

○ Acerca de los autoinyectores de adrenalina

¿Qué es un autoinyector de adrenalina?

Se trata de un dispositivo de inyección (pluma o jeringa) que contiene adrenalina.

¿Para qué se utiliza?

Se utiliza para el tratamiento de emergencia de reacciones anafilácticas que ponen en peligro la vida de la persona.

¿Qué es una reacción anafiláctica?

Se trata de una reacción alérgica grave que se presenta a los pocos minutos de entrar en contacto con un alérgeno (sustancia que provoca la reacción alérgica). Los alérgenos más comunes son picaduras o mordeduras de insectos, alimentos, medicamentos, o el ejercicio.

¿Cuándo debo usar el autoinyector?

En el momento en el que aparezcan los primeros síntomas. Los síntomas que señalan el comienzo de una reacción incluyen: picor de la piel, erupción (como una urticaria); sofocos; hinchazón de los labios, garganta, lengua, manos y pies; "pitos"; ronquera; dificultad para respirar; dificultad para tragar, náuseas; vómitos; calambres abdominales, mareo, sensación de desmayo y, en algunos casos, pérdida del conocimiento.

Dispositivos de demostración

Le informamos que tiene a su disposición un autoinyector de demostración (dispositivo sin medicamento) para practicar la inyección, puede solicitarlo a su médico.

Marcas de Autoinyectores

En el mercado existen distintas marcas de autoinyectores de adrenalina. Por favor, lea con detenimiento las instrucciones de administración específicas para su dispositivo.

Comunicación de efectos adversos:

Si experimenta cualquier tipo de efecto adverso, consulte a su médico o farmacéutico, incluso si se trata de posibles efectos adversos que no aparecen en el prospecto. También puede comunicarlos directamente a través del Sistema Español de Farmacovigilancia de medicamentos de Uso Humano: <https://www.notificaRAM.es>

Emerade®

Solución inyectable en
pluma precargada
(Adrenalina)

INFORMACIÓN DIRIGIDA A PACIENTES.
TRATAMIENTO DE EMERGENCIA EN ANAFILAXIA.

CONOCE TU AUTOINYECTOR DE ADRENALINA

Emerade® 150 Microgramos

Solución Inyectable
en pluma precargada EFG

Emerade® 300 Microgramos

Solución Inyectable en pluma
precargada EFG

Emerade® 500 Microgramos

Solución Inyectable
en pluma precargada



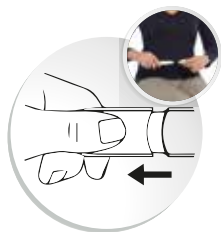
Información sobre prevención de riesgos autorizada por la Agencia Española de Medicamentos y Productos Sanitarios (AEMPS) Febrero 2018

Disponible en la web de la AEMPS www.aemps.gob.es

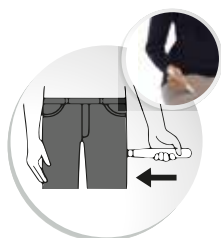
Emerade® es un dispositivo autoinyector que contiene adrenalina en una solución inyectable. Su médico le habrá explicado cuándo y cómo debe utilizar Emerade®. Esta guía es un recordatorio de cómo debe administrarse. Por favor revise el prospecto.

Instrucciones de uso:

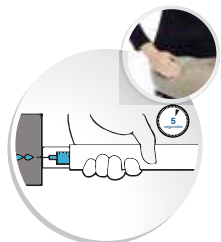
1. Retire el protector de la aguja
2. Coloque y presione Emerade® contra la parte externa del muslo y manténgalo en esa posición durante 5 segundos.
3. Masajee la zona de inyección suavemente
4. Llame al 112 servicio de emergencias e indique que se trata de un caso de "anafilaxia".



1 QUITAR el tapón



2 PRESIONAR contra el muslo



3 Mantener durante **5 SEGUNDOS** y posteriormente masajear la zona donde se ha inyectado

Manténgase tumbado con las piernas en alto o sentado si tiene dificultad para respirar y procure que alguien permanezca a su lado hasta que un médico haya evaluado su estado. Los pacientes inconscientes deben situarse en posición de recuperación.

Emerade® no puede reutilizarse. Si sus síntomas no han mejorado o han empeorado en los 5-15 minutos después de la primera inyección, debe administrarse una segunda inyección de Emerade®.

Emerade® está diseñado como tratamiento de emergencia. Recuerde que inmediatamente después de la utilización de Emerade® siempre se debe buscar atención médica, **incluso aunque parezca que los síntomas están mejorando**. Informe al médico de que ha recibido una inyección de adrenalina. Lleve con usted el autoinyector utilizado.

Se recomienda llevar siempre consigo dos autoinyectores de Emerade®.

También puede consultar las instrucciones de uso en un video alojado en la siguiente dirección web:

www.emerade-bausch.com



simulador de pluma precargada



Le informamos que está disponible un **simulador de la pluma precargada** sin medicamento ni aguja para que practique cómo usar este medicamento en una situación de emergencia. Puede solicitarlo a su médico o farmacéutico.

Emerade®

Solución inyectable en pluma precargada (Adrenalina)

Recomendaciones de uso dirigidas a los pacientes

Le recomendamos que lleve siempre con usted dos autoinyectores de adrenalina.

Ante el primer síntoma de reacción alérgica, inyéctese la adrenalina en la cara externa del muslo, puede realizarlo atravesando la ropa.

Cada vez que utilice el autoinyector de adrenalina:

1. Solicite asistencia médica inmediata, llame por teléfono a una ambulancia y diga la palabra "anafilaxia"
2. Hasta que llegue la ambulancia, manténgase tumbado con las piernas en alto, o sentado si tiene dificultad para respirar.
3. Siempre que sea posible, permanezca acompañado mientras espera a la ambulancia
4. Si no se encuentra bien tras la primera inyección, utilice el segundo autoinyector a los 5 o 15 minutos del primero

Acuda siempre al hospital tras la inyección de adrenalina.

Revise con frecuencia la fecha de caducidad del autoinyector.

Si le surgen dudas acerca de la gravedad de la reacción anafiláctica, inyéctese la adrenalina