

Disponible en la web de la AEMPS www.aemps.gob.es

Para ser completado por el profesional sanitario

▼EZICLEN

Concentrado para solución oral
Sulfato de sodio anhidro,
Sulfato de magnesio heptahidrato
y **Sulfato** de potasio

RÉGIMEN DEL PACIENTE (marcar el plan recomendado):

PLAN DE DOS DÍAS (DOSIS FRACCIONADA)

1ª dosis el día ANTERIOR al procedimiento; 2ª dosis el día del procedimiento

PLAN DE UN DÍA

2 dosis el día ANTERIOR al procedimiento

HOJA DE INFORMACIÓN PARA EL PACIENTE

LEA ATENTAMENTE EL PROSPECTO ANTES DE TOMAR ESTE MEDICAMENTO

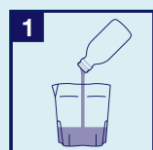
Cómo estar preparado para el procedimiento

Con el fin de asegurar la eficacia de la limpieza intestinal es esencial que cumpla estrictamente con las siguientes instrucciones:

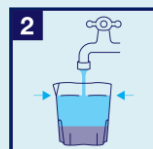
- El día antes del procedimiento puede tomar un desayuno ligero; posteriormente **SÓLO debe tomar líquidos transparentes para la comida, cena y cualquier otra comida hasta que se haya realizado el procedimiento.**
- La preparación con este medicamento consiste en la toma de 2 dosis en dos días o en uno solo, dependiendo del plan que le establezca el médico. En el caso de ser dos días, debe tomar la primera dosis el día anterior al procedimiento y la segunda, el mismo día del procedimiento. Si es un solo día, debe tomar las dos dosis el día anterior al procedimiento.
- Debe seguir la preparación conforme a la siguiente secuencia:

PRIMERA DOSIS:

Empezar la preparación el _____ (Fecha) a las _____ PM y proceder según se indica a continuación:




Verter el contenido de un frasco de EZICLEN en el vaso dosificador.



Añadir agua al medicamento hasta que el nivel alcance la marca señalada en el vaso.



Tómese su tiempo (**de media hora a una hora**) para beber todo el líquido del vaso.



IMPORTANTE

Beber dos (2) vasos más de agua (o líquidos transparentes permitidos – ver bebidas permitidas) durante la siguiente hora

- ▼ Este medicamento está sujeto a seguimiento adicional, es importante comunicar los efectos adversos que pudiera usted tener. Puede consultar la forma de hacerlo en el prospecto del medicamento.

SEGUNDA DOSIS:

Empezar la preparación el _____ (Fecha) a las _____ AM / PM y proceder según se indica a continuación:

Para la segunda dosis, repetir los anteriores pasos **1 a 4** empleando el otro frasco.

Nota:

- En ausencia de anestesia, debe haber dejado de beber cualquier líquido al menos una hora antes del inicio del procedimiento.
- En caso de anestesia, debe haber dejado de beber cualquier líquido habitualmente al menos 2 horas antes del inicio del procedimiento, de acuerdo con las instrucciones del anestesista.

Importancia de una hidratación adecuada

Dado que la diarrea provoca deshidratación, **es muy importante que siga estrictamente las anteriores instrucciones y beba tanto líquido adicional como sea necesario a fin de mantener un adecuado nivel de hidratación.**



Puede beber cualquiera de los siguientes líquidos:

Líquidos transparentes como agua, té o café (sin leche ni cremas ni lácteas). Los edulcorantes son aceptables; bebidas con gas o sin gas o zumos de fruta colados **sin** pulpa (no de color rojo ni morados), sopas transparentes o caldos colados para eliminar los sólidos.



NO beba:

Leche, cualquier bebida de color rojo o morado, bebidas alcohólicas, bebidas o zumos de fruta **con** pulpa

“Si experimenta cualquier tipo de efecto adverso, consulte a su médico o farmacéutico, incluso si se trata de posibles efectos adversos que no aparecen en el prospecto. También puede comunicarlos directamente a través del Sistema Español de Farmacovigilancia de medicamentos de Uso Humano: <https://www.notificaRAM.es>”

Si desea más información, diríjase a:

ALLERGAN S.A.
Plaza de la Encina 10-11
Tres Cantos
28760 Madrid
Tel. 91 8076130