

**ANEXO I**

**FICHA TÉCNICA O RESUMEN DE LAS CARACTERÍSTICAS DEL PRODUCTO**

## 1. NOMBRE DEL MEDICAMENTO

Dupixent 300 mg solución inyectable en jeringa precargada  
Dupixent 300 mg solución inyectable en pluma precargada

## 2. COMPOSICIÓN CUALITATIVA Y CUANTITATIVA

### Dupilumab 300 mg solución inyectable en jeringa precargada

Cada jeringa precargada de un solo uso contiene 300 mg de dupilumab en 2 ml de solución (150 mg/ml).

### Dupilumab 300 mg solución inyectable en pluma precargada

Cada pluma precargada de un solo uso contiene 300 mg de dupilumab en 2 ml de solución (150 mg/ml).

Dupilumab es un anticuerpo monoclonal completamente humano producido por tecnología de ADN recombinante en las células de Ovario de Hámster Chino (OHC).

### Excipientes con efecto conocido:

Este medicamento contiene 4 mg de polisorbato 80 en cada dosis de 300 mg (2 ml). Los polisorbatos pueden causar reacciones alérgicas.

Para consultar la lista completa de excipientes, ver sección 6.1.

## 3. FORMA FARMACÉUTICA

Solución inyectable (inyectable)

Solución estéril transparente a ligeramente opalescente, de incolora a amarillo pálido, sin partículas visibles, con un pH de aproximadamente 5,9.

## 4. DATOS CLÍNICOS

### 4.1 Indicaciones terapéuticas

#### Dermatitis atópica

##### *Adultos y adolescentes*

Dupixent está indicado para el tratamiento de la dermatitis atópica de moderada a grave en pacientes adultos y adolescentes a partir de 12 años que son candidatos a tratamiento sistémico.

##### *Niños de 6 meses a 11 años de edad*

Dupixent está indicado para el tratamiento de la dermatitis atópica grave en niños de 6 meses a 11 años que son candidatos a tratamiento sistémico.

#### Asma

##### *Adultos y adolescentes*

Dupixent está indicado en adultos y adolescentes a partir de 12 años como tratamiento de mantenimiento adicional para el asma grave con inflamación de tipo 2 caracterizada por eosinófilos elevados en sangre y/o elevada fracción de óxido nítrico exhalado (FeNO), ver sección 5.1, que no están

adecuadamente controlados con corticosteroides inhalados (CEI) en dosis altas en combinación con otro medicamento para el tratamiento de mantenimiento.

#### *Niños de 6 a 11 años de edad*

Dupixent está indicado en niños de 6 a 11 años como tratamiento de mantenimiento adicional para el asma grave con inflamación de tipo 2 caracterizada por eosinófilos elevados en sangre y/o elevada fracción de óxido nítrico exhalado (FeNO), ver sección 5.1, que no están adecuadamente controlados con corticosteroides inhalados (CEI) en dosis medias a altas en combinación con otro medicamento para el tratamiento de mantenimiento.

#### Rinosinusitis crónica con poliposis nasal (RSCcPN)

Dupixent está indicado como tratamiento adicional a los corticosteroides intranasales para el tratamiento de adultos con RSCcPN grave para quienes la terapia con corticosteroides sistémicos y/o cirugía no proporciona un control adecuado de la enfermedad.

#### Prurigo nodular (PN)

Dupixent está indicado para el tratamiento en adultos con prurigo nodular (PN) de moderado a grave que son candidatos para terapia sistémica.

#### Esofagitis eosinofílica (EEo)

Dupixent está indicado para el tratamiento de la esofagitis eosinofílica en adultos, adolescentes y niños a partir de 1 año de edad, con un peso mínimo de 15 kg, que no están adecuadamente controlados, son intolerantes o no son candidatos a la terapia con medicamentos convencionales (ver sección 5.1).

#### Enfermedad pulmonar obstructiva crónica (EPOC)

Dupixent está indicado en adultos como tratamiento de mantenimiento adicional para la enfermedad pulmonar obstructiva crónica (EPOC) no controlada caracterizada por eosinófilos elevados en sangre, en combinación con un corticosteroide inhalado (CEI), un agonista beta-2 adrenérgico de acción prolongada (LABA) y un antagonista muscarínico de acción prolongada (LAMA), o en combinación con un LABA y un LAMA si el CEI no es adecuado (ver sección 5.1).

## **4.2 Posología y forma de administración**

El tratamiento se debe iniciar por profesionales sanitarios con experiencia en el diagnóstico y tratamiento de las enfermedades para las que está indicado dupilumab (ver sección 4.1).

### Posología

#### *Dermatitis atópica*

##### Adultos

La dosis recomendada de dupilumab para pacientes adultos es una dosis inicial de 600 mg (dos inyecciones de 300 mg), seguida de 300 mg cada dos semanas administrados mediante inyección subcutánea.

##### Adolescentes (de 12 a 17 años de edad)

La dosis recomendada de dupilumab para pacientes adolescentes de 12 a 17 años de edad se especifica en la Tabla 1.

**Tabla 1: Dosis de dupilumab para administración subcutánea en pacientes adolescentes de 12 a 17 años de edad con dermatitis atópica**

Peso corporal del paciente	Dosis inicial	Dosis posteriores (cada dos semanas)
menos de 60 kg	400 mg (dos inyecciones de 200 mg)	200 mg
60 kg o más	600 mg (dos inyecciones de 300 mg)	300 mg

Niños de 6 a 11 años de edad

La dosis recomendada de dupilumab para niños de 6 a 11 años de edad se especifica en la Tabla 2.

**Tabla 2: Dosis de dupilumab para administración subcutánea en niños de 6 a 11 años de edad con dermatitis atópica**

Peso corporal del paciente	Dosis inicial	Dosis posteriores
15 kg a menos de 60 kg	300 mg (una inyección de 300 mg) en el día 1, seguidos de 300 mg en el día 15	300 mg cada 4 semanas (C4S)*, comenzando 4 semanas después de la dosis del día 15
60 kg o más	600 mg (dos inyecciones de 300 mg)	300 mg cada dos semanas (C2S)

\* la dosis se puede aumentar a 200 mg C2S en pacientes con un peso corporal de 15 kg a menos de 60 kg según la evaluación del médico.

Niños de 6 meses a 5 años de edad

La dosis recomendada de dupilumab para niños de 6 meses a 5 años de edad se especifica en la Tabla 3.

**Tabla 3: Dosis de dupilumab para administración subcutánea en niños de 6 meses a 5 años de edad con dermatitis atópica**

Peso corporal del paciente	Dosis inicial	Dosis posteriores
5 kg a menos de 15 kg	200 mg (una inyección de 200 mg)	200 mg cada 4 semanas (C4S)
15 kg a menos de 30 kg	300 mg (una inyección de 300 mg)	300 mg cada 4 semanas (C4S)

Dupilumab se puede utilizar con o sin corticosteroides tópicos. Se pueden utilizar inhibidores tópicos de la calcineurina, pero se deben reservar solo para áreas problemáticas, como la cara, el cuello, las áreas intertriginosas y genitales.

Se debe considerar la interrupción del tratamiento en pacientes que no han mostrado respuesta después de 16 semanas de tratamiento para la dermatitis atópica. Algunos pacientes con respuesta parcial inicial pueden mejorar posteriormente con el tratamiento continuado después de 16 semanas. Si la interrupción del tratamiento con dupilumab se hace necesaria, los pacientes aún pueden ser tratados nuevamente con éxito.

*Asma*

Adultos y adolescentes

La dosis recomendada de dupilumab para adultos y adolescentes (a partir de 12 años de edad) es:

- Para pacientes con asma grave y que toman corticosteroides orales o para pacientes con asma grave y dermatitis atópica comórbida de moderada a grave o adultos con rinosinusitis crónica comórbida grave con poliposis nasal, una dosis inicial de 600 mg (dos inyecciones de 300 mg), seguida de 300 mg cada dos semanas administrados mediante inyección subcutánea.
- Para el resto de pacientes, una dosis inicial de 400 mg (dos inyecciones de 200 mg), seguida de 200 mg cada dos semanas administrados mediante inyección subcutánea.

### Niños de 6 a 11 años de edad

La dosis recomendada de dupilumab para pacientes pediátricos de 6 a 11 años de edad se especifica en la Tabla 4.

**Tabla 4: Dosis de dupilumab para administración subcutánea en niños de 6 a 11 años de edad con asma**

<b>Peso corporal</b>	<b>Dosis inicial y posteriores</b>
15 kg a menos de 30 kg	300 mg cada cuatro semanas (C4S)
30 kg a menos de 60 kg	200 mg cada dos semanas (C2S) o 300 mg cada cuatro semanas (C4S)
60 kg o más	200 mg cada dos semanas (C2S)

Para pacientes pediátricos (de 6 a 11 años) con asma y dermatitis atópica comórbida grave, según la indicación aprobada, se debe seguir la dosis recomendada en la Tabla 2.

Los pacientes que reciben corticosteroides orales concomitantes pueden reducir su dosis de esteroides una vez que se produce una mejora clínica con dupilumab (ver sección 5.1). Las reducciones de esteroides se deben realizar gradualmente (ver sección 4.4).

Dupilumab está indicado para el tratamiento a largo plazo. Se debe considerar la necesidad de un tratamiento continuo al menos durante un año, según lo determine la evaluación del médico sobre el nivel de control del asma del paciente.

### *Rinosinusitis crónica con poliposis nasal (RSCcPN)*

La dosis recomendada de dupilumab para pacientes adultos es una dosis inicial de 300 mg seguida de 300 mg cada dos semanas.

Dupilumab está indicado para el tratamiento a largo plazo. Se debe considerar la interrupción del tratamiento en pacientes que no han mostrado respuesta después de 24 semanas de tratamiento para la RSCcPN. Algunos pacientes con respuesta parcial inicial pueden mejorar posteriormente con el tratamiento continuado después de 24 semanas.

### *Prurigo nodular (PN)*

La dosis recomendada de dupilumab para pacientes adultos es una dosis inicial de 600 mg (dos inyecciones de 300 mg), seguida de 300 mg cada dos semanas.

Dupilumab se puede usar con o sin corticosteroides tópicos.

Los datos de ensayos clínicos de PN están disponibles para pacientes tratados hasta 24 semanas. Se debe considerar la interrupción del tratamiento en pacientes que no han mostrado respuesta después de 24 semanas de tratamiento para el PN.

### *Esofagitis eosinofílica (EEO)*

La dosis recomendada de dupilumab para adultos, adolescentes y niños a partir de 1 año de edad, con un peso mínimo de 15 kg, se especifica en la Tabla 5.

**Tabla 5: Dosis de dupilumab para administración subcutánea en adultos, adolescentes y niños a partir de 1 año de edad con EEO**

<b>Peso corporal</b>	<b>Dosis</b>
15 kg a menos de 30 kg	200 mg cada dos semanas (C2S)
30 kg a menos de 40 kg	300 mg cada dos semanas (C2S)
40 kg o más	300 mg cada semana (CS)

Dupilumab está indicado para el tratamiento a largo plazo.

#### *Enfermedad pulmonar obstructiva crónica (EPOC)*

La dosis recomendada de dupilumab para pacientes adultos es de 300 mg cada dos semanas.

Dupilumab está indicado para el tratamiento a largo plazo. No se ha estudiado la dosificación más allá de las 52 semanas. Se debe considerar la interrupción del tratamiento en pacientes que no han mostrado respuesta después de 52 semanas de tratamiento para la EPOC.

#### Dosis olvidada

Si se olvida una dosis de la pauta semanal, la dosis se debe administrar tan pronto como sea posible, empezando una nueva pauta en función de esta fecha.

Si se olvida una dosis de la pauta cada dos semanas, administre la inyección dentro de los 7 días siguientes a la dosis olvidada y luego siga con la pauta original del paciente. Si la dosis olvidada no se administra dentro de los 7 días, espere hasta la siguiente dosis de la pauta original.

Si se olvida una dosis de la pauta cada 4 semanas, administre la inyección dentro de los 7 días siguientes a la dosis olvidada y luego siga con la pauta original del paciente. Si la dosis olvidada no se administra dentro de los 7 días, administre la dosis, empezando una nueva pauta en función de esta fecha.

#### Poblaciones especiales

##### *Pacientes de edad avanzada*

No se requiere un ajuste de la dosis en pacientes de edad avanzada ( $\geq 65$  años) (ver sección 5.2).

##### *Insuficiencia renal*

No se necesita un ajuste de dosis en pacientes con insuficiencia renal leve o moderada. Se dispone de datos muy limitados en pacientes con insuficiencia renal grave (ver sección 5.2).

##### *Insuficiencia hepática*

No se dispone de datos en pacientes con insuficiencia hepática (ver sección 5.2).

##### *Peso corporal*

No se recomienda un ajuste de dosis según el peso corporal en pacientes con asma y EEO a partir de 12 años de edad o en adultos con dermatitis atópica, RSCcPN, PN o EPOC (ver sección 5.2).

##### *Población pediátrica*

No se ha establecido la seguridad y eficacia de dupilumab en niños con dermatitis atópica menores de 6 meses. No se ha establecido la seguridad y eficacia de dupilumab en niños con un peso corporal  $< 5$  kg. No hay datos disponibles.

No se ha establecido la seguridad y eficacia de dupilumab en niños con asma grave menores de 6 años. No hay datos disponibles.

No se ha establecido la seguridad y eficacia en niños con RSCcPN menores de 18 años. No hay datos disponibles.

No se ha establecido la seguridad y eficacia de dupilumab en niños con PN menores de 18 años. No hay datos disponibles.

No se ha establecido la seguridad y eficacia de dupilumab en niños con EEO menores de 1 año de edad, o con un peso corporal < 15 kg.

No se ha establecido la seguridad y eficacia de dupilumab en niños con EPOC menores de 18 años de edad. No hay datos disponibles.

### Forma de administración

Vía subcutánea

La pluma precargada de dupilumab es para uso en adultos y pacientes pediátricos a partir de 2 años de edad. La jeringa precargada de dupilumab es para uso en adultos y pacientes pediátricos a partir de 6 meses de edad. La pluma precargada de dupilumab no está diseñada para su uso en niños menores de 2 años de edad.

Dupilumab se administra por inyección subcutánea en el muslo o abdomen, evitando el área de unos 5 cm alrededor del ombligo. Si alguien le administra la inyección, también se puede usar la parte superior del brazo.

Cada jeringa precargada o pluma precargada es para un solo uso.

Para las indicaciones que requieren una dosis inicial de 600 mg (ver Posología en la sección 4.2), se deben administrar dos inyecciones consecutivas de 300 mg en diferentes lugares de inyección.

Se recomienda rotar el lugar de la inyección con cada inyección. No se debe inyectar dupilumab en la piel sensible, dañada o con hematomas o cicatrices.

Si el profesional sanitario lo considera oportuno, el paciente se puede autoinyectar dupilumab o bien se lo puede administrar el cuidador. Se debe asegurar que los pacientes y/o cuidadores reciben la formación adecuada sobre la preparación y administración de dupilumab antes de su uso de acuerdo con las Instrucciones de Uso (IDU) al final del prospecto. En niños a partir de 12 años de edad, se recomienda que dupilumab se administre por o bajo la supervisión de un adulto. En niños de 6 meses a menos de 12 años de edad, dupilumab se debe administrar por un cuidador.

### **4.3 Contraindicaciones**

Hipersensibilidad al principio activo o a alguno de los excipientes incluidos en la sección 6.1.

### **4.4 Advertencias y precauciones especiales de empleo**

#### Trazabilidad

Con objeto de mejorar la trazabilidad de los medicamentos biológicos, el nombre y el número de lote del medicamento administrado deben estar claramente registrados.

#### Exacerbaciones agudas de asma o EPOC

No se debe usar dupilumab para tratar síntomas agudos o exacerbaciones agudas de asma o EPOC. No se debe usar dupilumab para tratar el broncoespasmo agudo o la crisis asmática.

## Corticosteroides

No se deben interrumpir bruscamente los corticosteroides sistémicos, tópicos o inhalados tras iniciar el tratamiento con dupilumab. Las reducciones en la dosis de corticosteroide, si es apropiado, deben ser graduales y se deben realizar bajo la supervisión directa de un médico. La reducción de la dosis de corticosteroide se puede asociar con síntomas sistémicos de retirada y/o desenmascarar situaciones previamente suprimidas por la terapia corticosteroide sistémica.

Los biomarcadores de la inflamación de tipo 2 se pueden suprimir con el uso de corticosteroides sistémicos. Esto se debe tener en cuenta para determinar el estado tipo 2 en pacientes que toman corticosteroides orales (ver sección 5.1).

## Hipersensibilidad

Si se produce una reacción de hipersensibilidad sistémica (inmediata o retardada), se debe suspender inmediatamente la administración de dupilumab e iniciar un tratamiento apropiado. Se han notificado casos de reacción anafiláctica, angioedema y de enfermedad del suero/reacción tipo enfermedad del suero. Han ocurrido reacciones anafilácticas y de angioedema desde minutos después de la inyección de dupilumab hasta siete días después de la misma (ver sección 4.8).

## Enfermedades eosinofílicas

Se han notificado casos de neumonía eosinofílica y casos de vasculitis compatible con granulomatosis eosinofílica con poliangéitis (GEPA) en pacientes adultos tratados con dupilumab que participaron en el programa de desarrollo del asma. Se han notificado casos de vasculitis compatible con GEPA con dupilumab y placebo en pacientes adultos con asma comórbida en el programa de desarrollo de RSCcPN. Los médicos deben estar atentos a la erupción vasculítica, el empeoramiento de los síntomas pulmonares, las complicaciones cardíacas y/o neuropatía que se presenten en sus pacientes con eosinofilia. Los pacientes que reciben tratamiento para el asma pueden presentar eosinofilia sistémica grave que a veces presenta características clínicas de neumonía eosinofílica o vasculitis compatible con granulomatosis eosinofílica con poliangéitis, enfermedades que a menudo se tratan con terapia con corticosteroides sistémicos. Estos acontecimientos generalmente, pero no siempre, se pueden asociar con la reducción de la terapia con corticosteroides orales.

## Infección helmíntica

Los pacientes con infecciones helmínticas conocidas se excluyeron de la participación en los estudios clínicos. Dupilumab puede influir en la respuesta inmune contra las infecciones helmínticas mediante la inhibición de la señalización de IL-4/IL-13. Antes de iniciar el tratamiento con dupilumab, se debe tratar a los pacientes con infecciones helmínticas previas. Si los pacientes se infectan mientras reciben el tratamiento con dupilumab y no responden al tratamiento antihelmíntico, se debe interrumpir el tratamiento con dupilumab hasta que se resuelva la infección. Se notificaron casos de enterobiasis en niños de 6 a 11 años que participaron en el programa de desarrollo del asma pediátrico (ver sección 4.8).

## Acontecimientos relacionados con conjuntivitis y queratitis

Se han notificado acontecimientos relacionados con conjuntivitis y queratitis con dupilumab, principalmente en pacientes con dermatitis atópica. Algunos pacientes notificaron alteraciones visuales (p. ej. visión borrosa) asociadas con conjuntivitis o queratitis (ver sección 4.8).

Se debe aconsejar a los pacientes que notifiquen la aparición o el empeoramiento de nuevos síntomas oculares a su profesional sanitario. Los pacientes tratados con dupilumab que desarrollan conjuntivitis que no se resuelve tras el tratamiento estándar o signos y síntomas que sugieren queratitis, se deben someter a un examen oftalmológico, según corresponda (ver sección 4.8).



## Pacientes con asma comórbida

Los pacientes que reciben dupilumab y que también tienen asma comórbida no deben ajustar o interrumpir sus tratamientos de asma sin consultar con sus médicos. Se debe monitorizar cuidadosamente a los pacientes con asma comórbida después de la interrupción de dupilumab.

## Vacunaciones

El uso simultáneo de las vacunas vivas y vivas atenuadas con dupilumab se debe evitar, ya que no se han establecido la seguridad y la eficacia clínica. Se recomienda actualizar a los pacientes con inmunizaciones vivas y vivas atenuadas de acuerdo con las guías de vacunación actuales antes del tratamiento con dupilumab. No hay datos clínicos disponibles para respaldar una guía más específica para la administración de vacunas vivas o vivas atenuadas en pacientes tratados con dupilumab. Se evaluaron las respuestas inmunitarias a la vacuna TdaP y la vacuna meningocócica de polisacárido (ver sección 4.5).

## Contenido en sodio

Este medicamento contiene menos de 1 mmol de sodio (23 mg) por dosis de 300 mg; esto es, esencialmente “exento de sodio”.

## Polisorbato 80 (E433)

Este medicamento contiene 4 mg de polisorbato 80 en cada dosis de 300 mg (2 ml). Los polisorbatos pueden provocar reacciones alérgicas.

### **4.5 Interacción con otros medicamentos y otras formas de interacción**

Las respuestas inmunes a la vacunación se evaluaron en un estudio en el que los pacientes con dermatitis atópica se trataron una vez por semana durante 16 semanas con 300 mg de dupilumab. Después de 12 semanas de administración de dupilumab, los pacientes fueron vacunados con una vacuna Tdap (dependiente de células T), y una vacuna meningocócica de polisacárido (independiente de células T) y las respuestas inmunes se evaluaron 4 semanas más tarde. Las respuestas de anticuerpos tanto para la vacuna contra el tétanos como para la vacuna meningocócica de polisacárido fueron similares en los pacientes tratados con dupilumab y los tratados con placebo. No se observaron interacciones adversas entre cualquiera de las vacunas muertas y dupilumab en el estudio.

Por lo tanto, los pacientes que reciben dupilumab pueden recibir simultáneamente vacunas inactivadas o muertas. Para información sobre vacunas vivas ver sección 4.4.

En un estudio clínico de pacientes con dermatitis atópica, se evaluaron los efectos de dupilumab en la farmacocinética (FC) de los sustratos del CYP. Los datos recogidos de este estudio no indicaron efectos clínicamente relevantes de dupilumab sobre la actividad del CYP1A2, CYP3A, CYP2C19, CYP2D6 o CYP2C9.

No se espera un efecto del dupilumab en la FC de los medicamentos administrados conjuntamente. Según el análisis de la población, los medicamentos frecuentemente administrados conjuntamente no tuvieron ningún efecto sobre la farmacocinética de dupilumab en pacientes con asma de moderada a grave.

### **4.6 Fertilidad, embarazo y lactancia**

#### Embarazo

Hay datos limitados relativos al uso de dupilumab en mujeres embarazadas. Los estudios en animales no sugieren efectos perjudiciales directos ni indirectos en términos de toxicidad para la reproducción (ver sección 5.3).

Solamente se debe utilizar dupilumab durante el embarazo si el beneficio potencial justifica el riesgo potencial para el feto.

#### Lactancia

Se desconoce si dupilumab se excreta en la leche materna o si se absorbe sistémicamente después de su ingestión. Se debe decidir si es necesario interrumpir la lactancia o interrumpir el tratamiento con dupilumab teniendo en cuenta el beneficio de la lactancia para el niño y el beneficio del tratamiento para la madre.

#### Fertilidad

Los estudios en animales mostraron que no se producía deterioro de la fertilidad (ver sección 5.3).

### **4.7 Efectos sobre la capacidad para conducir y utilizar máquinas**

La influencia de dupilumab sobre la capacidad para conducir y utilizar máquinas es nula o insignificante.

### **4.8 Reacciones adversas**

#### Resumen del perfil de seguridad

Las reacciones adversas más frecuentes en dermatitis atópica, asma y RSCcPN son reacciones en el lugar de la inyección (incluye eritema, edema, prurito, dolor e hinchazón), conjuntivitis, conjuntivitis alérgica, artralgia, herpes oral y eosinofilia. Se notificó una reacción adversa adicional de hematomas en el lugar de la inyección en EEo y EPOC. Se notificaron reacciones adversas adicionales de induración en el lugar de la inyección, erupción en el lugar de la inyección y dermatitis en el lugar de la inyección en EPOC. Se han notificado casos raros de enfermedad del suero, reacción tipo enfermedad del suero, reacción anafiláctica y queratitis ulcerosa (ver sección 4.4).

#### Tabla de reacciones adversas

Los datos de seguridad de dupilumab presentados en la Tabla 6 derivaron predominantemente de 12 ensayos aleatorizados, controlados con placebo, que incluyeron pacientes con dermatitis atópica, asma y RSCcPN. Estos estudios en los que participaron 4.206 pacientes que recibieron dupilumab y 2.326 pacientes que recibieron placebo durante el periodo controlado son representativos del perfil de seguridad general de dupilumab.

En la tabla 6 se enumeran las reacciones adversas observadas en los ensayos clínicos y/o ámbito poscomercialización según la clasificación por órganos y sistemas y frecuencia, utilizando las siguientes categorías: muy frecuentes ( $\geq 1/10$ ), frecuentes ( $\geq 1/100$  a  $< 1/10$ ), poco frecuentes ( $\geq 1/1\ 000$  a  $< 1/100$ ), raras ( $\geq 1/10\ 000$  a  $< 1/1\ 000$ ), muy raras ( $< 1/10\ 000$ ), frecuencia no conocida (no puede estimarse a partir de los datos disponibles). Dentro de cada grupo de frecuencia, las reacciones adversas se presentan en orden decreciente de gravedad.

**Tabla 6: Lista de reacciones adversas**

<b>Clasificación por Órganos y Sistemas de MedDRA</b>	<b>Frecuencia</b>	<b>Reacción Adversa</b>
<i>Infecciones e infestaciones</i>	Frecuentes	Conjuntivitis* Herpes oral*
<i>Trastornos de la sangre y del sistema linfático</i>	Frecuentes	Eosinofilia
<i>Trastornos del sistema inmunológico</i>	Poco frecuentes Raras	Angioedema# Reacción anafiláctica Enfermedad del suero Reacción tipo enfermedad del suero
<i>Trastornos oculares</i>	Frecuentes Poco frecuentes  Raras	Conjuntivitis alérgica* Queratitis*# Blefaritis*† Prurito ocular*† Ojo seco*† Queratitis ulcerosa*†#
<i>Trastornos de la piel y del tejido subcutáneo</i>	Poco frecuentes	Erupción facial#
<i>Trastornos musculoesqueléticos y del tejido conjuntivo</i>	Frecuentes	Artralgia#
<i>Trastornos generales y alteraciones en el lugar de administración</i>	Frecuentes	Reacciones en el lugar de la inyección (incluye eritema, edema, prurito, dolor, hinchazón y hematomas)

\* los trastornos oculares y el herpes oral se produjeron predominantemente en los estudios de dermatitis atópica.

† las frecuencias para prurito ocular, blefaritis y ojo seco fueron frecuentes y la queratitis ulcerosa fue poco frecuente en los estudios de dermatitis atópica.

# a partir de informes de poscomercialización.

### Descripción de las reacciones adversas seleccionadas

#### *Hipersensibilidad*

Se han notificado casos de reacción anafiláctica, angioedema y de enfermedad del suero/reacción tipo enfermedad del suero después de la administración de dupilumab (ver sección 4.4).

#### *Acontecimientos relacionados con conjuntivitis y queratitis*

La conjuntivitis y queratitis se produjeron con mayor frecuencia en pacientes con dermatitis atópica que recibieron dupilumab en comparación con placebo en los estudios de dermatitis atópica. La mayoría de los pacientes con conjuntivitis o queratitis se recuperaron o se fueron recuperando durante el periodo de tratamiento. En el estudio de dermatitis atópica OLE a largo plazo (AD-1225) a 5 años, las tasas respectivas de conjuntivitis y queratitis se mantuvieron similares a las del grupo de dupilumab en los estudios de dermatitis atópica controlados con placebo. Entre los pacientes con asma y EPOC, la frecuencia de conjuntivitis y queratitis fue baja y similar entre dupilumab y placebo. Entre los pacientes con RSCcPN y PN, la frecuencia de conjuntivitis fue mayor en dupilumab que en placebo, aunque menor que la observada en pacientes con dermatitis atópica. No se notificaron casos de queratitis en el programa de desarrollo de RSCcPN o PN. Entre los pacientes con EEO, la frecuencia de conjuntivitis fue baja y similar entre los grupos de dupilumab y placebo. No hubo casos de queratitis en el programa de desarrollo de EEO (ver sección 4.4).

#### *Eccema herpético*

En los estudios con el medicamento en monoterapia de dermatitis atópica en adultos de 16 semanas de duración, se notificó eccema herpético en < 1 % de los pacientes en los grupos de dupilumab y en < 1 % de los pacientes en el grupo placebo. En el estudio de dupilumab + CET de dermatitis atópica en adultos de 52 semanas de duración, se notificó eccema herpético en el 0,2 % de los pacientes en el grupo de

dupilumab + CET y en el 1,9 % de los pacientes en el grupo placebo + CET. Estas tasas se mantuvieron estables a los 5 años en el estudio OLE a largo plazo (AD-1225).

### *Eosinofilia*

Los pacientes tratados con dupilumab tuvieron un mayor aumento inicial medio respecto al inicio en el recuento de eosinófilos en comparación con los pacientes tratados con placebo en las indicaciones de dermatitis atópica, asma, RSCcPN y EPOC. Los recuentos de eosinófilos disminuyeron hasta cerca de los niveles basales durante el tratamiento del estudio y regresaron al valor basal durante el estudio de seguridad de extensión abierto para el asma (TRAVERSE). Los niveles medios de eosinófilos en sangre disminuyeron por debajo del valor basal en la semana 20 y se mantuvieron hasta 5 años en el estudio OLE a largo plazo (AD-1225). En comparación con el placebo, no se observó aumento en los recuentos medios de eosinófilos en sangre en PN (PRIME y PRIME2). La media y la mediana de los recuentos de eosinófilos en sangre disminuyeron hasta cerca de los niveles basales o se mantuvieron por debajo de los niveles basales en la EEo y EPOC (BOREAS y NOTUS) durante el tratamiento del estudio.

Se notificaron casos de eosinofilia durante el tratamiento ( $\geq 5.000$  células/ $\mu$ l) en  $< 3$  % de los pacientes tratados con dupilumab y en  $< 0,5$  % en los pacientes tratados con placebo (estudios SOLO1, SOLO2, AD-1021, DRI12544, QUEST y VOYAGE, SINUS-24 y SINUS-52, PRIME y PRIME2, TREET Partes A y B, BOREAS y NOTUS).

Se notificaron casos de eosinofilia durante el tratamiento ( $\geq 5.000$  células/ $\mu$ l) en el 8,4 % de los pacientes tratados con dupilumab y en el 0 % en los pacientes tratados con placebo en el estudio AD-1539, con la mediana de recuentos de eosinófilos que desciende por debajo del nivel basal al final del periodo de tratamiento.

### *Infecciones*

En los estudios clínicos con el medicamento en monoterapia de dermatitis atópica en adultos de 16 semanas de duración, se notificaron infecciones graves en el 1,0 % de los pacientes tratados con placebo y en el 0,5 % de los pacientes tratados con dupilumab. En el estudio CHRONOS de dermatitis atópica en adultos de 52 semanas, se notificaron infecciones graves en el 0,6 % de los pacientes tratados con placebo y en el 0,2 % de los pacientes tratados con dupilumab. Las tasas de infecciones graves se mantuvieron estables a los 5 años en el estudio OLE a largo plazo (AD-1225).

No se observó aumento en la incidencia global de infecciones con dupilumab en comparación con placebo en el grupo de seguridad para los estudios clínicos de asma. En el grupo de seguridad de 24 semanas, se notificaron infecciones graves en el 1,0 % de los pacientes tratados con dupilumab y en el 1,1 % de los pacientes tratados con placebo. En el estudio QUEST de 52 semanas, se notificaron infecciones graves en el 1,3 % de los pacientes tratados con dupilumab y en el 1,4 % de los pacientes tratados con placebo.

No se observó aumento en la incidencia global de infecciones con dupilumab en comparación con placebo en el grupo de seguridad para los estudios clínicos de RSCcPN. En el estudio SINUS-52 de 52 semanas, se notificaron infecciones graves en el 1,3 % de los pacientes tratados con dupilumab y el 1,3 % de los pacientes tratados con placebo.

No se observó aumento en la incidencia global de infecciones con dupilumab en comparación con placebo en el grupo de seguridad para los estudios clínicos de PN. En el grupo de seguridad, se notificaron infecciones graves en el 1,3 % de los pacientes tratados con dupilumab y el 1,3 % de los pacientes tratados con placebo.

La incidencia global de infecciones fue numéricamente mayor con dupilumab (32,0 %) en comparación con placebo (24,8 %) en la semana 24 en el grupo de seguridad del estudio EoE TREET (Partes A y B). La incidencia global de infecciones fue numéricamente mayor con placebo (41,2 %) en comparación con dupilumab (35,8 %) en el estudio EoE KIDS (Parte A). En el grupo de seguridad de 24 semanas, para el estudio EoE TREET (Partes A y B), se notificaron infecciones graves en el 0,5 % de los pacientes tratados con dupilumab y en el 0 % de los pacientes tratados con placebo. No se notificaron infecciones graves en el estudio EoE KIDS (Parte A). Las infecciones del tracto respiratorio superior compuestas por varios términos, incluidos, entre otros, COVID-19, sinusitis e infección del tracto respiratorio superior, fueron numéricamente mayores con dupilumab (17,2 %) en comparación con placebo (10,3 %) en EoE TREET (Partes A y B), y con dupilumab (26,9 %) en comparación con placebo (20,6 %) en el estudio EoE KIDS (Parte A).

No se observó aumento en la incidencia global de infecciones con dupilumab en comparación con placebo en el grupo de seguridad para los estudios clínicos de EPOC. Se notificaron infecciones graves en el 4,9 % de los pacientes tratados con dupilumab y en el 4,8 % de los pacientes tratados con placebo.

### *Inmunogenicidad*

Al igual que con todas las proteínas terapéuticas, existe un potencial de inmunogenicidad con dupilumab.

Las respuestas de los anticuerpos-antifármaco (AAF) no afectaron por lo general a la exposición, seguridad o eficacia de dupilumab.

Aproximadamente el 5 % de los pacientes con dermatitis atópica, asma o RSCcPN que recibieron dupilumab 300 mg una vez cada dos semanas (C2S) durante 52 semanas desarrollaron AAF a dupilumab; aproximadamente el 2 % mostraron respuestas AAF persistentes y aproximadamente el 2 % presentaron anticuerpos neutralizantes. Se observaron resultados similares en pacientes adultos con PN que recibieron dupilumab 300 mg C2S durante 24 semanas, pacientes pediátricos (de 6 meses a 11 años de edad) con dermatitis atópica que recibieron dupilumab 200 mg C2S, 200 mg C4S o 300 mg C4S durante 16 semanas y pacientes (de 6 a 11 años de edad) con asma que recibieron dupilumab 100 mg C2S o 200 mg C2S durante 52 semanas. Se observaron respuestas AAF similares en pacientes adultos con dermatitis atópica tratados con dupilumab hasta 5 años en el estudio OLE a largo plazo (AD-1225).

Aproximadamente el 16 % de los pacientes adolescentes con dermatitis atópica que recibieron dupilumab 300 mg o 200 mg C2S durante 16 semanas desarrollaron anticuerpos a dupilumab; aproximadamente el 3 % mostraron respuestas AAF persistentes y aproximadamente el 5 % presentaron anticuerpos neutralizantes.

Aproximadamente el 9 % de los pacientes con asma que recibieron dupilumab 200 mg una vez cada dos semanas (C2S) durante 52 semanas desarrollaron anticuerpos a dupilumab; aproximadamente el 4 % mostraron respuestas AAF persistentes y aproximadamente el 4 % presentaron anticuerpos neutralizantes.

Aproximadamente el 1 % de los pacientes a partir de 1 año de edad con EEO que recibieron dupilumab 300 mg CS (> 40 kg), 300 mg C2S ( $\geq$  30 kg a < 60 kg), 200 mg C2S ( $\geq$  15 kg a < 30 kg) o 100 mg C2S ( $\geq$  5 kg a < 15 kg) durante 52 semanas desarrollaron anticuerpos a dupilumab; las respuestas AAF no fueron ni persistentes ni neutralizantes.

Aproximadamente el 8 % de los pacientes con EPOC que recibieron dupilumab 300 mg C2S durante 52 semanas desarrollaron anticuerpos a dupilumab; aproximadamente el 3 % mostraron respuestas AAF persistentes y aproximadamente el 3 % presentaron anticuerpos neutralizantes.

Independientemente de la edad o población, hasta el 7 % de los pacientes en los grupos placebo fueron positivos para anticuerpos a dupilumab; hasta el 3 % mostraron respuesta AAF persistente y hasta el 2 % presentaron anticuerpos neutralizantes.

Menos del 1 % de los pacientes que recibieron dupilumab a las pautas posológicas autorizadas presentó títulos elevados de respuestas AAF que se asociaron con una exposición y eficacia reducidas. Además, un paciente presentó la enfermedad del suero, y otro una reacción tipo enfermedad del suero (< 0,1 %), que se asociaron a títulos elevados de AAF (ver sección 4.4).

## Población pediátrica

### *Dermatitis atópica*

#### Adolescentes (12 a 17 años de edad)

La seguridad de dupilumab se evaluó en un estudio de 250 pacientes de 12 a 17 años de edad con dermatitis atópica de moderada a grave (AD-1526). El perfil de seguridad de dupilumab en estos pacientes seguido hasta la semana 16 fue similar al perfil de seguridad de los estudios en adultos con dermatitis atópica.

#### Niños de 6 a 11 años de edad

La seguridad de dupilumab se evaluó en un estudio de 367 pacientes de 6 a 11 años de edad con dermatitis atópica grave (AD-1652). El perfil de seguridad de dupilumab con CET concomitantes en estos pacientes hasta la semana 16 fue similar al perfil de seguridad de los estudios en adultos y adolescentes con dermatitis atópica.

#### Niños de 6 meses a 5 años de edad

La seguridad de dupilumab con CET concomitantes se evaluó en un estudio de 161 pacientes de 6 meses a 5 años de edad con dermatitis atópica de moderada a grave, que incluyó un subgrupo de 124 pacientes con dermatitis atópica grave (AD-1539). El perfil de seguridad de dupilumab con CET concomitantes en estos pacientes hasta la semana 16 fue similar al perfil de seguridad de los estudios en adultos y pacientes pediátricos de 6 a 17 años de edad con dermatitis atópica.

#### Dermatitis atópica de manos y pies

La seguridad de dupilumab se evaluó en 27 pacientes pediátricos de 12 a 17 años de edad con dermatitis atópica de manos y pies de moderada a grave (AD-1924). El perfil de seguridad de dupilumab en estos pacientes hasta la semana 16 fue consistente con el perfil de seguridad de los estudios en adultos y pacientes pediátricos de 6 meses de edad y mayores con DA de moderada a grave.

### *Asma*

#### Adolescentes (12 a 17 años de edad)

Un total de 107 adolescentes de 12 a 17 años con asma se inscribieron en el estudio QUEST de 52 semanas. El perfil de seguridad observado fue similar al de los adultos.

La seguridad a largo plazo de dupilumab se evaluó en 89 pacientes adolescentes que se incluyeron en un estudio de extensión abierto con asma de moderada a grave (TRAVERSE). En este estudio, los pacientes fueron seguidos hasta 96 semanas. El perfil de seguridad de dupilumab en TRAVERSE fue consistente con el perfil de seguridad observado en estudios pivotaes de asma de hasta 52 semanas de tratamiento.

#### Niños de 6 a 11 años de edad

En niños de 6 a 11 años de edad con asma de moderada a grave (VOYAGE), se notificó la reacción adversa adicional de enterobiasis en el 1,8 % (5 pacientes) en los grupos de dupilumab y en ninguno en el grupo placebo. Todos los casos de enterobiasis fueron de leves a moderados y los pacientes se recuperaron con tratamiento antihelmíntico sin interrupción del tratamiento con dupilumab.

En niños de 6 a 11 años de edad con asma de moderada a grave, se notificó eosinofilia (eosinófilos en sangre  $\geq 3.000$  células/ $\mu$ l o que el investigador consideró un acontecimiento adverso) en el 6,6 % de los grupos de dupilumab y el 0,7 % en el grupo de placebo. La mayoría de los casos de eosinofilia fueron de

leves a moderados y no se asociaron con síntomas clínicos. Estos casos fueron transitorios, disminuyeron con el tiempo y no provocaron la interrupción del tratamiento con dupilumab.

La seguridad a largo plazo de dupilumab se evaluó en un estudio de extensión abierto (EXCURSION) en niños de 6 a 11 años de edad con asma de moderada a grave que participaron previamente en VOYAGE. Entre los 365 pacientes que participaron en EXCURSION, 350 completaron 52 semanas de tratamiento y 228 pacientes completaron una duración acumulada de tratamiento de 104 semanas (VOYAGE y EXCURSION). El perfil de seguridad a largo plazo de dupilumab en EXCURSION fue consistente con el perfil de seguridad observado en el estudio pivotal de asma (VOYAGE) durante 52 semanas de tratamiento.

### *EEO*

#### *Adolescentes (12 a 17 años de edad)*

Un total de 99 adolescentes de 12 a 17 años de edad con EEO participaron en el estudio TREET (Partes A y B). El perfil de seguridad observado fue similar al observado en adultos.

#### *Niños de 1 a 11 años de edad*

La seguridad de dupilumab se evaluó en un ensayo de 101 niños de 1 a 11 años de edad con EEO (EoE KIDS Parte A). El perfil de seguridad de dupilumab en estos pacientes hasta la semana 16 fue similar al perfil de seguridad observado en pacientes adultos y adolescentes de 12 a 17 años de edad con EEO.

A un total de 98 pacientes que completaron la Parte A se les dio la opción de participar en un periodo de extensión de tratamiento activo de 36 semanas (EoE-KIDS Parte B). El perfil de seguridad de dupilumab hasta la semana 52 fue similar al perfil de seguridad observado en la semana 16.

### Seguridad a largo plazo

#### *Dermatitis atópica*

El perfil de seguridad de dupilumab + CET (CHRONOS) en pacientes adultos con dermatitis atópica hasta la semana 52 fue consistente con el perfil de seguridad observado en la semana 16. La seguridad a largo plazo de dupilumab se evaluó en un estudio de extensión abierto en pacientes de 6 meses a 17 años de edad con dermatitis atópica de moderada a grave (AD-1434). El perfil de seguridad de dupilumab en pacientes seguidos hasta la semana 52 fue similar al perfil de seguridad observado en la semana 16 en los estudios AD-1526, AD-1652 y AD-1539. El perfil de seguridad a largo plazo de dupilumab observado en niños y adolescentes fue consistente con el observado en adultos con dermatitis atópica.

En un estudio de extensión abierto (OLE, por sus siglas en inglés), multicéntrico de fase 3 (AD-1225), se evaluó la seguridad a largo plazo de dosis repetidas de dupilumab en 2.677 adultos con DA de moderada a grave expuestos a dosis semanales de 300 mg (99,7 %), incluidos 179 que completaron al menos 260 semanas del estudio. El perfil de seguridad a largo plazo observado en este estudio hasta 5 años fue generalmente consistente con el perfil de seguridad de dupilumab observado en estudios controlados.

#### *Asma*

El perfil de seguridad de dupilumab en el estudio de seguridad a largo plazo de 96 semanas (TRAVERSE) fue consistente con el perfil de seguridad observado en estudios pivotaes de asma de hasta 52 semanas de tratamiento.

El perfil de seguridad de dupilumab en niños con asma de 6 a 11 años de edad que participaron en el estudio de seguridad a largo plazo de 52 semanas (EXCURSION) fue consistente con el perfil de seguridad observado en el estudio pivotal de asma (VOYAGE) durante 52 semanas de tratamiento.

### *RSCcPN*

El perfil de seguridad de dupilumab en adultos con RSCcPN hasta la semana 52 fue consistente con el perfil de seguridad observado en la semana 24.

### *Esofagitis eosinofílica*

El perfil de seguridad de dupilumab hasta la semana 52 en pacientes adultos y adolescentes a partir de 12 años de edad (TREET Parte C) y en niños de 1 a 11 años de edad (EoE KIDS Parte B) fue generalmente consistente con el perfil de seguridad observado en la semana 24 en TREET Partes A y B y en la semana 16 en EoE KIDS Parte A.

### Notificación de sospechas de reacciones adversas

Es importante notificar sospechas de reacciones adversas al medicamento tras su autorización. Ello permite una supervisión continuada de la relación beneficio/riesgo del medicamento. Se invita a los profesionales sanitarios a notificar las sospechas de reacciones adversas a través del **sistema nacional de notificación** incluido en el [Apéndice V](#).

## **4.9 Sobredosis**

No hay tratamiento específico para la sobredosis con dupilumab. En caso de sobredosis, se debe controlar al paciente por cualquier signo o síntoma de reacciones adversas, e instaurar inmediatamente el tratamiento sintomático apropiado.

## **5. PROPIEDADES FARMACOLÓGICAS**

### **5.1 Propiedades farmacodinámicas**

Grupo farmacoterapéutico: Otros preparados dermatológicos, agentes de la dermatitis, excluyendo corticosteroides, código ATC: D11AH05

#### Mecanismo de acción

Dupilumab es un anticuerpo monoclonal recombinante de la IgG4 humana que inhibe la señalización de la interleucina-4 y la interleucina-13. Dupilumab inhibe la señalización de IL-4 a través del receptor de Tipo I (IL-4R $\alpha$ / $\gamma$ c), así como la señalización de IL-4 e IL-13 a través del receptor de Tipo II (IL-4R $\alpha$ /IL-13R $\alpha$ ). La IL-4 e IL-13 son los principales impulsores en la inflamación tipo 2 presente en enfermedades como la dermatitis atópica, el asma, la RSCcPN, el PN, la EEO y la EPOC. El bloqueo de la ruta de la IL-4/IL-13 mediante dupilumab disminuye muchos de los mediadores de la inflamación tipo 2.

#### Efectos farmacodinámicos

En los ensayos clínicos de dermatitis atópica, el tratamiento con dupilumab se asoció a descensos, respecto al nivel basal, de las concentraciones de biomarcadores de la inmunidad de tipo 2, tales como la quimiocina regulada y activada del timo (*thymus and activation-regulated chemokine*, TARC/CCL17), la inmunoglobulina E (IgE) total en suero y la IgE específica de alérgenos en suero. Se observó una disminución de la lactato deshidrogenasa (LDH), un biomarcador asociado a la actividad y la gravedad de la DA, con el tratamiento con dupilumab en adultos y adolescentes con dermatitis atópica.

En pacientes adultos y adolescentes con asma, el tratamiento con dupilumab en relación con placebo disminuyó notablemente la FeNO y las concentraciones circulantes de eotaxina-3, la IgE total, la IgE específica de alérgenos, la TARC y la periostina, los biomarcadores de tipo 2 evaluados en los ensayos clínicos. Estas disminuciones en los biomarcadores inflamatorios de tipo 2 fueron comparables para las pautas posológicas de 200 mg C2S y 300 mg C2S. En pacientes pediátricos (de 6 a 11 años de edad) con



asma, el tratamiento con dupilumab en relación con placebo disminuyó notablemente la FeNO y las concentraciones circulantes de la IgE total, la IgE específica de alérgenos y la TARC, los biomarcadores de tipo 2 evaluados en los ensayos clínicos. Estos marcadores estuvieron cerca de la supresión máxima después de 2 semanas de tratamiento, a excepción de la IgE que disminuyó más lentamente. Estos efectos se mantuvieron a lo largo del tratamiento.

En pacientes con EPOC, el tratamiento con dupilumab disminuyó los biomarcadores de tipo 2, incluidas la FeNO y la IgE total en comparación con el placebo. Se observaron disminuciones en la FeNO en la semana 4. Estos efectos sobre los biomarcadores de tipo 2 se mantuvieron durante todo el tratamiento con dupilumab.

### Eficacia clínica y seguridad en dermatitis atópica

#### *Adultos con dermatitis atópica*

La eficacia y seguridad de dupilumab en monoterapia y en combinación con corticosteroides tópicos concomitantes se evaluó en tres estudios pivotaes, aleatorizados, doble ciego y controlados con placebo (SOLO 1, SOLO 2 y CHRONOS) en 2.119 pacientes mayores de 18 años de edad con dermatitis atópica (DA) de moderada a grave definida por una puntuación  $\geq 3$  en la escala de Evaluación Global del Investigador (*Investigator's Global Assessment*, IGA), una puntuación  $\geq 16$  en el Índice de gravedad y localización del eccema (*Eczema Area and Severity Index*, EASI) y una afectación mínima de la superficie corporal (SC) de  $\geq 10$  %. Los pacientes aptos incluidos en los tres estudios habían presentado previamente una respuesta insuficiente a la medicación tópica.

En los tres estudios, los pacientes recibieron inyecciones subcutáneas (s.c.) de dupilumab administradas como 1) una dosis inicial de dupilumab 600 mg (dos inyecciones de 300 mg) el día 1, seguida de 300 mg una vez cada dos semanas (C2S); o 2) una dosis inicial de dupilumab 600 mg el día 1, seguida de 300 mg una vez a la semana (CS); o 3) placebo equivalente. A criterio del investigador, en los casos en los que los síntomas de la dermatitis atópica eran insoportables, los pacientes recibieron un tratamiento de rescate (que incluía inmunosupresores sistémicos o esteroides tópicos de mayor potencia). Se consideró que este grupo de pacientes no respondió al tratamiento.

#### Variables

En los tres estudios pivotaes, las variables coprimarias fueron la proporción de pacientes que alcanzó un IGA de 0 o 1 (“aclaramiento total de la piel” o “aclaramiento casi total de la piel”) con una reducción de  $\geq 2$  puntos en la escala IGA del 0 al 4, y la proporción de pacientes con una mejora de al menos el 75 % en la EASI (EASI-75). Las variables secundarias claves y otras secundarias clínicamente relevantes se presentan en la Tabla 7.

#### Características basales

En los estudios en monoterapia (SOLO 1 y SOLO 2), en todos los grupos de tratamiento, la edad media fue de 38,3 años y el peso medio fue de 76,9 kg; el 42,1 % eran mujeres, el 68,1 % eran de raza blanca, el 21,8 % eran asiáticos y el 6,8 % eran de raza negra. En estos estudios, el 51,6 % de los pacientes tenían una puntuación IGA basal de 3 (DA moderada), el 48,3 % presentaban una IGA basal de 4 (DA grave) y el 32,4 % de los pacientes habían recibido previamente inmunosupresores sistémicos. La puntuación media basal del EASI fue de 33,0; la puntuación media basal en la Escala de Valoración Numérica (*Numerical Rating Scale*, NRS) del prurito fue de 7,4 cada semana; la puntuación media basal de la POEM fue de 20,5; la puntuación media basal del DLQI fue de 15,0; y la puntuación media basal total de la HADS fue del 13,3.

En el estudio con CET concomitantes (CHRONOS), en todos los grupos de tratamiento, la edad media fue de 37,1 y el peso medio fue 74,5 kg; el 39,7 % eran mujeres, el 66,2 % eran de raza blanca, el 27,2 % eran asiáticos, y el 4,6 % eran de raza negra. En este estudio, el 53,1 % de los pacientes presentaron una puntuación IGA basal de 3, el 46,9 % presentaron una puntuación IGA basal de 4 y el 33,6 % de los pacientes habían recibido tratamiento previo con inmunosupresores sistémicos. La puntuación media basal del EASI fue de 32,5; la puntuación basal en la NRS del prurito fue de 7,3 cada semana; la puntuación media basal de la POEM fue de 20,1; la puntuación media basal del DLQI fue de 14,5; y la

puntuación media basal total de la HADS fue de 12,7.

### Respuesta clínica

#### Estudios en monoterapia de 16 semanas de duración (SOLO 1 y SOLO 2) y estudio con CET concomitantes de 52 semanas de duración (CHRONOS)

En SOLO 1, SOLO 2 y CHRONOS desde el momento basal hasta la semana 16, una proporción significativamente mayor de los pacientes aleatorizados para recibir dupilumab lograron una respuesta en la IGA de 0 o 1, un EASI-75, y/o una mejora de  $\geq 4$  puntos en la NRS del prurito (variable secundaria clave), en comparación con el grupo placebo (ver Tabla 7).

Una proporción significativamente mayor de los pacientes aleatorizados para recibir dupilumab solo o con CET logró una rápida mejora en la NRS del prurito en comparación con el placebo o placebo + CET (que se define como una mejora  $\geq 4$  puntos en la semana 2,  $p < 0,01$  y  $p < 0,05$ , respectivamente).

Se observó un efecto persistente del tratamiento con dupilumab en el estudio CHRONOS hasta la semana 52 (ver Tabla 7).

Los resultados de eficacia para las variables coprimarias, secundarias clave y otras secundarias clínicamente relevantes para los tres estudios se presentan en la Tabla 7.

**Tabla 7: Resultados de la eficacia de dupilumab en monoterapia en la semana 16 (GAC) y con CET<sup>a</sup> concomitantes en la semana 16 y en la semana 52**

	SOLO 1 semana 16 (GAC) <sup>b</sup>		SOLO 2 semana 16 (GAC) <sup>b</sup>		CHRONOS semana 16 (GAC) <sup>h</sup>		CHRONOS semana 52 (GAC semana 52) <sup>h</sup>	
	Placebo	Dupilumab 300 mg C2S	Placebo	Dupilumab 300 mg C2S	Placebo + CET	Dupilumab 300 mg C2S + CET	Placebo + CET	Dupilumab 300 mg C2S + CET
<b>Pacientes aleatorizados</b>	224	224	236	233	315	106	264	89
IGA de 0 o 1 <sup>c</sup> , % de pacientes que responden al tratamiento <sup>d</sup>	10,3 %	37,9 % <sup>g</sup>	8,5 %	36,1 % <sup>g</sup>	12,4 %	38,7 % <sup>g</sup>	12,5 %	36,0 % <sup>g</sup>
EASI-50, % de pacientes que responden al tratamiento <sup>d</sup>	24,6 %	68,8 % <sup>g</sup>	22,0 %	65,2 % <sup>g</sup>	37,5 %	80,2 % <sup>j</sup>	29,9 %	78,7 % <sup>j</sup>
EASI-75, % de pacientes que responden al tratamiento <sup>d</sup>	14,7 %	51,3 % <sup>g</sup>	11,9 %	44,2 % <sup>g</sup>	23,2 %	68,9 % <sup>g</sup>	21,6 %	65,2 % <sup>g</sup>
EASI-90, % de pacientes que responden al tratamiento <sup>d</sup>	7,6 %	35,7 % <sup>g</sup>	7,2 %	30,0 % <sup>g</sup>	11,1 %	39,6 % <sup>j</sup>	15,5 %	50,6 % <sup>j</sup>
NRS del prurito, cambio medio % de MC desde el momento basal (+/- EE)	-26,1 % (3,02)	-51,0 % <sup>g</sup> (2,50)	-15,4 % (2,98)	-44,3 % <sup>g</sup> (2,28)	-30,3 % (2,36)	-56,6 % <sup>g</sup> (3,95)	-31,7 % (3,95)	-57,0 % <sup>i</sup> (6,17)
NRS del prurito (mejora de $\geq$ 4 puntos), % de pacientes que responden al tratamiento <sup>d,e,f</sup>	12,3 % (26/212)	40,8 % <sup>g</sup> (87/213)	9,5% (21/221)	36,0 % <sup>g</sup> (81/225)	19,7 % (59/299)	58,8 % <sup>g</sup> (60/102)	12,9 % (32/249)	51,2 % <sup>g</sup> (44/86)

MC = mínimos cuadrados; EE = error estándar

<sup>a</sup>todos los pacientes recibieron un tratamiento de base con corticosteroides tópicos y se les permitió el uso de inhibidores tópicos de la calcineurina.

<sup>b</sup>el grupo de análisis completo (GAC) incluye a todos los pacientes aleatorizados.

<sup>c</sup>“paciente que responde al tratamiento” se define como un paciente con una IGA de 0 o 1 (“aclaramiento total de la piel” o “aclaramiento casi total de la piel”) con una disminución de  $\geq$  2 puntos en la IGA de 0-4.

<sup>d</sup>los pacientes que recibieron tratamiento de rescate o con datos no disponibles se consideraron pacientes que no respondieron al tratamiento.

<sup>e</sup>el número de pacientes con prurito basal NRS  $\geq$  4 como denominador.

<sup>f</sup>una proporción significativamente mayor de pacientes del grupo de dupilumab presentó una mejora en la NRS del prurito de  $\geq$  4 puntos en comparación con el placebo en la semana 2 ( $p < 0,01$ ).

<sup>g</sup>valor- $p < 0,0001$ , estadísticamente significativos frente a placebo con ajuste por multiplicidad.

<sup>h</sup>el grupo de análisis completo (GAC) incluye a todos los pacientes aleatorizados. El GAC de la semana 52 incluye a todos los pacientes aleatorizados al menos un año antes de la fecha de corte del análisis principal.

<sup>i</sup>valor- $p$  nominal = 0,0005

<sup>j</sup>valor- $p$  nominal  $< 0,0001$

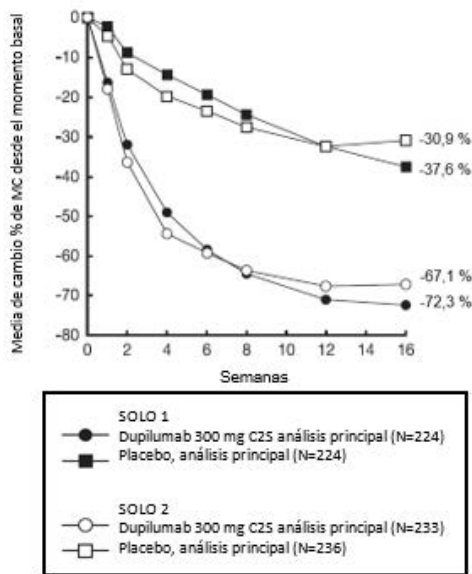
En SOLO1, SOLO2 y CHRONOS se observaron resultados similares en pacientes que recibieron Dupilumab 300 mg CS.

La Figura 1a y la Figura 1b muestran, respectivamente, el cambio medio porcentual en el EASI respecto al momento basal y el cambio medio porcentual en la NRS respecto al momento basal, ambas hasta la semana 16 en SOLO1 y SOLO2.

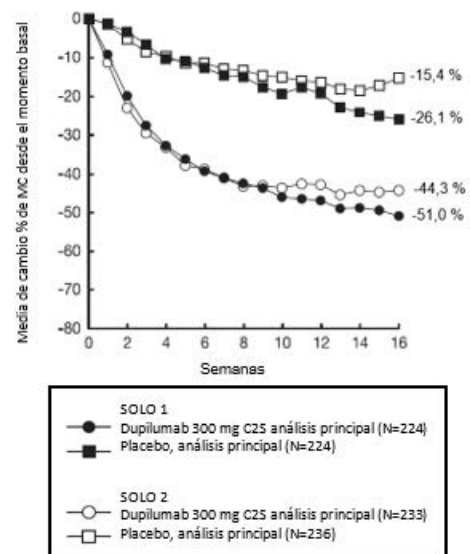
La Figura 2a y la Figura 2b muestran, respectivamente, el cambio medio porcentual en el EASI respecto al momento basal y el cambio medio porcentual en la NRS respecto al momento basal, ambas hasta la semana 52 en CHRONOS.

**Figura 1: Cambio medio porcentual respecto al momento basal en el EASI (Fig 1a) y en la NRS (Fig 1b) en SOLO 1<sup>a</sup> y SOLO 2<sup>a</sup> (GAC)<sup>b</sup>**

**Figura 1a. EASI SOLO 1 y SOLO 2**



**Figura 1b. NRS SOLO 1 y SOLO 2**



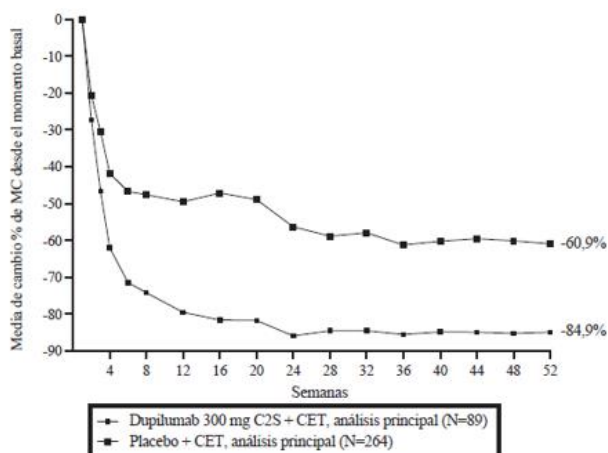
MC = mínimos cuadrados

<sup>a</sup>En los análisis principales de las variables de eficacia, se consideró que los pacientes no habían respondido a dupilumab en los casos en los que se había administrado un tratamiento de rescate o en los que no se contaba con datos disponibles.

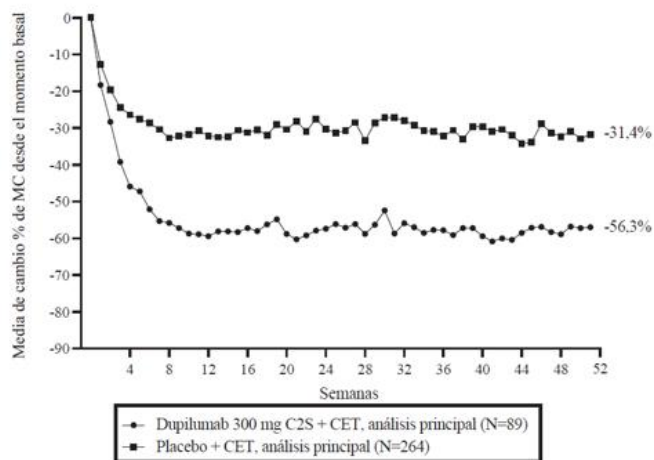
<sup>b</sup>El grupo de análisis completo (GAC) incluye a todos los pacientes aleatorizados.

**Figura 2: Cambio medio porcentual respecto al momento basal en el EASI y en la NRS del prurito en CHRONOS<sup>a</sup> (GAC semana 52)<sup>b</sup>**

**Figura 2a. EASI CHRONOS**



**Figura 2b. NRS del prurito CHRONOS**



MC = mínimos cuadrados

<sup>a</sup>En los análisis principales de las variables de eficacia, se consideró que los pacientes no habían respondido a dupilumab en los casos en los que se había administrado un tratamiento de rescate o en los que no se contaba con datos disponibles.

<sup>b</sup> El GAC de la semana 52 incluye a todos los pacientes aleatorizados al menos un año antes de la fecha de corte del análisis principal.

Los efectos del tratamiento en los subgrupos (peso, edad, sexo, raza y tratamiento de base, incluidos los inmunosupresores) en SOLO 1, SOLO 2 y CHRONOS fueron coherentes con los resultados en la población general del estudio dentro de cada uno de estos estudios.

*Respuesta clínica en pacientes que no estuvieran controlados adecuadamente con ciclosporina, que fueran intolerantes a ella o que no pudieran tomarla por no ser aconsejable (estudio CAFE)*

El estudio CAFE evaluó la eficacia de dupilumab en comparación con placebo mediante un tratamiento con CET concomitantes, administrado durante un periodo de 16 semanas, en pacientes adultos con DA que no estuvieran controlados adecuadamente con ciclosporina por vía oral, que fueran intolerantes a ella, o que no pudieran tomarla por estar contraindicada o que no fuera aconsejable desde el punto de vista médico.

Se inscribió a un total de 325 pacientes, de los cuales 210 ya habían estado expuestos anteriormente a ciclosporina y 115 nunca lo habían estado porque el tratamiento no era clínicamente aconsejable. La edad media fue de 38,4 años; el 38,8 % eran mujeres; la puntuación media basal en el EASI fue de 33,1; la SC media fue 55,7; la puntuación media basal en la NRS del prurito fue de 6,4 cada semana y la puntuación media basal del DLQI de 13,8.

La variable primaria (proporción de pacientes con EASI-75) y las variables secundarias para la semana 16 del estudio CAFE se resumen en la Tabla 8.

**Tabla 8: Resultados de las variables primarias y secundarias en el estudio CAFE**

	<b>Placebo + CET</b>	<b>Dupilumab 300 mg C2S + CET</b>	<b>Dupilumab 300 mg CS + CET</b>
<b><i>Pacientes aleatorizados</i></b>	108	107	110
EASI-75, % de pacientes que responden al tratamiento	29,6 %	62,6 %	59,1 %
EASI, cambio medio % de MC desde el momento basal (+/- EE)	-46,6 (2,76)	-79,8 (2,59)	-78,2 (2,55)
NRS del prurito, cambio medio % de MC desde el momento basal (+/- EE)	-25,4 % (3,39)	-53,9 % (3,14)	-51,7 % (3,09)
DLQI, cambio medio de MC desde el momento basal (EE)	-4,5 (0,49)	-9,5 (0,46)	-8,8 (0,45)

(todos valores-p < 0,0001, estadísticamente significativos frente a placebo con ajuste por multiplicidad).

Dentro del estudio CHRONOS de 52 semanas de duración, en el subgrupo de pacientes similares a los de la población del estudio CAFE, el 69,6 % de los pacientes tratados con dupilumab 300 mg C2S alcanzó un EASI-75 en la semana 16, frente al 18,0 % de pacientes tratados con placebo que lo consiguieron; y el 52,4 % de los pacientes tratados con dupilumab 300 mg C2S alcanzó un EASI-75 en la semana 52, frente al 18,6 % de los pacientes tratados con placebo que lo consiguieron. En este subgrupo, el cambio porcentual de la NRS del prurito respecto al momento basal fue del -51,4 % en el grupo de dupilumab 300 mg C2S frente al -30,2 % en el grupo de placebo en la semana 16, y del -54,8 % frente al -30,9 % en la semana 52, respectivamente.

#### *Mantenimiento y durabilidad de la respuesta (estudio SOLO CONTINUE)*

Para evaluar el mantenimiento y la durabilidad de la respuesta, los pacientes tratados con dupilumab durante 16 semanas en los estudios SOLO 1 y SOLO 2 que lograron una IGA de 0 o 1 o un EASI-75 se aleatorizaron de nuevo en el estudio SOLO CONTINUE para recibir un tratamiento adicional de 36 semanas con dupilumab o placebo, y recibir así un tratamiento durante 52 semanas. Las variables se evaluaron en las semanas 51 o 52.

Las variables coprimarias fueron el cambio porcentual del EASI entre el momento basal (semana 0) de los estudios SOLO 1 y SOLO 2 y la semana 36, y el porcentaje de pacientes con EASI-75 en la semana 36 en relación con los pacientes con EASI-75 en el momento basal.

Los pacientes que continuaron con la misma pauta posológica recibida en los estudios SOLO 1 y SOLO 2 (300 mg C2S o 300 mg CS) mostraron el efecto óptimo en el mantenimiento de la respuesta clínica mientras que la eficacia para otras pautas de dosis disminuyó de una manera dosis-dependiente.

Las variables primarias y secundarias para el estudio SOLO CONTINUE de 52 semanas se resumen en la Tabla 9.

**Tabla 9: Resultados de las variables primarias y secundarias en el estudio SOLO CONTINUE**

	Placebo	Dupilumab 300 mg		
	N=83	C8S N=84	C4S N=86	C2S/CS N=169
<b>VARIABLES COPRIMARIAS</b>				
Media de cambio de MC (EE) entre el momento basal del Estudio Parental y la semana 36 en el cambio porcentual de la puntuación EASI	21,7 (3,13)	6,8*** (2,43)	3,8*** (2,28)	0,1*** (1,74)
Porcentaje de pacientes con EASI-75 en la semana 36 con respecto a los pacientes con EASI-75 en el momento basal, n (%)	24/79 (30,4 %)	45/82* (54,9 %)	49/84** (58,3 %)	116/162*** (71,6 %)
<b>VARIABLES SECUNDARIAS CLAVES</b>				
Porcentaje de pacientes, subgrupo con IGA (0,1) en el momento basal, cuyo IGA se mantuvo sin variaciones mayores de 1 punto en la semana 36, n (%)	18/63 (28,6)	32/64† (50,0)	41/66** (62,1)	89/126*** (70,6)
Porcentaje de pacientes, subgrupo con IGA (0,1) en el momento basal, cuyo IGA se mantuvo en (0,1) en la semana 36, n (%)	9/63 (14,3)	21/64† (32,8)	29/66** (43,9)	68/126*** (54,0)
Porcentaje de pacientes, en el subgrupo con NRS de intensidad del prurito ≤ 7 en el momento basal, cuyo NRS aumentó ≥ 3 puntos en la semana 35, n (%)	56/80 (70,0)	45/81 (55,6)	41/83† (49,4)	57/168*** (33,9)

†valor-p < 0,05; \*valor-p < 0,01; \*\*valor-p < 0,001; \*\*\*valor-p ≤ 0,0001 (todos estadísticamente significativos frente a placebo con ajuste por multiplicidad).

En SOLO CONTINUE, se observó una tendencia al aumento de la positividad de los AAF a causa del tratamiento con un aumento de los intervalos de dosificación. AAF causados por el tratamiento: CS: 1,2 %; C2S: 4,3 %; C4S: 6,0 %; C8S: 11,7 %. Las respuestas de AAF se prolongaron durante más de 12 semanas: CS: 0,0 %; C2S: 1,4 %; C4S: 0,0 %; C8S: 2,6 %.

#### Calidad de vida/resultados percibidos por el paciente en dermatitis atópica

En ambos estudios de monoterapia (SOLO 1 y SOLO 2), tanto los pacientes del grupo de dupilumab 300 mg C2S como los del grupo de dupilumab 300 mg CS mejoraron de forma significativa respecto a los síntomas comunicados por el paciente y el impacto de la DA en el sueño, ansiedad y síntomas de depresión medidos por la HADS y la calidad de vida relacionada con la salud medidos por las puntuaciones totales de POEM y DLQI, respectivamente, en la semana 16 en comparación con el placebo (ver Tabla 10).

Del mismo modo, en el estudio con CET concomitantes (CHRONOS), dupilumab 300 mg C2S + CET y dupilumab 300 mg CS + CET mejoraron respecto a los síntomas comunicados por el paciente y el impacto de la DA en el sueño y la calidad de vida relacionada con la salud medidos por las puntuaciones totales de POEM y DLQI, respectivamente, en la semana 52 en comparación con placebo + CET (ver Tabla 10).

**Tabla 10: Resultados de las variables secundarias adicionales de dupilumab en monoterapia en la semana 16 y con uso concomitante de CET en la semana 16 y semana 52**

	SOLO 1 Semana 16 (GAC)		SOLO 2 Semana 16 (GAC)		CHRONOS Semana 16 (GAC)		CHRONOS semana 52 (GAC semana 52)	
	Placebo	Dupilumab 300 mg C2S	Placebo	Dupilumab 300 mg C2S	Placebo + CET	Dupilumab 300 mg C2S + CET	Placebo + CET	Dupilumab 300 mg C2S + CET
<b>Pacientes aleatorizados</b>	224	224	236	233	315	106	264	89
DLQI, cambio medio de los MC desde el momento basal (EE)	-5,3 (0,50)	-9,3 <sup>a</sup> (0,40)	-3,6 (0,50)	-9,3 <sup>a</sup> (0,38)	-5,8 (0,34)	-10,0 <sup>f</sup> (0,50)	-7,2 (0,40)	-11,4 <sup>f</sup> (0,57)
POEM, cambio medio de los MC desde el momento basal (EE)	-5,1 (0,67)	-11,6 <sup>a</sup> (0,49)	-3,3 (0,55)	-10,2 <sup>a</sup> (0,49)	-5,3 (0,41)	-12,7 <sup>f</sup> (0,64)	-7,0 (0,57)	-14,2 <sup>f</sup> (0,78)
HADS, cambio medio de los MC desde el momento basal (EE)	-3,0 (0,65)	-5,2 <sup>b</sup> (0,54)	-0,8 (0,44)	-5,1 <sup>a</sup> (0,39)	-4,0 (0,37)	-4,9 <sup>c</sup> (0,58)	-3,8 (0,47)	-5,5 <sup>c</sup> (0,71)
DLQI (≥ 4 puntos de mejora), % de pacientes que responden al tratamiento <sup>d</sup>	30,5 % (65/213)	64,1 % <sup>f</sup> (134/209)	27,6 % (62/225)	73,1 % <sup>f</sup> (163/223)	43,0 % (129/300)	74,3 % <sup>f</sup> (231/311)	30,3 % (77/254)	80,0 % <sup>f</sup> (68/85)
POEM (≥ 4 puntos de mejora), % de pacientes que responden al tratamiento <sup>d</sup>	26,9 % (60/223)	67,6 % <sup>f</sup> (150/222)	24,4 % (57/234)	71,7 % <sup>f</sup> (167/233)	36,9 % (115/312)	77,4 % <sup>f</sup> (246/318)	26,1 % (68/261)	76,4 % <sup>f</sup> (68/89)
Pacientes que alcanzaron una puntuación en HADS-ansiedad y HADS- depresión < 8, % <sup>d</sup>	12,4 % (12/97)	41,0 % <sup>f</sup> (41/100)	6,1 % (7/115)	39,5 % <sup>f</sup> (51/129)	26,4 % (39/148)	47,4 % <sup>g</sup> (73/154)	18,0 % (24/133)	43,4 % <sup>g</sup> (23/53)

MC = mínimos cuadrados; EE = error estándar

<sup>a</sup>valor-p < 0,0001, <sup>b</sup>valor-p < 0,001, <sup>c</sup>valor-p < 0,05 (todos estadísticamente significativos frente a placebo con ajuste por multiplicidad).

<sup>d</sup>el número de pacientes con prurito basal DLQI, POEM y HADS como denominador.

<sup>e</sup>valor-p nominal < 0,05, <sup>f</sup>valor p-nominal < 0,0001, <sup>g</sup>valor-p nominal < 0,001

En SOLO 1, SOLO2 y CHRONOS se observaron resultados similares en pacientes que recibieron Dupilumab 300 mg CS.



### *Adolescentes con dermatitis atópica (de 12 a 17 años de edad)*

La eficacia y seguridad de dupilumab en monoterapia en pacientes adolescentes se evaluó en un estudio multicéntrico, aleatorizado, doble ciego y controlado con placebo (AD-1526) en 251 pacientes adolescentes de 12 a 17 años de edad con dermatitis atópica (DA) de moderada a grave definida por una puntuación  $\geq 3$  en la escala de Evaluación Global del Investigador (*Investigator's Global Assessment*, IGA) en la evaluación global de las lesiones de la DA en una escala de gravedad de 0 a 4, una puntuación  $\geq 16$  en el Índice de gravedad y localización del eccema (*Eczema Area and Severity Index*, EASI) en una escala de 0 a 72 y una afectación mínima de la superficie corporal (SC) de  $\geq 10$  %. Los pacientes aptos incluidos en este estudio habían presentado previamente una respuesta insuficiente a la medicación tópica.

Los pacientes recibieron dupilumab que se administró mediante inyecciones subcutáneas (s.c.), ya sea como: 1) una dosis inicial de dupilumab 400 mg (dos inyecciones de 200 mg) el día 1, seguida de 200 mg una vez cada dos semanas (C2S) para pacientes con un peso basal de  $< 60$  kg o una dosis inicial de dupilumab 600 mg (dos inyecciones de 300 mg) el día 1, seguida de 300 mg cada dos semanas (C2S) para pacientes con un peso basal de  $\geq 60$  kg; o 2) una dosis inicial de dupilumab 600 mg (dos inyecciones de 300 mg) el día 1, seguida de 300 mg cada 4 semanas (C4S) independientemente del peso corporal basal; o 3) placebo equivalente. A criterio del investigador, en los casos en los que los síntomas eran insoportables, los pacientes recibieron un tratamiento de rescate. Se consideró que este grupo de pacientes no respondió al tratamiento.

En este estudio, la edad media fue de 14,5 años, la mediana del peso fue de 59,4 kg, el 41,0 % eran mujeres, el 62,5 % eran de raza blanca, el 15,1 % eran asiáticos y el 12,0 % eran de raza negra. Al inicio del estudio, el 46,2 % de los pacientes tenían una puntuación IGA basal de 3 (DA moderada), el 53,8 % de los pacientes presentaban una IGA basal de 4 (DA grave), la afectación media de la superficie corporal (SC) fue del 56,5 % y el 42,4 % de los pacientes habían recibido tratamiento previo con inmunosupresores sistémicos. También al inicio, la puntuación media del Índice de gravedad y localización del eccema (EASI) fue de 35,5, el promedio semanal basal de prurito en la Escala de Valoración Numérica (*Numerical Rating Scale*, NRS) fue de 7,6, la puntuación media basal de la Medición del eccema orientada al paciente (*Patient Oriented Eczema Measure*, POEM) fue de 21,0 y la media basal del Índice de calidad de vida dermatológica en niños (*Children Dermatology Life Quality Index*, CDLQI) fue de 13,6. En general, el 92,0 % de los pacientes tenían al menos una enfermedad alérgica comórbida; el 65,6 % tenían rinitis alérgica, el 53,6 % tenía asma y el 60,8 % tenía alergias alimentarias.

La variable coprimaria fue la proporción de pacientes que alcanzó un IGA de 0 o 1 (“aclaramiento total de la piel” o “aclaramiento casi total de la piel”) o una reducción de al menos 2 puntos y la proporción de pacientes con EASI-75 (una mejora de al menos el 75 % en la EASI), desde el momento basal hasta la semana 16.

#### Respuesta clínica

Los resultados de la eficacia en la semana 16 para el estudio de la dermatitis atópica en adolescentes se presentan en la Tabla 11.

**Tabla 11: Resultados de la eficacia de dupilumab en el estudio de la dermatitis atópica en adolescentes en la semana 16 (GAC)**

	AD-1526(GAC) <sup>a</sup>	
	Placebo	Dupilumab 200 mg (< 60 kg) y 300 mg ( $\geq 60$ kg) C2S
<b><i>Pacientes aleatorizados</i></b>	<b>85<sup>a</sup></b>	<b>82<sup>a</sup></b>
IGA de 0 o 1 <sup>b</sup> , % de pacientes que responden al tratamiento <sup>c</sup>	2,4 %	24,4 % <sup>d</sup>

	AD-1526(GAC) <sup>a</sup>	
	Placebo	Dupilumab 200 mg (< 60 kg) y 300 mg (≥ 60 kg) C2S
EASI-50, % de pacientes que responden al tratamiento <sup>c</sup>	12,9 %	61,0 % <sup>d</sup>
EASI-75, % de pacientes que responden al tratamiento <sup>c</sup>	8,2 %	41,5 % <sup>d</sup>
EASI-90, % de pacientes que responden al tratamiento <sup>c</sup>	2,4 %	23,2 % <sup>d</sup>
EASI, cambio medio % (porcentual) de MC desde el momento basal (+/- EE)	-23,6 % (5,49)	-65,9 % <sup>d</sup> (3,99)
NRS del prurito, cambio medio % de MC desde el momento basal (+/- EE)	-19,0 % (4,09)	-47,9 % <sup>d</sup> (3,43)
NRS del prurito (mejora de ≥ 4 puntos), % de pacientes que responden al tratamiento <sup>c</sup>	4,8 %	36,6 % <sup>d</sup>
CDLQI, cambio medio de MC desde el momento basal (+/- EE)	-5,1 (0,62)	-8,5 <sup>d</sup> (0,50)
CDLQI, (mejora de ≥ 6 puntos), % de pacientes que responden al tratamiento	19,7 %	60,6 % <sup>e</sup>
POEM, cambio medio de MC desde el momento basal (+/- EE)	-3,8 (0,96)	-10,1 <sup>d</sup> (0,76)
POEM, (mejora de ≥ 6 puntos), % de pacientes que responden al tratamiento	9,5 %	63,4 % <sup>e</sup>

<sup>a</sup> el grupo de análisis completo (GAC) incluye a todos los pacientes aleatorizados.

<sup>b</sup> “paciente que responde al tratamiento” se define como un sujeto con una IGA de 0 o 1 (“aclaramiento total de la piel” o “aclaramiento casi total de la piel”) con una disminución de ≥ 2 puntos en una IGA de 0-4.

<sup>c</sup> los pacientes que recibieron tratamiento de rescate o con datos no disponibles se consideraron pacientes que no respondieron al tratamiento (58,8 % y 20,7 % en los grupos de placebo y dupilumab, respectivamente).

<sup>d</sup> valor-p < 0,0001 (estadísticamente significativo frente a placebo con ajuste por multiplicidad).

<sup>e</sup> valor-p nominal < 0,0001

Un mayor porcentaje de pacientes aleatorizados a placebo necesitó tratamiento de rescate (corticosteroides tópicos, corticosteroides sistémicos o inmunosupresores sistémicos no esteroideos) en comparación con el grupo de dupilumab (58,8 % y 20,7 %, respectivamente).

Una proporción significativamente mayor de los pacientes aleatorizados para recibir dupilumab logró una rápida mejora en la NRS del prurito (que se define como una mejora ≥ 4 puntos en la semana 4; p nominal < 0,001) en comparación con el placebo; y la proporción de pacientes que mostraron una respuesta en la NRS del prurito siguió aumentando durante el periodo de tratamiento.

El grupo de dupilumab mejoró de forma significativa respecto a los síntomas comunicados por el paciente, el impacto de la DA en el sueño y la calidad de vida relacionada con la salud medidos por las puntuaciones de POEM y CDLQI en la semana 16 en comparación con el placebo.

La eficacia a largo plazo de dupilumab, en pacientes adolescentes con DA de moderada a grave que habían participado en ensayos clínicos previos de dupilumab, se evaluó en un estudio de extensión abierto (AD-1434). Los datos de eficacia de este estudio sugieren que el beneficio clínico proporcionado en la semana 16 se mantuvo hasta la semana 52.

#### *Pacientes pediátricos (de 6 a 11 años de edad)*

La eficacia y seguridad de dupilumab en pacientes pediátricos concomitantemente con CET se evaluó en un estudio multicéntrico, aleatorizado, doble ciego y controlado con placebo (AD-1652) en 367 sujetos de 6 a 11 años de edad, con DA grave definida por una puntuación de 4 en la escala de IGA

(escala de 0 a 4), una puntuación  $\geq 21$  en el EASI (escala de 0 a 72) y una afectación mínima de la superficie corporal (SC) de  $\geq 15$  %. Los pacientes aptos incluidos en este ensayo clínico habían presentado previamente una respuesta insuficiente a la medicación tópica. La inclusión se estratificó por peso basal ( $< 30$  kg;  $\geq 30$  kg).

Los pacientes en el grupo de dupilumab C2S + CET con un peso basal de  $< 30$  kg recibieron una dosis inicial de 200 mg en el día 1, seguida de 100 mg C2S desde la semana 2 hasta la semana 14, y los pacientes con un peso basal  $\geq 30$  kg recibieron una dosis inicial de 400 mg en el día 1, seguida de 200 mg C2S desde la semana 2 hasta la semana 14. Los pacientes en el grupo de dupilumab C4S + CET recibieron una dosis inicial de 600 mg en el día 1, seguida de 300 mg C4S desde la semana 4 hasta la semana 12, independientemente del peso.

En este estudio, la edad media fue de 8,5 años, la mediana del peso fue de 29,8 kg, el 50,1 % de los pacientes eran mujeres, el 69,2 % eran de raza blanca, el 16,9 % eran de raza negra y el 7,6 % eran asiáticos. Al inicio del estudio, la afectación media de la superficie corporal (SC) fue del 57,6 % y el 16,9 % habían recibido tratamiento previo con inmunosupresores sistémicos no esteroideos. También al inicio, la puntuación media en el EASI fue de 37,9 y el promedio semanal de la puntuación del peor picor diario fue de 7,8 en una escala de 0-10, la puntuación media basal en la escala de SCORAD fue de 73,6, la puntuación basal de la POEM fue de 20,9 y la media basal del CDLQI fue de 15,1. En general, el 91,7 % de los sujetos tenían al menos una enfermedad alérgica comórbida; el 64,4 % tenía alergias alimentarias, el 62,7 % otras alergias, el 60,2 % tenía rinitis alérgica y el 46,7 % tenía asma.

La variable coprimaria fue la proporción de pacientes que alcanzó un IGA de 0 o 1 (“aclaramiento total de la piel” o “aclaramiento casi total de la piel”) con una reducción de al menos 2 puntos y la proporción de pacientes con EASI-75 (una mejora de al menos el 75 % en el EASI), desde el momento basal hasta la semana 16.

### Respuesta clínica

La Tabla 12 presenta los resultados por estratos de peso basal para las pautas posológicas autorizadas.

**Tabla 12: Resultados de la eficacia de dupilumab con CET concomitantes en AD-1652 en la semana 16 (GAC)<sup>a</sup>**

	Dupilumab 300 mg C4S <sup>d</sup> + CET	Placebo + CET	Dupilumab 200 mg C2S <sup>e</sup> + CET	Placebo + CET
	(N=122)	(N=123)	(N=59)	(N=62)
	$\geq 15$ kg	$\geq 15$ kg	$\geq 30$ kg	$\geq 30$ kg
IGA de 0 o 1 <sup>b</sup> , % de pacientes que responden al tratamiento <sup>c</sup>	32,8 % <sup>f</sup>	11,4 %	39,0 % <sup>h</sup>	9,7 %
EASI-50, % de pacientes que responden al tratamiento <sup>c</sup>	91,0 % <sup>f</sup>	43,1 %	86,4 % <sup>g</sup>	43,5 %
EASI-75, % de pacientes que responden al tratamiento <sup>c</sup>	69,7 % <sup>f</sup>	26,8 %	74,6 % <sup>g</sup>	25,8 %
EASI-90, % de pacientes que responden al tratamiento <sup>c</sup>	41,8 % <sup>f</sup>	7,3 %	35,6 % <sup>h</sup>	8,1 %
EASI, cambio medio % (porcentual) de MC desde el momento basal (+/- EE)	-82,1 % <sup>f</sup> (2,37)	-48,6 % (2,46)	-80,4 % <sup>g</sup> (3,61)	-48,3 % (3,63)
NRS del prurito, cambio medio % de MC desde el momento basal (+/- EE)	-54,6 % <sup>f</sup> (2,89)	-25,9 % (2,90)	-58,2 % <sup>g</sup> (4,01)	-25,0 % (3,95)
NRS del prurito (mejora de $\geq 4$ puntos), % de pacientes que responden al tratamiento <sup>c</sup>	50,8 % <sup>f</sup>	12,3 %	61,4 % <sup>g</sup>	12,9 %

CDLQI, cambio medio de MC desde el momento basal (+/- EE)	-10,6 <sup>f</sup> (0,47)	-6,4 (0,51)	-9,8 <sup>g</sup> (0,63)	-5,6 (0,66)
CDLQI, (mejora de $\geq 6$ puntos), % de pacientes que responden al tratamiento	77,3 % <sup>g</sup>	38,8 %	80,8 % <sup>g</sup>	35,8 %
POEM, cambio medio de MC desde el momento basal (+/- EE)	-13,6 <sup>f</sup> (0,65)	-5,3 (0,69)	-13,6 <sup>g</sup> (0,90)	-4,7 (0,91)
POEM, (mejora de $\geq 6$ puntos), % de pacientes que responden al tratamiento	81,7 % <sup>g</sup>	32,0 %	79,3 % <sup>g</sup>	31,1 %

<sup>a</sup> el grupo de análisis completo (GAC) incluye a todos los pacientes aleatorizados.

<sup>b</sup> “paciente que responde al tratamiento” se define como un paciente con una IGA de 0 o 1 (“aclaramiento total de la piel” o “aclaramiento casi total de la piel”).

<sup>c</sup> los pacientes que recibieron tratamiento de rescate o con datos no disponibles se consideraron pacientes que no respondieron al tratamiento.

<sup>d</sup> en el día 1, los pacientes recibieron 600 mg de dupilumab (ver sección 5.2).

<sup>e</sup> en el día 1, los pacientes recibieron 400 mg (peso basal  $\geq 30$  kg) de dupilumab.

<sup>f</sup> valor-p < 0,0001 (estadísticamente significativo frente a placebo con ajuste por multiplicidad).

<sup>g</sup> valores-p nominal < 0,0001

<sup>h</sup> valor-p nominal = 0,0002

Una proporción mayor de los pacientes aleatorizados para recibir dupilumab + CET logró una mejora en la NRS del prurito en comparación con el placebo + CET (que se define como una mejora  $\geq 4$  puntos en la semana 4).

Los grupos de dupilumab mejoraron de forma significativa respecto a los síntomas comunicados por el paciente, el impacto de la DA en el sueño y la calidad de vida relacionada con la salud medidos por las puntuaciones de POEM y CDLQI en la semana 16 en comparación con el placebo.

La eficacia y seguridad a largo plazo de dupilumab + CET en pacientes pediátricos con dermatitis atópica de moderada a grave, que habían participado en ensayos clínicos previos de dupilumab + CET, se evaluó en un estudio de extensión abierto (AD-1434). Los datos de eficacia de este ensayo clínico sugieren que el beneficio clínico proporcionado en la semana 16 se mantuvo hasta la semana 52. Algunos pacientes que recibieron dupilumab 300 mg C4S + CET mostraron un beneficio clínico adicional cuando se escalaron a dupilumab 200 mg C2S + CET. El perfil de seguridad de dupilumab en pacientes seguidos hasta la semana 52 fue similar al perfil de seguridad observado en la semana 16 en los estudios AD-1526 y AD-1652.

#### *Pacientes pediátricos (de 6 meses a 5 años de edad)*

La eficacia y seguridad de dupilumab + CET en pacientes pediátricos se evaluó en un estudio multicéntrico, aleatorizado, doble ciego y controlado con placebo (AD-1539) en 162 pacientes de 6 meses a 5 años de edad, con DA de moderada a grave (población analizada por intención de tratar (ITT, por sus siglas en inglés)) definida por una puntuación de  $\geq 3$  en la escala de IGA (escala de 0 a 4), una puntuación  $\geq 16$  en el EASI (escala de 0 a 72) y una afectación mínima de la superficie corporal (SC) de  $\geq 10$ . De los 162 pacientes, 125 pacientes tenían DA grave definida por una puntuación de 4 en la escala de IGA. Los pacientes aptos incluidos en este estudio habían presentado previamente una respuesta insuficiente a la medicación tópica. La inclusión se estratificó por peso basal ( $\geq 5$  a < 15 kg y  $\geq 15$  a < 30 kg).

Los pacientes en el grupo de dupilumab C4S + CET con peso basal de  $\geq 5$  a < 15 kg recibieron una dosis inicial de 200 mg en el día 1, seguida de 200 mg C4S desde la semana 4 hasta la semana 12, y los pacientes con peso basal de  $\geq 15$  a < 30 kg recibieron una dosis inicial de 300 mg en el día 1, seguida de 300 mg C4S desde la semana 4 hasta la semana 12. A criterio del investigador, se permitió a los pacientes recibir tratamiento de rescate. Se consideró que este grupo de pacientes que recibieron tratamiento de rescate no respondió al tratamiento.

En el estudio AD-1539, la edad media fue de 3,8 años, la mediana del peso fue de 16,5 kg, el 38,9 % de los pacientes eran mujeres, el 68,5 % eran de raza blanca, el 18,5 % eran de raza negra y el 6,2 % eran

asiáticos. Al inicio del estudio, la afectación media de la superficie corporal (SC) fue del 58,4 % y el 15,5 % habían recibido tratamiento previo con inmunosupresores sistémicos no esteroideos. También al inicio, la puntuación media en el EASI fue de 34,1 y el promedio semanal de la puntuación del peor picor diario fue de 7,6 en una escala de 0-10. En general, el 81,4 % de los pacientes tenían al menos una enfermedad alérgica comórbida; el 68,3 % tenía alergias alimentarias, el 52,8 % otras alergias, el 44,1 % tenía rinitis alérgica y el 25,5 % tenía asma.

Estas características basales de la enfermedad fueron comparables entre las poblaciones con DA de moderada a grave y grave.

La variable coprimaria fue la proporción de pacientes que alcanzó un IGA de 0 o 1 (“aclaramiento total de la piel” o “aclaramiento casi total de la piel”, con una reducción de al menos 2 puntos) y la proporción de pacientes con EASI-75 (una mejora de al menos el 75 % en el EASI), desde el momento basal hasta la semana 16. La variable primaria fue la proporción de pacientes que alcanzó un IGA de 0 (“aclaramiento total de la piel”) o 1 (“aclaramiento casi total de la piel”) en la semana 16.

### Respuesta clínica

Los resultados de eficacia en la semana 16 para AD-1539 se presentan en la Tabla 13.

**Tabla 13: Resultados de la eficacia de dupilumab con CET concomitantes en AD-1539 en la semana 16 (GAC)<sup>a</sup>**

	<b>Dupilumab 200 mg (5 a &lt; 15 kg) o 300 mg (15 a &lt; 30 kg) C4S<sup>d</sup>+ CET (población ITT) (N=83)<sup>a</sup></b>	<b>Placebo + CET (población ITT) (N=79)</b>	<b>Dupilumab 200 mg (5 a &lt; 15 kg) o 300 mg (15 a &lt; 30 kg) C4S<sup>d</sup>+ CET (población con DA grave) (N=63)</b>	<b>Placebo + CET (población con DA grave) (N=62)</b>
IGA de 0 o 1 <sup>b, c</sup>	27,7% <sup>e</sup>	3,9%	14,3% <sup>f</sup>	1,7%
EASI-50, % de pacientes que responden al tratamiento <sup>c</sup>	68,7% <sup>e</sup>	20,2%	60,3% <sup>g</sup>	19,2%
EASI-75 <sup>c</sup>	53,0% <sup>e</sup>	10,7%	46,0% <sup>g</sup>	7,2%
EASI-90 <sup>c</sup>	25,3% <sup>e</sup>	2,8%	15,9% <sup>h</sup>	0%
EASI, cambio medio % de MC desde el momento basal (+/- EE)	-70,0% <sup>e</sup> (4,85)	-19,6% (5,13)	-55,4% <sup>g</sup> (5,01)	-10,3% (5,16)
NRS del peor picor/rascado, cambio medio % de MC desde el momento basal (+/- EE)*	-49,4% <sup>e</sup> (5,03)	-2,2% (5,22)	-41,8% <sup>g</sup> (5,35)	0,5 (5,40)
NRS del peor picor/rascado (≥4 puntos de mejora) <sup>c*</sup>	48,1% <sup>e</sup>	8,9%	42,3% <sup>i</sup>	8,8%
NRS de la calidad del sueño del paciente, cambio medio de MC desde el momento basal (+/- EE)*	2,0 <sup>e</sup> (0,25)	0,3 (0,26)	1,7% <sup>g</sup> (0,25)	0,2 (0,25)
NRS del dolor en la piel del paciente, cambio medio de MC desde el momento basal (+/- EE)*	-3,9 <sup>e</sup> (0,30)	-0,6 (0,30)	-3,4% <sup>g</sup> (0,29)	-0,3 (0,29)
POEM, cambio medio de MC desde el momento basal (+/- EE)*	-12,9 <sup>e</sup> (0,89)	-3,8 (0,92)	-10,6% <sup>g</sup> (0,93)	-2,5 (0,95)

<sup>a</sup> El grupo de análisis completo (GAC) incluye a todos los pacientes aleatorizados.

<sup>b</sup> “Paciente que responde al tratamiento” se define como un paciente con una IGA de 0 o 1 (“aclaramiento total de la piel” o “aclaramiento casi total de la piel”).

<sup>c</sup> Los pacientes que recibieron tratamiento de rescate (62 % y 19 % en los grupos de placebo y dupilumab, respectivamente) o con datos no disponibles se consideraron pacientes que no respondieron al tratamiento.

<sup>d</sup> En el día 1, los pacientes recibieron 200 mg (5 a < 15 kg) o 300 mg (15 a < 30 kg) de dupilumab.

<sup>c</sup>valores-p < 0,0001, <sup>f</sup>valor-p nominal < 0,05, <sup>g</sup>valor-p nominal < 0,0001, <sup>h</sup>valor-p nominal < 0,005, <sup>i</sup>valor-p nominal < 0,001

\*Resultado notificado por el cuidador

Una proporción significativamente mayor de los pacientes aleatorizados para recibir dupilumab + CET logró una rápida mejora en la NRS del peor picor/rascado (*Worst Scratch/Itch NRS*) en comparación con el placebo + CET (que se define como una mejora  $\geq 4$  puntos ya en en la semana 3, p nominal < 0,005) y la proporción de pacientes que mostraron una respuesta en la NRS del peor picor/rascado siguió aumentando durante el periodo de tratamiento.

En este estudio, dupilumab mejoró de forma significativa la calidad de vida relacionada con la salud medida por el índice de calidad de vida dermatológica en niños (*Children Dermatology Life Quality Index*, CDLQI) (en 85 pacientes de 4 a 5 años) y el índice de calidad de vida dermatológica infantil (*Infants' Dermatology Quality of Life Index*, IDQOL) (en 77 pacientes de 6 meses a 3 años). En la población analizada por intención de tratar (ITT), se observaron mayores cambios medios de MC en las puntuaciones del CDLQI y el IDQOL desde el momento basal hasta la semana 16 en el grupo de dupilumab + CET (-10,0 y -10,9) en comparación con el grupo de placebo + CET (-2,5 y -2,0), respectivamente (p<0,0001). Se observaron mejoras similares tanto en el CDLQI como en el IDQOL en la población con DA grave.

La eficacia y seguridad a largo plazo de dupilumab + CET en pacientes pediátricos con dermatitis atópica de moderada a grave, que habían participado en ensayos clínicos previos de dupilumab + CET, se evaluó en un estudio de extensión abierto (AD-1434). Los datos de eficacia de este ensayo clínico sugieren que el beneficio clínico proporcionado en la semana 16 se mantuvo hasta la semana 52. El perfil de seguridad de dupilumab en pacientes seguidos hasta la semana 52 fue similar al perfil de seguridad observado en la semana 16 en el estudio AD-1539.

#### Dermatitis atópica de manos y pies (adultos y adolescentes)

La eficacia y seguridad de dupilumab se evaluó en un ensayo multicéntrico, aleatorizado, doble ciego, con grupos paralelos y controlado con placebo de 16 semanas de duración (AD-1924) en 133 adultos y pacientes pediátricos de 12 a 17 años de edad con dermatitis atópica de manos y pies de moderada a grave, definida por una puntuación en la escala de IGA (manos y pies)  $\geq 3$  (escala de 0 a 4) y una puntuación en la Escala de Valoración Numérica (*Numeric Rating Scale*, NRS) del prurito de manos y pies para la intensidad máxima de picor  $\geq 4$  (escala de 0 a 10). Los pacientes aptos habían presentado previamente una respuesta insuficiente o intolerancia al tratamiento de la dermatitis de manos y pies con medicamentos tópicos para la DA.

En el ensayo AD-1924, el 38 % de los pacientes eran hombres, el 80 % eran de raza blanca, el 72 % de los pacientes tenían una puntuación IGA basal (manos y pies) de 3 (dermatitis atópica moderada de manos y pies) y el 28 % de los pacientes tenían una puntuación IGA basal (manos y pies) de 4 (dermatitis atópica grave de manos y pies). El promedio semanal basal de la puntuación en la NRS del prurito de manos y pies fue de 7,1.

La variable primaria fue la proporción de pacientes que alcanzó una puntuación en la escala de IGA de manos y pies de 0 (“aclaramiento total de la piel”) o 1 (“aclaramiento casi total de la piel”) en la semana 16. La variable secundaria clave fue la reducción del picor medida por la NRS del prurito de manos y pies ( $\geq 4$  puntos de mejora). Otros resultados notificados por los pacientes incluyeron la evaluación de la NRS del dolor en la piel de manos y pies (0-10), la NRS de la calidad del sueño (0-10), la calidad de vida en el Cuestionario de Eccema de Manos (0-117) (*quality of life in Hand Eczema Questionnaire*, QoLHEQ) y la productividad laboral y el deterioro (*work productivity and impairment*, WPAI) (0 - 100 %).

La proporción de pacientes que alcanzó un IGA (manos y pies) de 0 a 1 en la semana 16 fue del 40,3 % para dupilumab y del 16,7 % para placebo (diferencia de tratamiento 23,6, IC del 95 %: 8,84, 38,42). La proporción de pacientes con mejora (reducción) del promedio semanal en la NRS del prurito de manos y pies  $\geq 4$  en la semana 16 fue del 52,2 % para dupilumab y del 13,6 % para placebo (diferencia de tratamiento 38,6, IC del 95 %: 24,06, 53,15).

Se observaron mejoras mayores en la NRS del dolor en la piel de manos y pies, la NRS de la calidad del sueño, la puntuación QoLHEQ y la WPAI del deterioro general del trabajo y el deterioro de la actividad rutinaria desde el momento basal hasta la semana 16 en el grupo de dupilumab en comparación con el grupo de placebo (cambio medio de MC de dupilumab vs placebo: -4,66 frente a -1,93 [p < 0,0001], 0,88 frente a -0,00 [p < 0,05], -40,28 frente a -16,18 [p < 0,0001], -38,57 % frente a -22,83 % [p nominal < 0,001] y -36,39 % frente a -21,26 % [p nominal < 0,001] respectivamente).

### Eficacia clínica y seguridad en asma

El programa de desarrollo de medicamentos para el asma incluía tres estudios aleatorizados, doble ciego, controlados con placebo, con grupos paralelos y multicéntricos (DRI12544, QUEST y VENTURE) con una duración del tratamiento de 24 a 52 semanas y en los que se incluyeron un total de 2.888 pacientes (a partir de 12 años de edad). Los pacientes se incluyeron sin requerir un nivel basal mínimo de eosinófilos en sangre u otros biomarcadores inflamatorios de tipo 2 (p. ej., FeNO o IgE). Las guías para el tratamiento del asma definen la inflamación de tipo 2 como eosinofilia  $\geq 150$  células/ $\mu$ l y/o FeNO  $\geq 20$  ppb. En DRI12544 y QUEST, los análisis del subgrupo preespecificado incluían eosinófilos en sangre  $\geq 150$  y  $\geq 300$  células/ $\mu$ l, FeNO  $\geq 25$  y  $\geq 50$  ppb.

DRI12544 fue un estudio de ajuste de dosis de 24 semanas que incluyó 776 pacientes (a partir de 18 años de edad). Se evaluó dupilumab en comparación con placebo en pacientes adultos con asma de moderada a grave que estaban recibiendo un corticosteroide inhalado en dosis media a alta y un beta-agonista de acción prolongada. La variable primaria fue el cambio desde el momento basal hasta la semana 12 en el volumen espiratorio forzado en un segundo (FEV<sub>1</sub>, por sus siglas en inglés) (l). También se determinó la tasa anualizada de acontecimientos de exacerbación del asma grave durante el periodo de tratamiento controlado con placebo de 24 semanas. Los resultados se evaluaron en la población global (sin restricciones de eosinófilos mínimos basales u otros biomarcadores inflamatorios de tipo 2) y en los subgrupos basándose en el recuento de eosinófilos en sangre en el momento basal.

QUEST fue un estudio de confirmación de dosis de 52 semanas que incluyó 1.902 pacientes (a partir de 12 años de edad). Se evaluó dupilumab en comparación con placebo en 107 pacientes adolescentes y 1.795 pacientes adultos con asma persistente que estaban recibiendo un corticosteroide inhalado (CEI) en dosis media a alta y un segundo medicamento de control. Se permitió participar en este ensayo a pacientes que necesitaban un tercer medicamento de control. Las variables primarias fueron la tasa anualizada de acontecimientos de exacerbación graves durante las 52 semanas del periodo controlado con placebo y el cambio en el FEV<sub>1</sub> pre broncodilatador desde el momento basal hasta la semana 12 en la población global (sin restricciones de eosinófilos mínimos basales u otros biomarcadores inflamatorios de tipo 2) y los subgrupos basados en el recuento basal de eosinófilos en sangre y la FeNO.

VENTURE fue un estudio de reducción de corticosteroides orales (CEO) de 24 semanas en 210 pacientes con asma sin restricciones de niveles basales de biomarcadores de tipo 2 que necesitaban corticosteroides orales (CEO) diariamente además del uso continuo de corticosteroides inhalados en dosis altas más un medicamento de control adicional. La dosis de los corticosteroides orales (CEO) se optimizó durante el periodo de selección. Los pacientes continuaron recibiendo su tratamiento de base para el asma durante el estudio; sin embargo, la dosis de CEO se redujo cada 4 semanas durante la fase de reducción de la toma de CEO (semanas 4-20), siempre y cuando se mantuviera el asma bajo control. La variable primaria fue el porcentaje de reducción en la dosis de corticosteroide oral (CEO) evaluada en la población global, basada en la comparación de la dosis de corticosteroide oral en las semanas 20 a 24 que permitió el control del asma con la dosis de corticosteroide oral optimizada previamente (en el momento basal).

Las características demográficas y basales de estos 3 estudios se proporcionan en la Tabla 14 a continuación.

**Tabla 14: Características demográficas y basales de los ensayos del asma**

Parámetro	DRI12544 (n = 776)	QUEST (n = 1.902)	VENTURE (n=210)
Edad media (años) (DE)	48,6 (13,0)	47,9 (15,3)	51,3 (12,6)
% Mujeres	63,1	62,9	60,5
% Raza blanca	78,2	82,9	93,8
Duración del asma (años), media $\pm$ DE	22,03 (15,42)	20,94 (15,36)	19,95 (13,90)
Nunca han fumado, (%)	77,4	80,7	80,5
Media de exacerbaciones en el año anterior $\pm$ DE	2,17 (2,14)	2,09 (2,15)	2,09 (2,16)
Uso de CEI en dosis alta (%) <sup>a</sup>	49,5	51,5	88,6
FEV <sub>1</sub> pre dosis (l) en el momento basal $\pm$ DE	1,84 (0,54)	1,78 (0,60)	1,58 (0,57)
Porcentaje medio predicho en el FEV <sub>1</sub> en el momento basal (%) ( $\pm$ DE)	60,77 (10,72)	58,43 (13,52)	52,18 (15,18)
% Reversibilidad ( $\pm$ DE)	26,85 (15,43)	26,29 (21,73)	19,47 (23,25)
Puntuación media ACQ-5 ( $\pm$ DE)	2,74 (0,81)	2,76 (0,77)	2,50 (1,16)
Puntuación media AQLQ ( $\pm$ DE)	4,02 (1,09)	4,29 (1,05)	4,35 (1,17)
% Global de historia clínica atópica (% DA, % PN, % RA)	72,9 (8,0; 10,6; 61,7)	77,7 (10,3; 12,7; 68,6)	72,4 (7,6; 21,0; 55,7)
Media de FeNO ppb ( $\pm$ DE)	39,10 (35,09)	34,97 (32,85)	37,61 (31,38)
% de pacientes con FeNO ppb $\geq$ 25	49,9	49,6	54,3
$\geq$ 50	21,6	20,5	25,2
Media de IgE total UI/ml ( $\pm$ DE)	435,05 (753,88)	432,40 (746,66)	430,58 (775,96)
Recuento medio basal de eosinófilos ( $\pm$ DE) células/ $\mu$ l	350 (430)	360 (370)	350 (310)
% de pacientes con EOS $\geq$ 150 células/ $\mu$ l	77,8	71,4	71,4
$\geq$ 300 células/ $\mu$ l	41,9	43,7	42,4

CEI = corticosteroide inhalado; FEV<sub>1</sub> = volumen espiratorio forzado en un segundo; ACQ-5 = Cuestionario de Control del Asma de 5 ítems; AQLQ = Cuestionario de Calidad de Vida en pacientes con Asma; DA = dermatitis atópica; PN = poliposis nasal; RA = rinitis alérgica; FeNO = fracción de óxido nítrico exhalado; EOS = eosinófilos en sangre

<sup>a</sup>la población en los ensayos de asma con dupilumab incluyó pacientes con CEI en dosis media y alta. La dosis media de CEI se definió como igual a 500  $\mu$ g de fluticasona o equivalente por día.

### Exacerbaciones

En la población global, los sujetos en DRI12544 y QUEST que recibieron dupilumab 200 mg o 300 mg cada dos semanas presentaron reducciones significativas en la tasa de exacerbaciones graves del asma en comparación con el placebo. Hubo mayores reducciones en las exacerbaciones en los sujetos con niveles basales más elevados de biomarcadores inflamatorios de tipo 2, como los eosinófilos en sangre o la FeNO (Tabla 15 y Tabla 16).



**Tabla 15: Tasa de exacerbaciones graves en DRI12544 y QUEST (niveles basales de eosinófilos en sangre  $\geq 150$  y  $\geq 300$  células/ $\mu$ l)**

Tratamiento	Eosinófilos (EOS) basales en sangre							
	$\geq 150$ células/ $\mu$ l				$\geq 300$ células/ $\mu$ l			
	Exacerbaciones por Año			% reducción	Exacerbaciones por Año			% reducción
N	Tasa (IC del 95 %)	Relación de tasas (IC del 95 %)	N		Tasa (IC del 95 %)	Relación de tasas (IC del 95 %)		
<b>Todas las exacerbaciones graves</b>								
<b>Estudio DRI12544</b>								
Dupilumab 200 mg C2S	120	0,29 (0,16; 0,53)	0,28 <sup>a</sup> (0,14; 0,55)	72 %	65	0,30 (0,13; 0,68)	0,29 <sup>c</sup> (0,11; 0,76)	71 %
Dupilumab 300 mg C2S	129	0,28 (0,16; 0,50)	0,27 <sup>b</sup> (0,14; 0,52)	73 %	64	0,20 (0,08; 0,52)	0,19 <sup>d</sup> (0,07; 0,56)	81 %
Placebo	127	1,05 (0,69; 1,60)			68	1,04 (0,57; 1,90)		
<b>Estudio QUEST</b>								
Dupilumab 200 mg C2S	437	0,45 (0,37; 0,54)	0,44 <sup>f</sup> (0,34; 0,58)	56 %	264	0,37 (0,29; 0,48)	0,34 <sup>f</sup> (0,24; 0,48)	66 %
Placebo	232	1,01 (0,81; 1,25)			148	1,08 (0,85; 1,38)		
Dupilumab 300 mg C2S	452	0,43 (0,36; 0,53)	0,40 <sup>e</sup> (0,31; 0,53)	60 %	277	0,40 (0,32; 0,51)	0,33 <sup>e</sup> (0,23; 0,45)	67 %
Placebo	237	1,08 (0,88; 1,33)			142	1,24 (0,97; 1,57)		

<sup>a</sup> valor-p = 0,0003, <sup>b</sup>valor-p = 0,0001, <sup>c</sup>valor-p = 0,0116, <sup>d</sup>valor-p = 0,0024, <sup>e</sup>valor p < 0,0001 (todos estadísticamente significativos frente a placebo con ajuste por multiplicidad); <sup>f</sup>valor-p nominal < 0,0001

**Tabla 16: Tasa de exacerbaciones graves en QUEST definida por subgrupos de FeNO basal**

Tratamiento	Exacerbaciones por Año			% reducción
	N	Tasa (IC del 95 %)	Relación de tasas (IC del 95 %)	
<b>FeNO <math>\geq 25</math> ppb</b>				
Dupilumab 200 mg C2S	299	0,35 (0,27; 0,45)	0,35 (0,25; 0,50) <sup>a</sup>	65 %
Placebo	162	1,00 (0,78; 1,30)		
Dupilumab 300 mg C2S	310	0,43 (0,35; 0,54)	0,39 (0,28; 0,54) <sup>a</sup>	61 %
Placebo	172	1,12 (0,88; 1,43)		
<b>FeNO <math>\geq 50</math> ppb</b>				
Dupilumab 200 mg C2S	119	0,33 (0,22; 0,48)	0,31 (0,18; 0,52) <sup>a</sup>	69 %
Placebo	71	1,057 (0,72; 1,55)		
Dupilumab 300 mg C2S	124	0,39 (0,27; 0,558)	0,31 (0,19; 0,49) <sup>a</sup>	69 %
Placebo	75	1,27 (0,90; 1,80)		

<sup>a</sup> valor-p nominal < 0,0001

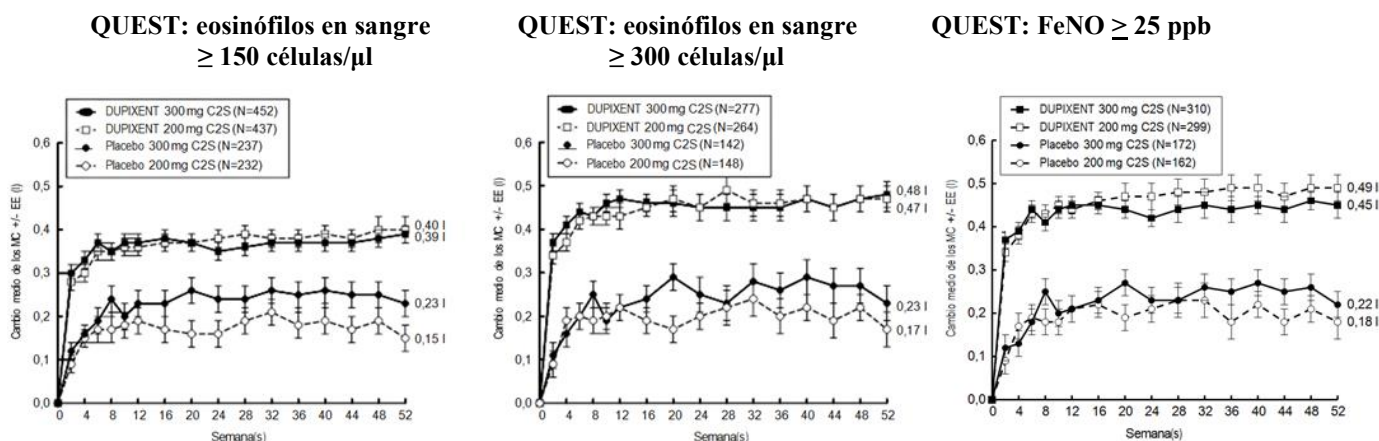
En el análisis agrupado de los datos de DRI12544 y QUEST, las hospitalizaciones y/o asistencias al servicio de urgencias debido a las exacerbaciones graves se redujeron un 25,5 % y un 46,9 % con dupilumab 200 mg o 300 mg cada dos semanas, respectivamente.

## Función pulmonar

Se observaron aumentos clínicos significativos en el FEV<sub>1</sub> pre broncodilatador en la semana 12 para DRI12544 y QUEST. Hubo mejoras mayores en el FEV<sub>1</sub> en los sujetos con niveles basales más altos de biomarcadores inflamatorios de tipo 2, como los eosinófilos en sangre o la FeNO (Tabla 17 y Tabla 18).

Las mejoras significativas en el FEV<sub>1</sub> se observaron a partir de la semana 2 después de la primera dosis de dupilumab para ambas dosis de 200 mg y 300 mg, y se mantuvieron hasta la semana 24 (DRI12544) y la semana 52 en QUEST (ver Figura 3).

**Figura 3: Cambio medio desde el momento basal en el FEV<sub>1</sub> (l) pre broncodilatador a lo largo del tiempo (eosinófilos basales ≥ 150 y ≥ 300 células/μl y FeNO ≥ 25 ppb) en QUEST**



**Tabla 17: Cambio medio desde el momento basal en el FEV<sub>1</sub> pre broncodilatador en la semana 12 en DRI12544 y QUEST (niveles basales de eosinófilos en sangre ≥ 150 y ≥ 300 células/μl)**

Tratamiento	EOS basales en sangre					
	≥ 150 células/μl			≥ 300 células/μl		
	N	Cambio medio de los MC desde el momento basal, l (%)	Diferencia media de los MC vs placebo (IC del 95 %)	N	Cambio medio de los MC desde el momento basal, l (%)	Diferencia media de los MC vs placebo (IC del 95 %)
<b>Estudio DRI12544</b>						
Dupilumab 200 mg C2S	120	0,32 (18,25)	0,23 <sup>a</sup> (0,13; 0,33)	65	0,43 (25,9)	0,26 <sup>c</sup> (0,11; 0,40)
Dupilumab 300 mg C2S	129	0,26 (17,1)	0,18 <sup>b</sup> (0,08; 0,27)	64	0,39 (25,8)	0,21 <sup>d</sup> (0,06; 0,36)
Placebo	127	0,09 (4,36)		68	0,18 (10,2)	
<b>Estudio QUEST</b>						
Dupilumab 200 mg C2S	437	0,36 (23,6)	0,17 <sup>f</sup> (0,11; 0,23)	264	0,43 (29,0)	0,21 <sup>f</sup> (0,13; 0,29)
Placebo	232	0,18 (12,4)		148	0,21 (15,6)	
Dupilumab 300 mg C2S	452	0,37 (25,3)	0,15 <sup>c</sup> (0,09; 0,21)	277	0,47 (32,5)	0,24 <sup>e</sup> (0,16; 0,32)
Placebo	237	0,22 (14,2)		142	0,22 (14,4)	

<sup>a</sup> valor-p = < 0,0001, <sup>b</sup> valor-p = 0,0004, <sup>c</sup> valor-p = 0,0008, <sup>d</sup> valor-p = 0,0063, <sup>e</sup> valor-p < 0,0001 (todos estadísticamente significativos frente a placebo con ajuste por multiplicidad); <sup>f</sup> valor-p nominal < 0,0001

**Tabla 18: Cambio medio desde el momento basal en el FEV<sub>1</sub> pre broncodilatador en la semana 12 y en la semana 52 en QUEST en subgrupos de FeNO basal**

Tratamiento	N	semana 12		semana 52	
		Cambio medio de los MC desde el momento basal, I (%)	Diferencia media de los MC vs placebo (IC del 95 %)	Cambio medio de los MC desde el momento basal, I (%)	Diferencia media de los MC vs placebo (IC del 95 %)
<b>FeNO ≥ 25 ppb</b>					
Dupilumab 200 mg C2S	288	0,44 (29,0 %)	0,23 (0,15; 0,31) <sup>a</sup>	0,49 (31,6 %)	0,30 (0,22; 0,39) <sup>a</sup>
Placebo	157	0,21 (14,1 %)		0,18 (13,2 %)	
Dupilumab 300 mg C2S	295	0,45 (29,8 %)	0,24 (0,16; 0,31) <sup>a</sup>	0,45 (30,5 %)	0,23 (0,15; 0,31) <sup>a</sup>
Placebo	167	0,21 (13,7 %)		0,22 (13,6 %)	
<b>FeNO ≥ 50 ppb</b>					
Dupilumab 200 mg C2S	114	0,53 (33,5 %)	0,30 (0,17; 0,44) <sup>a</sup>	0,59 (36,4 %)	0,38 (0,24; 0,53) <sup>a</sup>
Placebo	69	0,23 (14,9 %)		0,21 (14,6 %)	
Dupilumab 300 mg C2S	113	0,59 (37,6 %)	0,39 (0,26; 0,52) <sup>a</sup>	0,55 (35,8 %)	0,30 (0,16; 0,44) <sup>a</sup>
Placebo	73	0,19 (13,0 %)		0,25 (13,6 %)	

<sup>a</sup> valor-p nominal < 0,0001

*Calidad de vida/resultados comunicados por los pacientes en el asma*

La tasa de respuesta a las variables secundarias preespecificadas ACQ-5 y AQLQ(S) se analizaron a las 24 semanas (DRI12544 y VENTURE) y a las 52 semanas (QUEST, Tabla 19). La tasa de pacientes que responden al tratamiento se definió como una mejora en la puntuación de 0,5 o más (rango de escala de 0-6 para ACQ-5 y de 1-7 para AQLQ(S)). Se observaron mejoras en ACQ-5 y AQLQ(S) a partir de la semana 2 y se mantuvieron durante 24 semanas en el estudio DRI12544 y 52 semanas en el estudio QUEST. Se observaron resultados similares en VENTURE.

**Tabla 19: Tasas de pacientes que responden al tratamiento del ACQ-5 y AQLQ(S) en la semana 52 en QUEST**

PRO	Tratamiento	EOS ≥ 150 células/μl		EOS ≥ 300 células/μl		FeNO ≥ 25 ppb	
		N	Tasa de pacientes que responden al tratamiento (%)	N	Tasa de pacientes que responden al tratamiento (%)	N	Tasa de pacientes que responden al tratamiento (%)
ACQ-5	Dupilumab 200 mg C2S	395	72,9	239	74,5	262	74,4
	Placebo	201	64,2	124	66,9	141	65,2
	Dupilumab 300 mg C2S	408	70,1	248	71,0	277	75,8
	Placebo	217	64,5	129	64,3	159	64,2
AQLQ(S)	Dupilumab 200 mg C2S	395	66,6	239	71,1	262	67,6
	Placebo	201	53,2	124	54,8	141	54,6
	Dupilumab 300 mg C2S	408	62,0	248	64,5	277	65,3
	Placebo	217	53,9	129	55,0	159	58,5

### *Estudio de reducción de corticosteroides orales (VENTURE)*

VENTURE evaluó el efecto de dupilumab en la reducción del uso de corticosteroides orales de mantenimiento. Las características basales se presentan en la Tabla 14. Todos los pacientes recibieron corticosteroides orales durante al menos 6 meses antes del inicio del estudio. El uso medio de corticosteroide oral en el momento basal fue de 11,75 mg en el grupo de placebo y de 10,75 mg en el grupo que recibió dupilumab.

En este ensayo de 24 semanas, las exacerbaciones del asma (definidas por el aumento temporal de la dosis administrada de corticosteroide oral durante un mínimo de 3 días) se redujeron en un 59 % en los sujetos que recibieron dupilumab en comparación con los que recibieron placebo (tasa anualizada de 0,65 y 1,60 para el grupo de dupilumab y placebo, respectivamente; relación de tasas 0,41 [IC del 95 % 0,26, 0,63]), y la mejora en el FEV<sub>1</sub> pre broncodilatador desde el momento basal hasta la semana 24 fue mayor en los sujetos que recibieron dupilumab en comparación con los que recibieron placebo (diferencia media de los MC para dupilumab *versus* placebo de 0,22 l [IC del 95 %: 0,09 a 0,34 l]). Los efectos sobre la función pulmonar, sobre los esteroides orales y la reducción de la exacerbación fueron similares, independientemente de los niveles basales de los biomarcadores inflamatorios de tipo 2 (p. ej., eosinófilos en sangre, FeNO). También se evaluaron el ACQ-5 y el AQLQ(S) en VENTURE, y mostraron mejoras similares a las obtenidas en QUEST.

Los resultados para VENTURE mediante biomarcadores basales se presentan en la Tabla 20.

**Tabla 20: Efecto de dupilumab en la reducción de la dosis de CEO, VENTURE (niveles basales de eosinófilos en sangre  $\geq 150$  y  $\geq 300$  células/ $\mu$ l y FeNO  $\geq 25$  ppb)**

	EOS basales en sangre $\geq 150$ células/ $\mu$ l		EOS basales en sangre $\geq 300$ células/ $\mu$ l		FeNO $\geq 25$ ppb	
	Dupilumab 300 mg C2S N = 81	Placebo N = 69	Dupilumab 300 mg C2S N = 48	Placebo N = 41	Dupilumab 300 mg C2S N = 57	Placebo N = 57
<b>Variable primaria (semana 24)</b>						
<b>Porcentaje de reducción en CEO desde el momento basal</b>						
Media general de porcentaje de reducción desde el momento basal (%)	75,91	46,51	79,54	42,71	77,46	42,93
Diferencia (% [IC del 95 %]) (Dupilumab vs. placebo)	29,39 <sup>b</sup> (15,67; 43,12)		36,83 <sup>b</sup> (18,94; 54,71)		34,53 <sup>b</sup> (19,08; 49,97)	
Mediana del % reducción en la dosis diaria de CEO desde el momento basal	100	50	100	50	100	50
Porcentaje de reducción desde el momento basal						
100 %	54,3	33,3	60,4	31,7	52,6	28,1
$\geq 90$ %	58,0	34,8	66,7	34,1	54,4	29,8
$\geq 75$ %	72,8	44,9	77,1	41,5	73,7	36,8
$\geq 50$ %	82,7	55,1	85,4	53,7	86,0	50,9
> 0 %	87,7	66,7	85,4	63,4	89,5	66,7
No hay reducción o aumento de la dosis de CEO, o abandono del estudio	12,3	33,3	14,6	36,6	10,5	33,3
<b>Variable secundaria (semana 24)<sup>a</sup></b>						
Proporción de pacientes que alcanzaron una reducción de la dosis de CEO a $< 5$ mg/día	77	44	84	40	79	34
Relación de probabilidades (IC del 95 %)	4,29 <sup>c</sup> (2,04; 9,04)		8,04 <sup>d</sup> (2,71; 23,82)		7,21 <sup>b</sup> (2,69; 19,28)	

<sup>a</sup>modelo calculado por regresión logística, <sup>b</sup>valor-p nominal  $< 0,0001$ , <sup>c</sup>valor-p nominal = 0,0001, <sup>d</sup>valor-p nominal = 0,0002

#### *Estudio de extensión a largo plazo (TRAVERSE)*

Se evaluó la seguridad a largo plazo de dupilumab en 2.193 adultos y 89 adolescentes con asma de moderada a grave, incluidos 185 adultos con asma dependiente de corticosteroides orales, que habían participado en ensayos clínicos anteriores de dupilumab (DRI12544, QUEST y VENTURE), en el estudio de extensión abierto (TRAVERSE) (ver sección 4.8). La eficacia, medida como una variable secundaria, fue similar a los resultados observados en los estudios pivotaes y se mantuvo hasta 96 semanas. En los adultos con asma dependiente de corticosteroides orales, hubo una reducción sostenida en las exacerbaciones y una mejora en la función pulmonar hasta 96 semanas, a pesar de la disminución o la interrupción de la dosis de corticosteroide oral.

#### *Estudio pediátrico (de 6 a 11 años de edad; VOYAGE)*

La eficacia y seguridad de dupilumab en pacientes pediátricos se evaluó en un estudio multicéntrico, aleatorizado, doble ciego y controlado con placebo (VOYAGE) de 52 semanas en 408 pacientes de 6 a 11 años de edad, con asma de moderada a grave que estaban recibiendo una dosis media o alta de CEI y un medicamento de control o dosis altas de CEI solos. Los pacientes fueron aleatorizados a dupilumab (N = 273) o placebo equivalente (N = 135) cada dos semanas en función del peso corporal  $\leq 30$  kg o  $> 30$  kg, respectivamente. La eficacia se evaluó en poblaciones con inflamación de tipo 2 definida como

niveles de eosinófilos en sangre  $\geq 150$  células/ $\mu\text{l}$  o FeNO  $\geq 20$  ppb.

La variable primaria fue la tasa anualizada de acontecimientos de exacerbación grave durante las 52 semanas del periodo controlado con placebo y la variable secundaria clave fue el cambio desde el momento basal en el porcentaje del FEV<sub>1</sub> pre broncodilatador predicho en la semana 12. Las variables secundarias adicionales incluyeron el cambio medio desde el momento basal y las tasas de pacientes que responden al tratamiento en las puntuaciones del ACQ-7-IA y PAQLQ(S)-IA.

Las características demográficas y basales para VOYAGE se proporcionan en la Tabla 21 a continuación.

**Tabla 21: Características demográficas y basales para VOYAGE**

Parámetro	EOS $\geq$ 150 células/ $\mu\text{l}$ o FeNO $\geq 20$ ppb (N = 350)	EOS $\geq$ 300 células/ $\mu\text{l}$ (N = 259)
Edad media (años) (DE)	8,9 (1,6)	9,0 (1,6)
% Mujeres	34,3	32,8
% Raza blanca	88,6	87,3
Peso corporal medio (kg)	36,09	35,94
Media de exacerbaciones en el año anterior ( $\pm$ DE)	2,47 (2,30)	2,64 (2,58)
Dosis de CEI (%)		
Media	55,7	54,4
Alta	43,4	44,4
FEV <sub>1</sub> pre dosis (l) en el momento basal ( $\pm$ DE)	1,49 (0,41)	1,47 (0,42)
Porcentaje medio predicho en el FEV <sub>1</sub> (%) ( $\pm$ DE)	77,89 (14,40)	76,85 (14,78)
% medio de reversibilidad ( $\pm$ DE)	27,79 (19,34)	22,59 (20,78)
Puntuación media ACQ-7-IA ( $\pm$ DE)	2,14 (0,72)	2,16 (0,75)
Puntuación media PAQLQ(S)-IA ( $\pm$ DE)	4,94 (1,10)	4,93 (1,12)
% Global de historia clínica atópica (% DA; % RA)	94 (38,9; 82,6)	96,5 (44,4; 85,7)
Mediana de la IgE total UI/ml ( $\pm$ DE)	905,52 (1.140,41)	1.077,00 (1.230,83)
Media de FeNO ppb ( $\pm$ DE)	30,71 (24,42)	33,50 (25,11)
% de pacientes con FeNO $\geq 20$ ppb	58	64,1
Recuento medio basal de eosinófilos ( $\pm$ DE) células/ $\mu\text{l}$	570 (380)	710 (360)
% de pacientes con EOS		
$\geq 150$ células/ $\mu\text{l}$	94,6	0
$\geq 300$ células/ $\mu\text{l}$	74	100

CEI = corticosteroide inhalado; FEV<sub>1</sub> = volumen espiratorio forzado en un segundo; ACQ-7-IA = Cuestionario de control del asma de 7 ítems administrado por un entrevistador (*Asthma Control Questionnaire-7 Interviewer Administered*); PAQLQ(S)-IA = Cuestionario de calidad de vida para pacientes pediátricos con asma con

actividades estandarizadas administrado por un entrevistador (*Paediatric Asthma Quality of Life Questionnaire with Standardised Activities-Interviewer Administered*); DA = dermatitis atópica; RA = rinitis alérgica; EOS = eosinófilos en sangre; FeNO = fracción de óxido nítrico exhalado

Dupilumab redujo significativamente la tasa anualizada de acontecimientos de exacerbación del asma grave durante el periodo de tratamiento de 52 semanas en comparación con el placebo en la población con inflamación de tipo 2 y en la población definida por eosinófilos en sangre basales  $\geq 300$  células/ $\mu\text{l}$  o por FeNO basal  $\geq 20$  ppb. Se observaron mejoras clínicamente significativas en el porcentaje del FEV<sub>1</sub> pre broncodilatador predicho en la semana 12. También se observaron mejoras para el ACQ-7-IA y PAQLQ(S)-IA en la semana 24 y se mantuvieron en la semana 52. Se observaron tasas mayores de pacientes que responden al tratamiento para el ACQ-7-IA y el PAQLQ(S)-IA en comparación con placebo en la semana 24. Los resultados de eficacia para VOYAGE se presentan en la Tabla 21.

En la población con inflamación de tipo 2, el cambio medio de MC desde el momento basal en el FEV<sub>1</sub> pre broncodilatador en la semana 12 fue de 0,22 l en el grupo de dupilumab y de 0,12 l en el grupo de placebo, con una diferencia media de MC frente a placebo de 0,10 l (IC del 95 %: 0,04, 0,16). El efecto del tratamiento se mantuvo durante el periodo de tratamiento de 52 semanas, con una diferencia media de MC frente a placebo en la semana 52 de 0,17 l (IC del 95 %: 0,09, 0,24).

En la población definida por eosinófilos en sangre basales  $\geq 300$  células/ $\mu\text{l}$ , el cambio medio de MC desde el momento basal en el FEV<sub>1</sub> pre broncodilatador en la semana 12 fue de 0,22 l en el grupo de dupilumab y de 0,12 l en el grupo de placebo, con una diferencia media de MC frente a placebo de 0,10 l (IC del 95 %: 0,03, 0,17). El efecto del tratamiento se mantuvo durante el periodo de tratamiento de 52 semanas, con una diferencia media de MC frente a placebo en la semana 52 de 0,17 l (IC del 95 %: 0,09, 0,26).

En ambas poblaciones de eficacia primaria, hubo una rápida mejora en FEF<sub>25-75</sub> % y FEV<sub>1</sub>/FVC (la aparición de una diferencia se observó ya en la semana 2) y se mantuvo durante el periodo de tratamiento de 52 semanas, ver Tabla 22.

**Tabla 22: Tasa de exacerbaciones graves, cambio medio desde el momento basal en las tasas de pacientes que responden al tratamiento en el FEV<sub>1</sub>, ACQ-7-IA y PAQLQ(S)-IA en VOYAGE**

Tratamiento	EOS ≥ 150 células/μl o FeNO ≥ 20 ppb			EOS ≥ 300 células/μl			FeNO ≥ 20 ppb		
<b>Tasa anualizada de exacerbaciones graves a lo largo de 52 semanas</b>									
	N	Tasa (IC del 95 %)	Relación de tasas (IC del 95 %)	N	Tasa (IC del 95 %)	Relación de tasas (IC del 95 %)	N	Tasa (IC del 95 %)	Relación de tasas (IC del 95 %)
Dupilumab 100 mg C2S (< 30 kg)/ 200 mg C2S (≥ 30 kg)	236	0,305 (0,223, 0,416)	0,407 <sup>b</sup> (0,274, 0,605)	175	0,235 (0,160, 0,345)	0,353 <sup>b</sup> (0,222, 0,562)	141	0,271 (0,170, 0,432)	0,384 <sup>c</sup> (0,227, 0,649)
Placebo	114	0,748 (0,542, 1,034)		84	0,665 (0,467, 0,949)		62	0,705 (0,421, 1,180)	
<b>Cambio medio desde el momento basal en el porcentaje del FEV<sub>1</sub> predicho en la semana 12</b>									
	N	Cambio medio de MC desde el momento basal	Diferencia media de MC frente a placebo (IC del 95 %)	N	Cambio medio de MC desde el momento basal	Diferencia media de MC frente a placebo (IC del 95 %)	N	Cambio medio de MC desde el momento basal	Diferencia media de MC frente a placebo (IC del 95 %)
Dupilumab 100 mg C2S (< 30 kg)/ 200 mg C2S (≥ 30 kg)	229	10,53	5,21 <sup>c</sup> (2,14, 8,27)	168	10,15	5,32 <sup>d</sup> (1,76, 8,88)	141	11,36	6,74 <sup>d</sup> (2,54, 10,93)
Placebo	110	5,32		80	4,83		62	4,62	
<b>Cambio medio desde el momento basal en el porcentaje de FEF 25-75 % predicho en la semana 12</b>									
	N	Cambio medio de MC desde el momento basal	Diferencia media de MC frente a placebo (IC del 95 %)	N	Cambio medio de MC desde el momento basal	Diferencia media de MC frente a placebo (IC del 95 %)	N	Cambio medio de MC desde el momento basal	Diferencia media de MC frente a placebo (IC del 95 %)
Dupilumab 100 mg C2S (< 30 kg)/ 200 mg C2S (≥ 30 kg)	229	16,70	11,93 <sup>e</sup> (7,44, 16,43)	168	16,91	13,92 <sup>e</sup> (8,89, 18,95)	141	17,96	13,97 <sup>e</sup> (8,30, 19,65)
Placebo	110	4,76		80	2,99		62	3,98	
<b>Cambio medio desde el momento basal en el FEV<sub>1</sub>/FVC % en la semana 12</b>									
	N	Cambio medio de MC desde el momento basal	Diferencia media de MC frente a placebo (IC del 95 %)	N	Cambio medio de MC desde el momento basal	Diferencia media de MC frente a placebo (IC del 95 %)	N	Cambio medio de MC desde el momento basal	Diferencia media de MC frente a placebo (IC del 95 %)
Dupilumab 100 mg C2S (< 30 kg)/ 200 mg C2S (≥ 30 kg)	229	5,67	3,73 <sup>e</sup> (2,25, 5,21)	168	6,10	4,63 <sup>e</sup> (2,97, 6,29)	141	6,84	4,95 <sup>e</sup> (3,08, 6,81)
Placebo	110	1,94		80	1,47		62	1,89	



ACQ-7-IA en la semana 24 <sup>a</sup>									
	N	Tasa de pacientes que responden al tratamiento %	Relación de probabilidades frente a placebo (IC del 95 %)	N	Tasa de pacientes que responden al tratamiento %	Relación de probabilidades frente a placebo (IC del 95 %)	N	Tasa de pacientes que responden al tratamiento %	Relación de probabilidades frente a placebo (IC del 95 %)
Dupilumab 100 mg C2S (< 30 kg)/ 200 mg C2S (≥ 30 kg)	236	79,2	1,82 <sup>g</sup> (1,02, 3,24)	175	80,6	2,79 <sup>f</sup> (1,43, 5,44)	141	80,9	2,60 <sup>g</sup> (1,21, 5,59)
Placebo	114	69,3		84	64,3		62	66,1	
PAQLQ(S)-IA en la semana 24 <sup>a</sup>									
	N	Tasa de pacientes que responden al tratamiento %	Relación de probabilidades frente a placebo (IC del 95 %)	N	Tasa de pacientes que responden al tratamiento %	Relación de probabilidades frente a placebo (IC del 95 %)	N	Tasa de pacientes que responden al tratamiento %	Relación de probabilidades frente a placebo (IC del 95 %)
Dupilumab 100 mg C2S (< 30 kg)/ 200 mg C2S (≥ 30 kg)	211	73,0	1,57 (0,87, 2,84)	158	72,8	1,84 (0,92, 3,65)	131	75,6	2,09 (0,95, 4,61)
Placebo	107	65,4		81	63,0		61	67,2	

<sup>a</sup>la tasa de pacientes que responden al tratamiento se definió como una mejora en la puntuación de 0,5 o más (rango de escala de 0 a 6 para ACQ-7-IA y de 1 a 7 para PAQLQ(S))

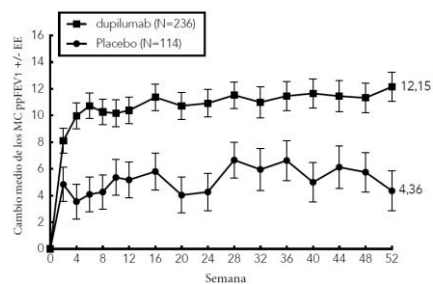
<sup>b</sup>valor-p < 0,0001; <sup>c</sup>valor-p < 0,001; <sup>d</sup>valor-p < 0,01 (todos estadísticamente significativos frente a placebo con ajuste por multiplicidad); <sup>e</sup>valor-p nominal < 0,0001; <sup>f</sup>valor-p nominal < 0,01; <sup>g</sup>valor-p nominal < 0,05

Se observaron mejoras significativas en el porcentaje predicho del FEV<sub>1</sub> ya en la semana 2 y se mantuvieron hasta la semana 52 en el estudio VOYAGE.

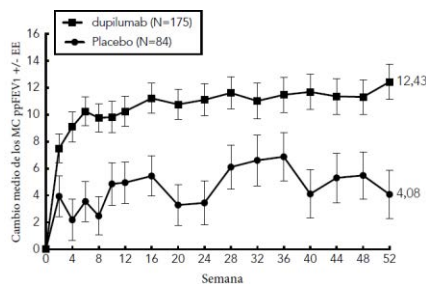
Las mejoras en el porcentaje predicho del FEV<sub>1</sub> a lo largo del tiempo en VOYAGE se muestran en la Figura 4.

**Figura 4: Cambio medio desde el momento basal en el porcentaje predicho del FEV<sub>1</sub> (l) pre broncodilatador a lo largo del tiempo en VOYAGE (eosinófilos en sangre basales ≥ 150 células/μl o FeNO ≥ 20 ppb, eosinófilos basales ≥ 300 células/μl y FeNO basal ≥ 20 ppb)**

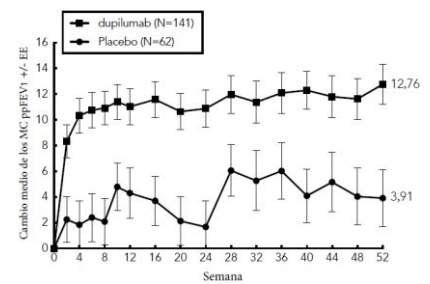
**Eosinófilos en sangre basales  
≥ 150 células/μl o FeNO ≥ 20 ppb**



**Eosinófilos en sangre basales  
≥ 300 células/μl**



**FeNO  
basal ≥ 20 ppb**



En VOYAGE, en la población con inflamación de tipo 2, el número total medio anualizado de ciclos de corticosteroides sistémicos debidos al asma se redujo en un 59,3 % en comparación con el placebo (0,350 [IC del 95 %: 0,256, 0,477] frente a 0,860 [IC del 95 %: 0,616, 1,200]). En la población definida por eosinófilos en sangre basales ≥ 300 células/μl, el número total anualizado medio de ciclos de

corticosteroides sistémicos debidos al asma se redujo en un 66,0 % en comparación con el placebo (0,274 [IC del 95 %: 0,188, 0,399] frente a 0,806 [IC del 95 %: 0,563, 1,154]).

Dupilumab mejoró el estado de salud general según lo medido por la escala europea visual analógica juvenil de calidad de vida de 5 dimensiones (*European Quality of Life 5-Dimension Youth Visual Analog Scale, EQ-VAS*) tanto en la población con inflamación de tipo 2 como en la población con el recuento de eosinófilos en sangre basales de  $\geq 300$  células/ $\mu\text{l}$  en la semana 52; la diferencia media de MC frente a placebo fue de 4,73 (IC del 95 %: 1,18, 8,28) y 3,38 (IC del 95 %: -0,66, 7,43), respectivamente.

Dupilumab redujo el impacto del asma del paciente pediátrico en la calidad de vida del cuidador medida por el Cuestionario de calidad de vida para cuidadores de pacientes con asma pediátrica (*Paediatric Asthma Caregiver's Quality of Life Questionnaire, PACQLQ*) tanto en la población con inflamación de tipo 2 como en la población con el recuento de eosinófilos en sangre basales de  $\geq 300$  células/ $\mu\text{l}$  en la semana 52; la diferencia media de MC frente a placebo fue de 0,47 (IC del 95 %: 0,22, 0,72) y 0,50 (IC del 95 %: 0,21, 0,79), respectivamente.

#### *Estudio de extensión a largo plazo (EXCURSIÓN)*

La eficacia de dupilumab, medida como una variable secundaria, se evaluó en 365 pacientes pediátricos con asma (6 a 11 años de edad) en el estudio de extensión a largo plazo (EXCURSION). Hubo reducciones sostenidas en las exacerbaciones que requirieron hospitalización y/o asistencias al servicio de urgencias y una reducción en la exposición a los corticosteroides orales sistémicos. Se observaron mejoras sostenidas en la función pulmonar a través de múltiples parámetros, incluido el porcentaje predicho en el FEV<sub>1</sub>, el porcentaje predicho en la FVC, la relación FEV<sub>1</sub>/FVC y el porcentaje de FEF 25-75 % predicho. Además, el 75 % de los pacientes lograron y/o mantuvieron la función pulmonar normal con el porcentaje del FEV<sub>1</sub> pre broncodilatador predicho  $> 80$  % al final de EXCURSION. La eficacia se mantuvo durante una duración acumulada de tratamiento de hasta 104 semanas (VOYAGE y EXCURSION).

#### Eficacia clínica en rinosinusitis crónica con poliposis nasal (RSCcPN)

El programa de desarrollo de rinosinusitis crónica con poliposis nasal (RSCcPN) incluyó dos estudios aleatorizados, doble ciego, de grupos paralelos, multicéntricos, controlados con placebo (SINUS-24 y SINUS-52) en 724 pacientes mayores de 18 años con historial de corticosteroides intranasales (CEIN). Estos estudios incluyeron pacientes con RSCcPN grave a pesar de la cirugía nasosinusal previa o el tratamiento con corticosteroides sistémicos, o que no eran aptos para recibir corticosteroides sistémicos, en los últimos 2 años. Se permitió el rescate con corticosteroides sistémicos o cirugía durante los estudios a discreción del investigador. Todos los pacientes tenían evidencia de opacificación sinusal en el escáner de tomografía computarizada (TC) sinusal de Lund MacKay (LMK) y del 73 % al 90 % de los pacientes presentaron opacificación de todos los senos. Los pacientes se estratificaron en función de sus historias de cirugía previa y asma comórbida/enfermedad respiratoria exacerbada por antiinflamatorio no esteroideo (ERE-AINE).

Las variables coprimarias de eficacia fueron el cambio desde el momento basal hasta la semana 24 en la puntuación de pólipos nasales (PPN) bilateral endoscópica según la clasificación por lectores ciegos centrales, y el cambio desde el momento basal hasta la semana 24 en la puntuación de la congestión/obstrucción nasal media en 28 días (CN), según lo determinado por los pacientes que usan un registro diario. Para la PPN, los pólipos en cada lado de la nariz se clasificaron en una escala de categorías (0 = no hay pólipos; 1 = pólipos pequeños en el meato medio que no alcanzan por debajo el borde inferior del cornete medio; 2 = pólipos que se encuentran por debajo del borde inferior del cornete medio; 3 = pólipos grandes que alcanzan el borde inferior del cornete inferior o pólipos intermedios en el cornete medio; 4 = pólipos grandes que causan una obstrucción completa de la cavidad nasal inferior). La puntuación total fue la suma de las puntuaciones de la derecha e izquierda. La congestión nasal se evaluó diariamente por los sujetos en una escala de gravedad de categorías de 0 a 3 (0 = sin síntomas; 1 = síntomas leves; 2 = síntomas moderados; 3 = síntomas graves).

Las características demográficas y basales de estos 2 estudios se proporcionan en la Tabla 23 a continuación.

**Tabla 23: Características demográficas y basales de los estudios de RSCcPN**

<b>Parámetro</b>	<b>SINUS-24 (N = 276)</b>	<b>SINUS-52 (N = 448)</b>
Edad media (años) (DE)	50,49 (13,39)	51,95 (12,45)
% Hombres	57,2	62,3
Duración media de la RSCcPN (años) (DE)	11,11 (9,16)	10,94 (9,63)
Pacientes con $\geq 1$ cirugía previa (%)	71,7	58,3
Pacientes con uso de corticosteroides sistémicos en los 2 años anteriores (%)	64,9	80,1
PPN <sup>a</sup> media bilateral endoscópica (DE), rango 0 - 8	5,75 (1,28)	6,10 (1,21)
Puntuación <sup>a</sup> media de la congestión nasal (CN) (DE), rango 0 - 3	2,35 (0,57)	2,43 (0,59)
Puntuación <sup>a</sup> total media de la TC sinusal de LMK (DE), rango 0 - 24	19,03 (4,44)	17,96 (3,76)
Puntuación <sup>a</sup> media de la prueba del olfato (UPSIT) (DE), rango 0 - 40	14,56 (8,48)	13,61 (8,02)
Puntuación <sup>a</sup> media de la pérdida del olfato (AM), (DE) rango 0 - 3	2,71 (0,54)	2,75 (0,52)
Puntuación <sup>a</sup> total media SNOT-22 (DE), rango 0 - 110	49,40 (20,20)	51,86 (20,90)
Escala <sup>a</sup> media de gravedad de la rinosinusitis (EVA), (DE) 0 - 10 cm	7,68 (2,05)	8,00 (2,08)
Media de eosinófilos en sangre (células/ $\mu$ l) (DE)	437 (333)	431 (353)
Media de IgE total UI/ml (DE)	211,97 (275,73)	239,84 (341,53)
% Global de historia clínica atópica (enfermedad inflamatoria tipo 2)	75,4 %	82,4 %
Asma (%)	58,3	59,6
Media en el FEV <sub>1</sub> (l) (DE)	2,69 (0,96)	2,57 (0,83)
Media en el porcentaje predicho en el FEV <sub>1</sub> (%) (DE)	85,30 (20,23)	83,39 (17,72)
Puntuación <sup>a</sup> media ACQ-6 (DE)	1,62 (1,14)	1,58 (1,09)
ERE-AINE (%)	30,4	26,8

<sup>a</sup> las puntuaciones más altas indican una gravedad mayor de la enfermedad, excepto la UPSIT donde las puntuaciones más altas indican una gravedad menor de la enfermedad; DE = desviación estándar; AM = antes del mediodía; PPN = puntuación de pólipos nasales; UPSIT = prueba de identificación del olfato de la Universidad de Pennsylvania; SNOT-22 = cuestionario de resultados nasosinuales de 22 ítems; EVA = escala visual analógica; FEV<sub>1</sub> = volumen espiratorio forzado en 1 segundo; ACQ-6 = Cuestionario de Control del Asma de 6 ítems; ERE-AINE = aspirina/enfermedad respiratoria exacerbada por antiinflamatorio no esteroideo

#### *Respuesta clínica (SINUS-24 y SINUS-52)*

Los resultados de las variables primarias y secundarias en los estudios de RSCcPN se presentan en la Tabla 24.

**Tabla 24: Resultados de las variables primarias y secundarias en los ensayos de RSCcPN**

	SINUS-24					SINUS-52				
	Placebo (n = 133)		Dupilumab 300 mg C2S (n = 143)		Diferencia media de los MC vs placebo (IC del 95 %)	Placebo (n = 153)		Dupilumab 300 mg C2S (n = 295)		Diferencia media de los MC vs placebo (IC del 95 %)
<b>VARIABLES PRIMARIAS EN LA SEMANA 24</b>										
Puntuaciones	Media basal	Cambio medio de MC	Media basal	Cambio medio de MC		Media basal	Cambio medio de MC	Media basal	Cambio medio de MC	
PPN	5,86	0,17	5,64	-1,89	-2,06 (-2,43; -1,69)	5,96	0,10	6,18	-1,71	-1,80 (-2,10; -1,51)
CN	2,45	-0,45	2,26	-1,34	-0,89 (-1,07; -0,71)	2,38	-0,38	2,46	-1,25	-0,87 (-1,03; -0,71)
<b>VARIABLES SECUNDARIAS CLAVES EN LA SEMANA 24</b>										
Puntuaciones	Media basal	Cambio medio de MC	Media basal	Cambio medio de MC		Media basal	Cambio medio de MC	Media basal	Cambio medio de MC	
Puntuación en el escáner de TC sinusal de LMK	19,55	-0,74	18,55	-8,18	-7,44 (-8,35; -6,53)	17,65	-0,09	18,12	-5,21	-5,13 (-5,80; -4,46)
Puntuación total de los síntomas	7,28	-1,17	6,82	-3,77	-2,61 (-3,04; -2,17)	7,08	-1,00	7,30	-3,45	-2,44 (-2,87; -2,02)
UPSIT	14,44	0,70	14,68	11,26	10,56 (8,79; 12,34)	13,78	-0,81	13,53	9,71	10,52 (8,98; 12,07)
Pérdida del olfato	2,73	-0,29	2,70	-1,41	-1,12 (-1,31; -0,93)	2,72	-0,23	2,77	-1,21	-0,98 (-1,15; -0,81)
SNOT-22	50,87	-9,31	48,0	-30,43	-21,12 (-25,17; -17,06)	53,48	-10,40	51,02	-27,77	-17,36 (-20,87; -13,85)
EVA	7,96	-1,34	7,42	-4,54	-3,20 (-3,79; -2,60)	7,98	-1,39	8,01	-4,32	-2,93 (-3,45; -2,40)

Una reducción en la puntuación indica una mejora, excepto UPSIT donde un aumento indica una mejora.

La puntuación total de los síntomas es una puntuación compuesta de gravedad que consiste en la suma de los síntomas diarios de la CN, pérdida del olfato y rinorrea anterior/posterior. CN = congestión nasal; PPN = puntuación de pólipos nasales; LMK = puntuación total de la TC de Lund-MacKay; UPSIT = prueba de identificación del olfato de la Universidad de Pennsylvania; SNOT-22 = cuestionario de resultados nasosinusales de 22 ítems; PTS = puntuación total de los síntomas; EVA = escala visual analógica para rinosinusitis (todos valores-p < 0,0001 (todos estadísticamente significativos frente a placebo con ajuste por multiplicidad); nominal para EVA)

Los resultados del estudio SINUS-52 en la semana 52 se presentan en la Tabla 25.

**Tabla 25: Resultados de la eficacia en la semana 52 en el estudio SINUS-52**

	Placebo (n = 153)		Dupilumab 300 mg C2S (n = 150)		Diferencia media de los MC vs placebo (IC del 95 %)	Dupilumab 300 mg C2S – C4S (n = 145)		Diferencia media de los MC vs placebo (IC del 95 %)
	Media basal	Cambio medio de MC	Media basal	Cambio medio de MC		Media basal	Cambio medio de MC	
PPN	5,96	0,15	6,07	-2,24	-2,40 <sup>a</sup> (-2,77; -2,02)	6,29	-2,06	-2,21 <sup>b</sup> (-2,59; -1,83)
CN	2,38	-0,37	2,48	-1,35	-0,98 <sup>a</sup> (-1,17; -0,79)	2,44	-1,48	-1,10 <sup>b</sup> (-1,29; -0,91)
Puntuación en el escáner de TC sinusal de LMK	17,65	0,11	18,42	-6,83	-6,94 <sup>b</sup> (-7,87; -6,01)	17,81	-5,60	-5,71 <sup>b</sup> (-6,64; -4,77)
Puntuación total de los síntomas	7,08	-0,94	7,31	-3,79	-2,85 <sup>b</sup> (-3,35; -2,35)	7,28	-4,16	-3,22 <sup>b</sup> (-3,73; -2,72)
UPSIT	13,78	-0,77	13,46	9,53	10,30 <sup>b</sup> (8,50; 12,10)	13,60	9,99	10,76 <sup>b</sup> (8,95; 12,57)
Pérdida del olfato	2,72	-0,19	2,81	-1,29	-1,10 <sup>b</sup> (-1,31; -0,89)	2,73	-1,49	-1,30 <sup>b</sup> (-1,51; -1,09)
SNOT-22	53,48	-8,88	50,16	-29,84	-20,96 <sup>a</sup> (-25,03; -16,89)	51,89	-30,52	-21,65 <sup>b</sup> (-25,71; -17,58)
EVA	7,98	-0,93	8,24	-4,74	-3,81 <sup>b</sup> (-4,46; -3,17)	7,78	-4,39	-3,46 <sup>b</sup> (-4,10; -2,81)

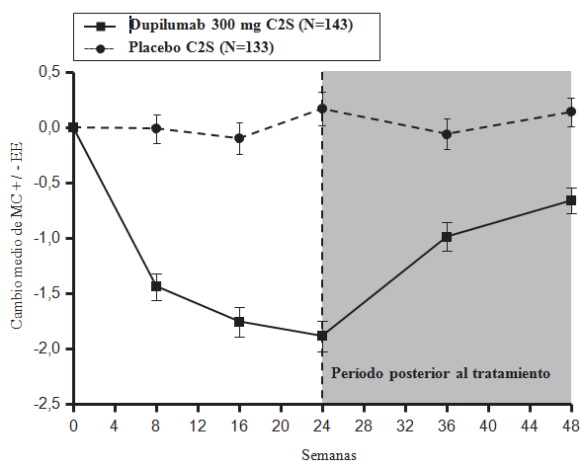
Una reducción en la puntuación indica una mejora, excepto UPSIT donde un aumento indica una mejora.

La puntuación total de los síntomas es una puntuación compuesta de gravedad que consiste en la suma de los síntomas diarios de la CN, pérdida del olfato y rinorrea anterior/posterior. CN = congestión nasal; PPN = puntuación de pólipos nasales; LMK = puntuación total de la TC de Lund-MacKay; UPSIT = prueba de identificación del olfato de la Universidad de Pennsylvania; SNOT-22 = cuestionario de resultados nasosinusales de 22 ítems; PTS = puntuación total de los síntomas; EVA = escala visual analógica para rinosinusitis (<sup>a</sup>valor-p < 0,0001 (todos estadísticamente significativos frente a placebo con ajuste por multiplicidad); <sup>b</sup>valor-p nominal < 0,0001)

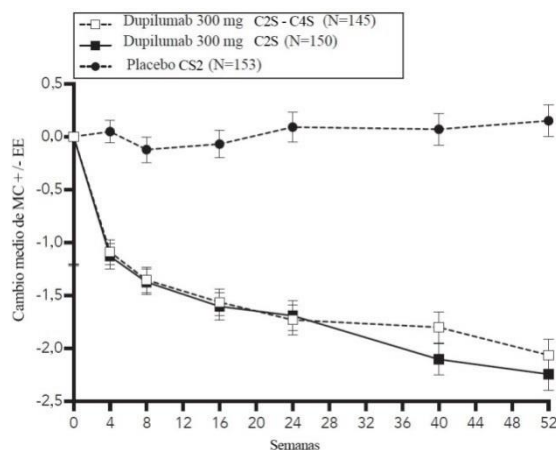
Se observó una eficacia estadísticamente significativa y clínicamente importante en SINUS-24 con respecto a la mejora en la puntuación de PPN bilateral endoscópica en la semana 24. En el periodo posterior al tratamiento, cuando los pacientes estaban sin dupilumab, el efecto del tratamiento disminuyó con el tiempo (ver Figura 5a). También se observaron resultados similares en SINUS-52 tanto en la semana 24 como en la semana 52 con una mejora progresiva a lo largo del tiempo (ver Figura 5b).

**Figura 5. Cambio medio de MC desde el momento basal en la puntuación de pólipos nasales (PPN) bilateral en SINUS-24 y SINUS-52 – población analizada por intención de tratar (ITT, por sus siglas en inglés)**

**Figure 5a. SINUS-24**



**Figure 5b. SINUS-52**

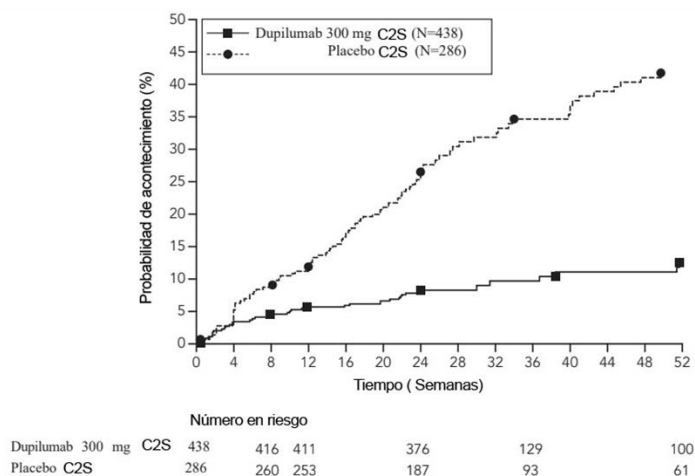


En ambos estudios, se observaron mejoras significativas en la CN y la gravedad de la pérdida del olfato diaria ya en la primera evaluación en la semana 4. La diferencia media de los MC para la CN en la semana 4 en el grupo de dupilumab *versus* placebo fue de -0,41 (IC del 95 %: -0,52; -0,30) en SINUS-24 y de -0,37 (IC del 95 %: -0,46; -0,27) en SINUS-52. La diferencia media de los MC para la pérdida del olfato en la semana 4 en el grupo de dupilumab *versus* placebo fue de -0,34 (IC del 95 %: -0,44; -0,25) en SINUS-24 y de -0,31 (IC del 95%: -0,41; -0,22) en SINUS-52. Se observó una reducción en la proporción de pacientes con anosmia en SINUS-24 y SINUS-52. En el momento basal, del 74 % al 79 % de los pacientes tenían anosmia, que se redujo al 24 % en SINUS-24 y al 30 % en SINUS-52 en la semana 24, en comparación con ningún cambio en el placebo. La mejora en el flujo inspiratorio pico nasal (NPIF, por sus siglas en inglés) se observó en SINUS-24 y SINUS-52 en la semana 24. La diferencia media de los MC en el grupo de dupilumab *versus* placebo fue de 40,4 l/min (IC del 95 %: 30,4; 50,4) y de 36,6 l/min (IC del 95 %: 28,0; 45,3), respectivamente.

Entre los pacientes con puntuación en la EVA de rinosinusitis > 7 en el momento basal, un porcentaje más alto de pacientes alcanzó una EVA ≤ 7 en el grupo de dupilumab en comparación con el grupo de placebo (83,3 % *versus* 39,4 % en SINUS-24 y 75,0 % *versus* 39,3 % en SINUS-52) en la semana 24.

En el análisis agrupado preespecificado y ajustado para multiplicidad de los dos estudios, el tratamiento con dupilumab dio lugar a una reducción significativa del uso de corticosteroides sistémicos y de la necesidad de cirugía nasosinusal *versus* placebo (HR de 0,24; IC del 95 %: 0,17; 0,35) (ver Figura 6). La proporción de pacientes que requirieron corticosteroides sistémicos se redujo en un 74 % (HR de 0,26; IC del 95 %: 0,18; 0,38). El número total de ciclos de corticosteroides sistémicos por año se redujo en un 75 % (RR de 0,25; IC del 95 %: 0,17; 0,37). La media de la dosis total prescrita individual anualizada de corticosteroides sistémicos (en mg) durante el periodo de tratamiento fue un 71 % menor en el grupo de dupilumab agrupado en comparación con el grupo de placebo agrupado (60,5 [531,3] mg *versus* 209,5 [497,2] mg, respectivamente). La proporción de pacientes que requirieron cirugía se redujo en un 83 % (HR de 0,17; IC del 95 %: 0,07; 0,46).

**Figura 6: Curva de Kaplan Meier de tiempo hasta el primer uso de corticosteroides sistémicos y/o la cirugía nasosinusal durante el periodo de tratamiento - población analizada por intención de tratar (ITT, por sus siglas en inglés) [SINUS-24 y SINUS-52 agrupados]**



Los efectos de dupilumab en las variables primarias de PPN y congestión nasal y la variable secundaria clave de la puntuación del escáner de tomografía computarizada (TC) sinusal de Lund MacKay (LMK) fueron consistentes en pacientes con cirugía previa y sin cirugía previa.

En pacientes con asma comórbida, se observaron mejoras significativas en el FEV<sub>1</sub> y el ACQ-6 en la semana 24 independientemente de los niveles basales de eosinófilos en sangre. El cambio medio de los MC agrupado desde el momento basal en el FEV<sub>1</sub> en la semana 24 para dupilumab 300 mg C2S fue de 0,14 vs -0,07 l para placebo, para una diferencia de 0,21 l (IC del 95 %: 0,13; 0,29). Además, se observaron mejoras en el FEV<sub>1</sub> desde la primera evaluación basal posterior, en la semana 8 en SINUS-24 y en la semana 4 en SINUS-52. Se observaron mejoras en el ACQ-6 en pacientes con asma comórbida en ambos estudios. Se definió una respuesta como una mejora en la puntuación de 0,5 o más. La diferencia media de los MC en el grupo de dupilumab *versus* placebo en la semana 24 fue de -0,76 (IC del 95 %: -1,00 a -0,51) en SINUS-24 y de -0,94 (IC del 95 %: -1,19; -0,69) en SINUS-52.

La tasa de pacientes que responden al tratamiento del ACQ-6 para dupilumab 300 mg C2S para SINUS-24 en la semana 24 fue del 56 % *versus* 28 % en placebo (relación de probabilidades 3,17; IC del 95 %: 1,65; 6,09). La tasa de pacientes que responden al tratamiento del ACQ-6 para dupilumab 300 mg C2S para SINUS-52 fue del 46 % *versus* 14 % en placebo en la semana 52 (relación de probabilidades 7,02; IC del 95 %: 3,10; 15,90).

En pacientes con ERE-AINE, los efectos de dupilumab en las variables primarias de PPN y CN y la variable secundaria clave de la puntuación del escáner de tomografía computarizada (TC) sinusal de Lund MacKay (LMK) fueron consistentes con los observados en la población global de RSCcPN.

#### Eficacia clínica en prurigo nodular (PN)

El programa de desarrollo de prurigo nodular (PN) incluyó dos estudios de 24 semanas, aleatorizados, doble ciego, controlados con placebo, multicéntricos, de grupos paralelos (PRIME y PRIME2) en 311 pacientes de 18 años de edad y mayores con PN de moderado a grave, definido como prurito grave (Escala de valoración numérica del peor picor, *Worst-Itch Numeric Rating Scale*, WI-NRS  $\geq 7$  en una escala de 0 a 10) y lesiones nodulares mayores o iguales a 20, cuya enfermedad no se controló adecuadamente con terapias de prescripción tópica o cuando dichas terapias no eran aconsejables. PRIME y PRIME2 evaluaron el efecto de dupilumab en la mejora del picor, así como su efecto en las lesiones de PN, el Índice de calidad de vida en dermatología (*Dermatology Life Quality Index*, DLQI), la Escala de ansiedad y depresión hospitalaria (*Hospital Anxiety and Depression Scale*, HADS) y el dolor en la piel.

En estos dos estudios, los pacientes recibieron 600 mg de dupilumab por vía subcutánea (dos inyecciones de 300 mg) el día 1, seguidos de 300 mg una vez cada dos semanas (C2S) durante 24 semanas, o placebo equivalente.

En estos estudios, la edad media fue de 49,5 años, la mediana del peso fue de 71,3 kg, el 65,3 % de los pacientes eran mujeres, el 56,6 % eran de raza blanca, el 6,1 % eran de raza negra y el 34,1 % eran asiáticos. Al inicio del estudio, la WI-NRS media fue de 8,5, el 66,3 % tenía de 20 a 100 nódulos (moderado), el 33,7 % tenía más de 100 nódulos (grave), el 99,7 % recibió tratamientos tópicos previos, el 12,5 % recibió corticosteroides sistémicos previos, el 20,6 % recibió inmunosupresores no esteroideos sistémicos previos y el 4,5% gabapentinoides previos. El once por ciento de los pacientes tomaba dosis estables de antidepresivos en el momento basal y se les indicó que siguieran tomando estos medicamentos durante el estudio. El 43,4 % tenía antecedentes de atopía (definida como antecedentes médicos de DA, rinitis/rinoconjuntivitis alérgica, asma o alergia alimentaria).

La WI-NRS se compone de un solo ítem, valorado en una escala de 0 ("sin picor") a 10 ("peor picor imaginable"). Se pidió a los participantes que valoraran la intensidad de sus peores pruritos (picor) durante las últimas 24 horas usando esta escala. La Evaluación global del investigador para la valoración del PN (*Investigator's Global Assessment PN-Stage*, IGA PN-S) es una escala que mide el número aproximado de nódulos utilizando una escala de 5 puntos de 0 (aclaramiento total de la piel) a 4 (grave).

La variable primaria de eficacia fue la proporción de pacientes con una mejora (reducción) en la WI-NRS de  $\geq 4$ . Las variables secundarias claves incluyeron la proporción de participantes con IGA PN-S 0 o 1 (el equivalente a 0-5 nódulos).

Los resultados de eficacia para PRIME y PRIME2 se presentan en la Tabla 26 y las Figuras 7 y 8.

**Tabla 26: Resultados de las variables primarias y secundarias en PRIME y PRIME2**

	PRIME			PRIME2		
	Placebo (N=76)	Dupilumab 300 mg C2S (N=75)	Diferencia (IC del 95 %) para dupilumab vs placebo	Placebo (N=82)	Dupilumab 300 mg C2S (N=78)	Diferencia (IC del 95 %) para dupilumab vs placebo
Proporción de pacientes con una mejora (reducción) en la WI-NRS de $\geq 4$ puntos desde el momento basal en la semana 24 (Variable primaria en PRIME) <sup>b</sup>	18,4%	60,0%	42,7% (27,76, 57,72)	19,5%	57,7%	42,6% (29,06, 56,08)
Proporción de pacientes con una mejora (reducción) en la WI-NRS de $\geq 4$ puntos desde el momento basal en la semana 12 (Variable primaria en PRIME2) <sup>b</sup>	15,8% <sup>a</sup>	44,0% <sup>a</sup>	29,2% (14,49, 43,81) <sup>a</sup>	22,0%	37,2%	16,8% (2,34, 31,16)
Proporción de pacientes con IGA PN-S 0 o 1 en la semana 24. <sup>b</sup>	18,4%	48,0%	28,3% (13,41, 43,16)	15,9%	44,9%	30,8% (16,37, 45,22)
Proporción de pacientes con una mejora (reducción) en la WI-NRS de $\geq 4$ puntos desde el momento basal hasta la semana 24 y una IGA PN-S 0 o 1 en la semana 24 <sup>b</sup>	9,2%	38,7%	29,6% (16,42, 42,81)	8,5%	32,1%	25,5% (13,09, 37,86)



% de cambio desde el momento basal en la WI-NRS en la semana 24 (VS)	-22,22 (5,74)	-48,89 (5,61)	-26,67 (-38,44, -14,90)	-36,18 (6,21)	-59,34 (6,39)	-23,16 (-33,81, -12,51)
Cambio desde el momento basal en DLQI en la semana 24 (VS)	-5,77 (1,05)	-11,97 (1,02)	-6,19 (-8,34, -4,05)	-6,77 (1,18)	-13,16 (1,21)	-6,39 (-8,42, -4,36)
Cambio desde el momento basal en el dolor en la piel-NRS en la semana 24 (VS) <sup>c</sup>	-2,16 (0,44)	-4,33 (0,43)	-2,17 (-3,07, -1,28)	-2,74 (0,51)	-4,35 (0,53)	-1,61 (-2,49, -0,73)
Cambio desde el momento basal en HADS en la semana 24 (VS) <sup>c</sup>	-2,02 (0,94)	-4,62 (0,93)	-2,60 (-4,52, -0,67)	-2,59 (1,03)	-5,55 (1,06)	-2,96 (-4,73, -1,19)

<sup>a</sup> No ajustado por multiplicidad en PRIME.

<sup>b</sup> Los sujetos que recibieron tratamiento de rescate antes o con datos no disponibles se consideraron pacientes que no respondieron al tratamiento.

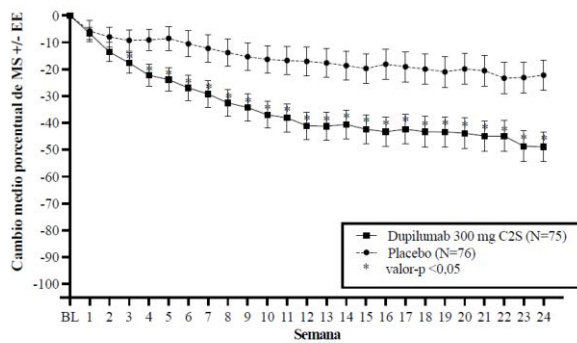
<sup>c</sup> Los sujetos que recibieron tratamiento de rescate antes o que lo interrumpieron debido a la falta de eficacia se imputaron utilizando la peor observación realizada; otros datos no disponibles se imputaron mediante imputación múltiple.

VS = variable secundaria

El inicio del cambio desde el momento basal en la WI-NRS, definida como el primer punto temporal en el que la diferencia con respecto a placebo fue y siguió siendo significativa ( $p$  nominal  $< 0,05$ ) en la media semanal de la WI-NRS diaria, se observó ya en la semana 3 en PRIME (Figura 7a) y en la semana 4 en PRIME2 (Figura 7b).

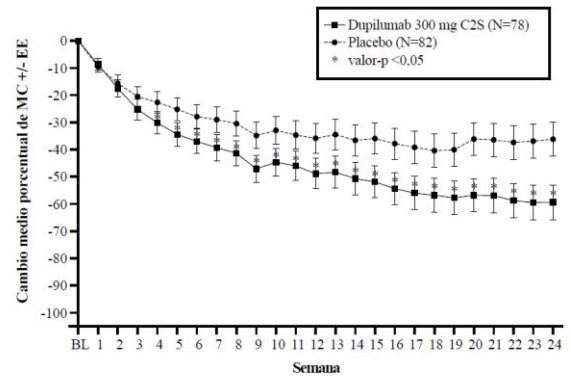
**Figura 7. Cambio medio porcentual de MC desde el momento basal en la WI-NRS en PRIME y PRIME2 hasta la semana 24**

Figura 7a. PRIME



Número de sujetos  
 Dupilumab 300 mg C2S 75 75 75 75 75 75 75 75 75 75 75 75 75 75 75 75 75 75 75 75 75 75 75 75 75 75  
 Placebo 76 76 76 76 76 76 76 76 76 76 76 76 76 76 76 76 76 76 76 76 76 76 76 76 76 76

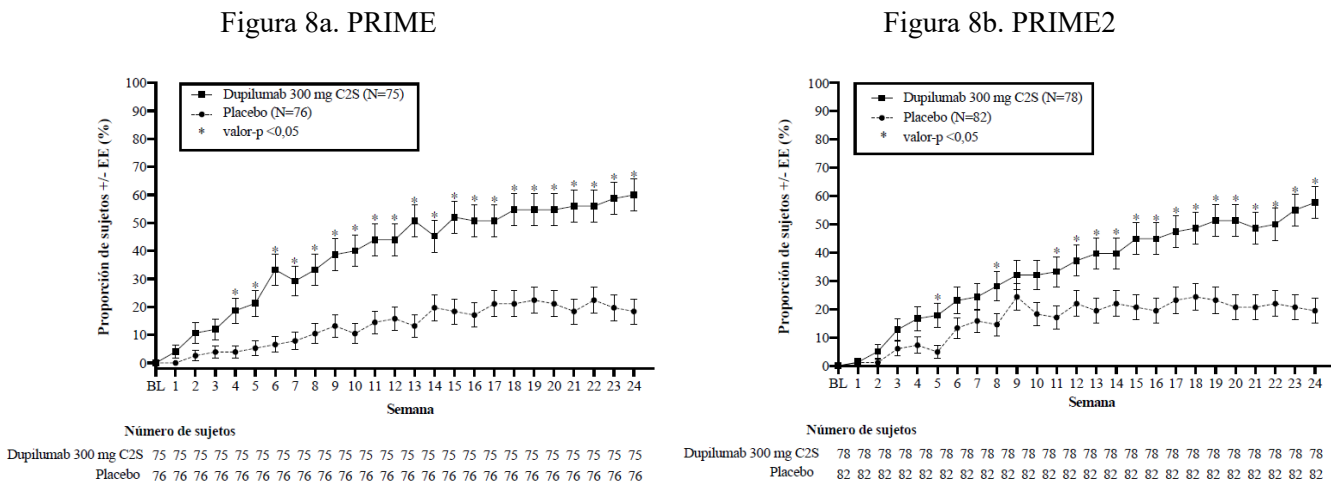
Figura 7b. PRIME2



Número de sujetos  
 Dupilumab 300 mg C2S 78 78 78 78 78 78 78 78 78 78 78 78 78 78 78 78 78 78 78 78 78 78 78 78 78 78  
 Placebo 82 82 82 82 82 82 82 82 82 82 82 82 82 82 82 82 82 82 82 82 82 82 82 82 82 82

Una proporción mayor de pacientes experimentó mejoras en la WI-NRS de  $\geq 4$  puntos desde el momento basal en las semanas 4 y 11 en el grupo de dupilumab en comparación con el grupo de placebo en PRIME (Figura 8a,  $p$  nominal  $< 0,007$ ) y PRIME2 (Figura 8b,  $p$  nominal  $< 0,013$ ), respectivamente, y esta diferencia se mantuvo significativa durante todo el periodo de tratamiento.

**Figura 8. Proporción de pacientes con una mejora en la WI-NRS de  $\geq 4$  a lo largo del tiempo en PRIME y PRIME2**



Los efectos del tratamiento en los subgrupos (edad, sexo, con o sin antecedentes médicos de atopia y tratamiento de base, incluidos los inmunosupresores) en PRIME y PRIME2 fueron consistentes con los resultados en la población global del estudio.

Una vez que se interrumpió el tratamiento después de 24 semanas, hubo una tendencia a la reaparición de los signos y síntomas dentro del periodo de seguimiento de 12 semanas.

### Eficacia clínica en esofagitis eosinofílica (EEo)

#### *Adultos y pacientes pediátricos de 12 a 17 años de edad con EEo*

El programa de desarrollo de la esofagitis eosinofílica (EEo) incluyó un protocolo de tres partes de hasta 52 semanas (TREET) que consta de dos estudios aleatorizados por separado, doble ciego, de grupos paralelos, multicéntricos, controlados con placebo, de 24 semanas de tratamiento (TREET Parte A y TREET Parte B), seguido de un estudio de extensión de tratamiento activo de 28 semanas (TREET C) en adultos y pacientes pediátricos de 12 a 17 años, excluyendo a los pacientes de < 40 kg. En TREET Partes A y B, todos los pacientes inscritos tenían que haber fracasado a la terapia con medicamentos convencionales (inhibidores de la bomba de protones), el 74 % fueron tratados con otra terapia con medicamentos convencionales (corticosteroides tópicos deglutidos) antes de la inclusión. En TREET Parte B, el 49 % de los pacientes no estaban adecuadamente controlados, eran intolerantes o tenían contraindicación al tratamiento con corticosteroides tópicos deglutidos. En ambas partes, los pacientes debían tener  $\geq 15$  eosinófilos intraepiteliales por campo de gran aumento (*eosinophils per high-power field*, eos/hpf) después de un tratamiento de al menos 8 semanas con un inhibidor de la bomba de protones (IBP) en dosis altas, ya sea antes o durante el periodo de selección y una puntuación del Cuestionario de Síntomas de Disfagia (*Dysphagia Symptom Questionnaire*, DSQ)  $\geq 10$  en una escala de 0 a 84. Los pacientes se estratificaron según la edad en el momento de la visita de selección (12 a 17 años frente a 18 años y mayores) y el uso de IBP en la aleatorización. Primero se llevó a cabo el TREET Parte A. El TREET Parte B se inició después de que se completó la inscripción en el TREET Parte A. Los pacientes que completaron las 24 semanas del periodo de tratamiento doble ciego en las Partes A o B tuvieron la opción de ser incluidos en un estudio de extensión de tratamiento activo de 28 semanas (TREET Parte C).

En la Parte A, un total de 81 pacientes, de los cuales 61 eran adultos y 20 eran pacientes pediátricos de 12 a 17 años de edad, fueron aleatorizados para recibir 300 mg de dupilumab cada semana (N=42) o placebo (N=39). En la Parte B, un total de 240 pacientes, de los cuales 161 eran adultos y 79 eran pacientes pediátricos de 12 a 17 años de edad, fueron aleatorizados para recibir 300 mg de dupilumab cada semana (N=80), 300 mg de dupilumab cada dos semanas (N=81; la pauta posológica de 300 mg

cada dos semanas no está aprobada para la EEO) o placebo (N=79). En la Parte C, todos los pacientes que participaron previamente en la Parte A recibieron 300 mg de dupilumab (N=77) cada semana. De los pacientes que participaron previamente en la Parte B, 111 recibieron dupilumab 300 mg cada semana en la Parte C. A criterio del investigador durante el estudio, se permitió el rescate con corticosteroides sistémicos y/o tópicos deglutidos o dilatación esofágica de emergencia.

En la Parte A, un total del 74,1 % de los pacientes incluidos tenían antecedentes de uso previo de corticosteroides tópicos deglutidos para el tratamiento de la EEO y el 43,2 % tenían antecedentes de dilatación esofágica previa. En la Parte B, un total del 73,3 % de los pacientes incluidos tenían antecedentes de uso previo de corticosteroides tópicos deglutidos para el tratamiento de la EEO y el 35,4 % tenían antecedentes de dilatación esofágica previa.

Las variables coprimarias de eficacia en ambos ensayos fueron la proporción de pacientes que alcanzaron la remisión histológica definida como el recuento máximo de eosinófilos intraepiteliales esofágicos de  $\leq 6$  eos/hpf en la semana 24 y el cambio absoluto en la puntuación del DSQ comunicada por el paciente desde el momento basal hasta la semana 24. Las variables secundarias incluyeron el cambio desde el momento basal en lo siguiente: cambio porcentual en el recuento máximo de eosinófilos intraepiteliales esofágicos (eos/hpf), cambio absoluto en la puntuación media de grado del sistema de puntuación histológica de EEO (*Mean Grade Score from the Histology Scoring System*, EoEHSS), cambio absoluto en la puntuación media de estadio del EoEHSS (*Mean Stage Score from the EoEHSS*), cambio absoluto en la puntuación de referencia endoscópica de EEO (*EoE-Endoscopic Reference Score*, EoE-EREFS) y proporción de pacientes que alcanzaron un recuento máximo de eosinófilos intraepiteliales esofágicos de  $< 15$  eos/hpf.

Las características demográficas y basales de TREET Partes A y B se proporcionan en la Tabla 27.

**Tabla 27: Características demográficas y basales (TREET Partes A y B)**

Parámetro	TREET Parte A (N=81)	TREET Parte B (N=240)
Edad (años), media (DE)	31,5 (14,3)	28,1 (13,1)
% Hombres	60,5	63,8
% Raza blanca	96,3	90,4
Peso (kg), media (DE)	77,8 (21,0)	76,2 (20,6)
IMC (kg/m <sup>2</sup> ), media (DE)	26,1 (6,3)	25,7 (6,2)
Duración de la EEO (años), media (DE)	5,01 (4,3)	5,57 (4,8)
Uso previo de corticosteroides tópicos deglutidos (%)	74,1	73,3
Dilataciones esofágicas previas (%)	43,2	35,4
Uso de IBP en la aleatorización (%)	67,9	72,5
Dieta de eliminación de alimentos en la selección (%)	40,7	37,1
DSQ (0-84 <sup>a</sup> ), media (DE)	33,6 (12,4)	36,7 (11,2)
Recuento máximo de EOS intraepiteliales esofágicos de 3 regiones, media (DE)	89,3 (48,3)	87,1 (45,8)
Recuento medio de EOS intraepiteliales esofágicos de 3 regiones, media (DE)	64,3 (37,6)	60,5 (32,9)
Puntuación de grado del EoEHSS [0-3 <sup>a</sup> ], media (DE)	1,3 (0,4)	1,3 (0,4)
Puntuación de estadio del EoEHSS [0-3 <sup>a</sup> ], media (DE)	1,3 (0,4)	1,3 (0,3)
Puntuación total de EREFS [0-18 <sup>a</sup> ], media (DE)	6,3 (2,8)	7,2 (3,2)

<sup>a</sup>Las puntuaciones más altas indican una mayor gravedad de la enfermedad

DE = desviación estándar

Los resultados para TREET Partes A y B se presentan en la Tabla 28.

**Tabla 28: Resultados de eficacia de dupilumab en la semana 24 en pacientes a partir de 12 años con EEO (TREET Partes A y B)**

	TREET Parte A			TREET Parte B		
	Dupilumab 300 mg CS  N = 42	Placebo  N = 39	Diferencia vs placebo (IC del 95 %) <sup>d</sup>	Dupilumab 300 mg CS  N = 80	Placebo  N = 79	Diferencia vs placebo (IC del 95 %) <sup>d</sup>
<b>Variables coprimarias</b>						
Proporción de pacientes que alcanzaron la remisión histológica (recuento máximo de eosinófilos intraepiteliales esofágicos de ≤ 6 eos/hpf), n (%)	25 (59,5)	2 (5,1)	55,3 (39,58, 71,04)	47 (58,8)	5 (6,3)	53,5 (41,20, 65,79)
Cambio absoluto desde el momento basal en la puntuación del DSQ (0-84 <sup>a</sup> ), media de los MC (EE)	-21,92 (2,53)	-9,60 (2,79)	-12,32 (-19,11, -5,54)	-23,78 (1,86)	-13,86 (1,91)	-9,92 (-14,81, -5,02)
<b>Variables secundarias</b>						
Cambio porcentual desde el momento basal en el recuento máximo de eosinófilos intraepiteliales esofágicos, media de los MC (EE)	-71,24 (6,95)	-2,98 (7,60)	-68,26 (-86,90, -49,62)	-80,24 (8,34)	8,38 (10,09)	-88,62 (-112,19, 65,05)
Cambio absoluto desde el momento basal en la puntuación media de grado del EoEHSS (0-3 <sup>b</sup> ), media de los MC (EE)	-0,76 (0,06)	-0,00 (0,06)	-0,76 (-0,91, -0,61)	-0,83 (0,04)	-0,15 (0,05)	-0,682 (-0,79, -0,57)
Cambio absoluto desde el momento basal en la puntuación media de estadio del EoEHSS (0-3 <sup>b</sup> ), media de los MC (EE)	-0,75 (0,06)	-0,01 (0,06)	-0,74 (-0,88, -0,60)	-0,80 (0,04)	-0,13 (0,04)	-0,672 (-0,78, -0,57)
Cambio absoluto desde el momento basal en EoE-EREFS (0-18 <sup>c</sup> ), media de los MC (EE)	-3,2 (0,41)	-0,3 (0,41)	-2,9 (-3,91, -1,84)	-4,5 (0,36)	-0,6 (0,38)	-3,8 (-4,77, -2,93)
Proporción de pacientes que alcanzaron un recuento máximo de eosinófilos intraepiteliales esofágicos de < 15 eos/hpf., n (%)	27 (64,3)	3 (7,7)	57 (41,69, 73,33)	66 (82,5)	6 (7,6)	74,9 (64,25, 85,5)

<sup>a</sup>Las puntuaciones totales quincenales del DSQ oscilan entre 0 y 84; las puntuaciones más altas indican una mayor frecuencia y gravedad de la disfagia

<sup>b</sup>Las puntuaciones del EoEHSS oscilan entre 0 y 3; las puntuaciones más altas indican una mayor gravedad y extensión de las anomalías histológicas

<sup>c</sup>Las puntuaciones globales de EoE-EREFS oscilan entre 0 y 18; las puntuaciones más altas indican peores hallazgos endoscópicos de inflamación y de remodelación

<sup>d</sup>Diferencia media de los MC para las variables continuas y diferencia absoluta en proporciones para las variables categóricas

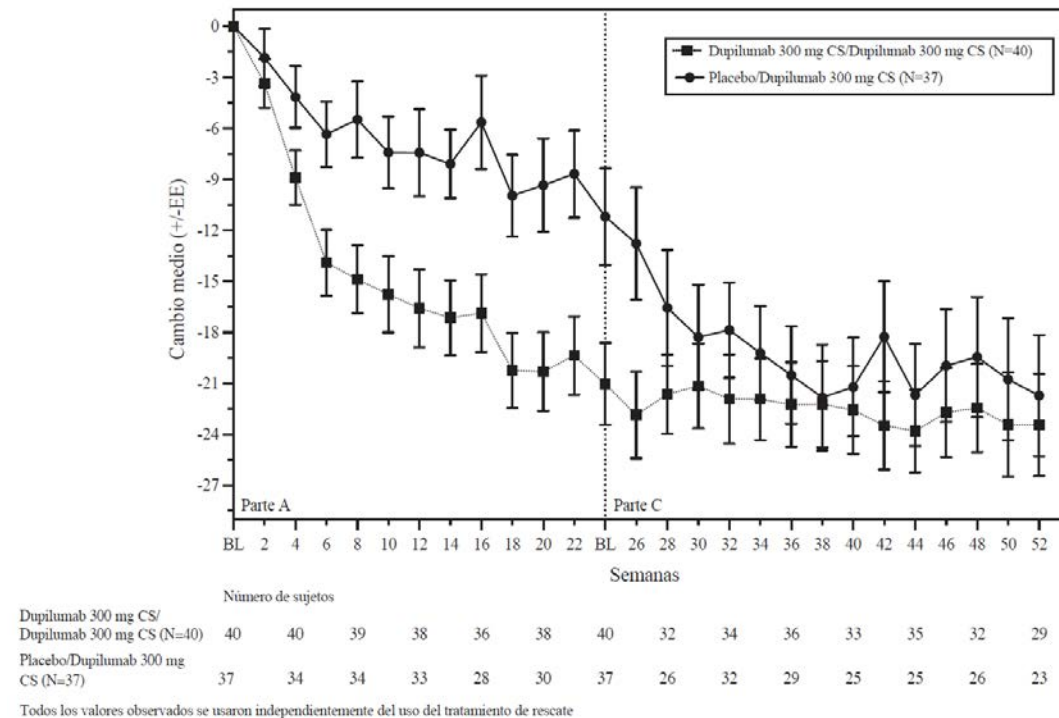
Los resultados de eficacia para las variables coprimarias y secundarias claves en el subgrupo de uso previo de corticosteroides tópicos deglutidos y en pacientes que no estaban adecuadamente controlados,

eran intolerantes o tenían contraindicación a los corticosteroides tópicos deglutidos fueron consistentes con la población global.

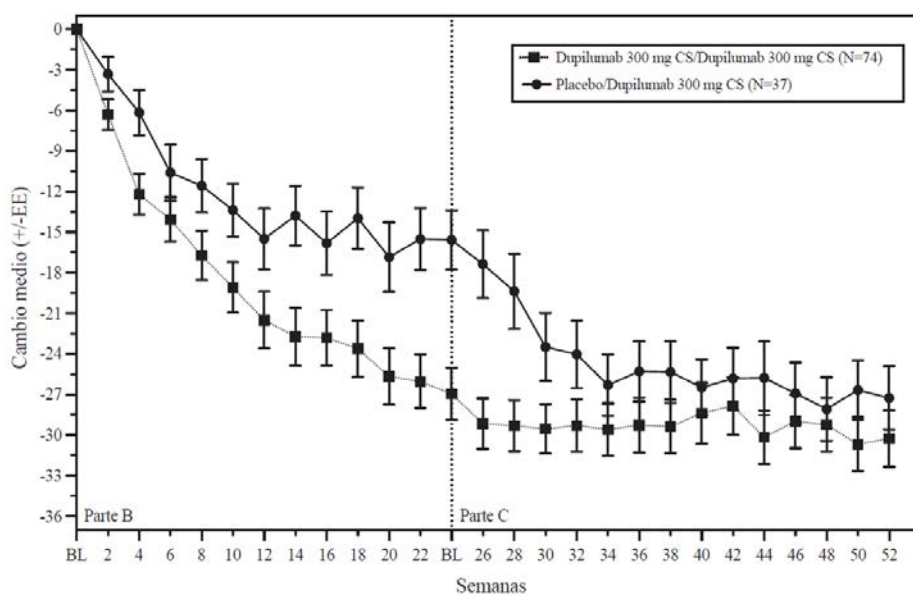
En las Partes A y B, una mayor proporción de pacientes aleatorizados a dupilumab logró la remisión histológica (recuento máximo de eosinófilos intraepiteliales esofágicos  $\leq 6$  eos/hpf) en comparación con el placebo. La proporción de pacientes con remisión histológica observada después de 24 semanas de tratamiento en la Parte A y B se mantuvo durante 52 semanas en la Parte C. De manera similar, otras mejoras histológicas y endoscópicas se mantuvieron durante 52 semanas.

El tratamiento con dupilumab también resultó en una mejora significativa en el cambio medio de los MC en la puntuación del DSQ en comparación con el placebo ya en la semana 4 y se mantuvo hasta la semana 24. La eficacia en la Parte C fue similar a los resultados observados en las Partes A y B, con una mejora continua del DSQ hasta 52 semanas (TREET Partes A y C Figura 9 y TREET Partes B y C Figura 10).

**Figura 9: Cambio medio de los MC desde el momento basal en la puntuación del DSQ a lo largo del tiempo en pacientes a partir de 12 años con EEO (TREET Partes A y C)**



**Figura 10: Cambio medio desde el momento basal en la puntuación del DSQ a lo largo del tiempo en pacientes a partir de 12 años con EEO (TREET Partes B y C)**



	Número de sujetos													
Dupilumab 300 mg CS/ Dupilumab 300 mg CS (N=74)	74	71	69	69	68	60	74	58	61	57	54	55	51	54
Placebo/Dupilumab 300 mg CS (N=37)	37	35	35	32	33	31	37	26	29	29	28	26	26	24

Todos los valores observados se usaron independientemente del uso del tratamiento de rescate

Consistente con la mejora en la puntuación total del DSQ en TREET Partes A y B, se observaron mejoras nominalmente significativas en la semana 24 en comparación con el placebo en el dolor relacionado con la disfagia (puntuación de dolor del DSQ), la calidad de vida (QoL) relacionada con la salud (EoE-IQ) y la frecuencia de otros síntomas distintos de la disfagia (EoE-SQ).

#### *Pacientes pediátricos de 1 a 11 años de edad con EEO*

La eficacia y seguridad de dupilumab se evaluó en pacientes pediátricos de 1 a 11 años de edad con EEO en un estudio de dos partes de hasta 52 semanas (EoE KIDS Parte A y Parte B). Todos los pacientes incluidos tenían que haber fracasado a la terapia con medicamentos convencionales (inhibidores de la bomba de protones), el 77,5 % fueron tratados con otra terapia con medicamentos convencionales (corticosteroides tópicos deglutidos) antes de la inclusión, y el 53,5 % de los pacientes no estaban adecuadamente controlados, eran intolerantes o tenían contraindicación al tratamiento con corticosteroides tópicos deglutidos. Los pacientes elegibles tenían  $\geq 15$  eosinófilos intraepiteliales por campo de gran aumento (*eosinophils per high-power field*, eos/hpf) a pesar de un ciclo de tratamiento con un inhibidor de la bomba de protones (IBP) ya sea antes o durante el periodo de selección y antecedentes de signos y síntomas de EEO. La Parte A fue un ensayo aleatorizado, doble ciego, de grupos paralelos, multicéntrico y controlado con placebo de 16 semanas. La Parte B fue un periodo de extensión de tratamiento activo que evaluó las pautas posológicas de dupilumab durante 36 semanas adicionales.

La Parte A evaluó dupilumab frente a placebo equivalente en pautas posológicas basadas en el peso corporal ( $\geq 5$  kg a  $<15$  kg (100 mg C2S),  $\geq 15$  kg a  $<30$  kg (200 mg C2S) y  $\geq 30$  kg a  $<60$  kg (300 mg C2S)). Las pautas posológicas recomendadas de dupilumab se seleccionaron para pacientes pediátricos de 1 a 11 años de edad que pesaban  $\geq 40$  kg (300 mg CS) basadas en simulaciones con un modelo farmacocinético de la población para igualar las exposiciones de adultos y pacientes pediátricos de 12 a 17 años de edad con EEO que recibieron 300 mg CS, para quienes se observaron eficacia histológica y sintomática [ver sección 5.1 y sección 5.2].

Se incluyeron un total de 71 pacientes en la Parte A. La edad media fue de 7 años (intervalo de 1 a 11 años), la mediana del peso fue de 24,8 kg, el 74,6 % de los pacientes eran hombres, el 87,3 % eran de

raza blanca, el 9,9 % eran de raza negra y el 1,4% eran asiáticos. Un total de 55 pacientes de la Parte A continuaron en la Parte B.

La variable primaria de eficacia en la Parte A fue la proporción de pacientes que alcanzaron la remisión histológica definida como un recuento máximo de eosinófilos intraepiteliales esofágicos de  $\leq 6$  eos/hpf en la semana 16. Las variables secundarias incluyeron la proporción de pacientes que alcanzaron un recuento máximo de eosinófilos intraepiteliales esofágicos de  $< 15$  eos/hpf y el cambio desde el momento basal en: recuento máximo de eosinófilos intraepiteliales esofágicos (eos/hpf), cambio absoluto en la puntuación media de grado del sistema de puntuación histológica de EEO (*Mean Grade Score from the Histology Scoring System*, EoEHSS), cambio absoluto en la puntuación media de estadio del EoEHSS (*Mean Stage Score from the EoEHSS*) y el cambio absoluto en la puntuación de referencia endoscópica de EEO (*EoE-Endoscopic Reference Score*, EoE-EREFS). El impacto sobre los signos de EEO se midió utilizando los resultados notificados por los observadores; el cuestionario de signos/síntomas de EEO pediátrica-cuidador (*Pediatric EoE Sign/Symptom Questionnaire-Caregiver*, PESQ-C) evaluó la proporción de días con uno o más signos de EEO y la puntuación de síntomas de esofagitis eosinofílica pediátrica (*Pediatric Eosinophilic Esophagitis Symptom Score*, PEES) evaluó la frecuencia y gravedad de los signos de EEO.

Los resultados de eficacia para la Parte A se presentan en la Tabla 29 y a continuación.

**Tabla 29: Resultados de eficacia dedupilumab en la semana 16 en sujetos de 1 a 11 años de edad con EEO (EoE KIDS Parte A)**

	Dupilumab <sup>a</sup> N=37	Placebo N=34	Diferencia vs Placebo (IC del 95%)
<b>Variable primaria</b>			
Proporción de sujetos que alcanzaron la remisión histológica (recuento máximo de eosinófilos intraepiteliales esofágicos de $\leq 6$ eos/hpf), n (%) <sup>b</sup>	25 (67,6)	1 (2,9)	64,5 (48,19, 80,85)
<b>Variables secundarias</b>			
Proporción de sujetos que alcanzaron un recuento máximo de eosinófilos intraepiteliales esofágicos de $< 15$ eos/hpf, n (%) <sup>b</sup>	31 (83,8)	1 (2,9)	81 (68,07, 94,10)
Cambio porcentual desde el momento basal en el recuento máximo de eosinófilos intraepiteliales esofágicos (eos/hpf), media de los MC (EE) <sup>c</sup>	-86,09 (11,84)	20,98 (12,23)	-107,07 (-139,25, -74,90)
Cambio absoluto en la puntuación media de grado (0-3 <sup>d</sup> ) del sistema de puntuación histológica (EoEHSS) desde el momento basal, media de los MC (EE)	-0,879 (0,05)	0,023 (0,05)	-0,902 (-1,03, -0,77)
Cambio absoluto en la puntuación media de estadio (0-3 <sup>d</sup> ) del EoEHSS desde el momento basal, media de los MC (EE)	-0,835 (0,05)	0,048 (0,05)	-0,883 (-1,01, -0,76)
Cambio absoluto en la puntuación de referencia endoscópica de EEO (EoE-EREFS) (0-18 <sup>e</sup> ) desde el momento basal, media de los MC (EE)	-3,5 (0,42)	0,3 (0,45)	-3,8 (-4,94, -2,63)

<sup>a</sup> DUPIXENT se evaluó en pautas posológicas escalonadas según el peso corporal:  $\geq 5$  kg a  $< 15$  kg (100 mg C2S),  $\geq 15$  kg a  $< 30$  kg (200 mg C2S) y  $\geq 30$  kg a  $< 60$  kg (300 mg C2S).

<sup>b</sup> Para la remisión histológica, la diferencia en porcentajes se estima utilizando el método de Mantel-Haenszel, ajustando por grupo de peso basal ( $\geq 5$  kg a  $< 15$  kg,  $\geq 15$  kg a  $< 30$  kg y  $\geq 30$  kg a  $< 60$  kg).

° La diferencia en el cambio absoluto o el cambio porcentual se estima utilizando el modelo ANCOVA con la medición desde el momento basal como covariable y el tratamiento, los estratos por grupo de peso basal ( $\geq 5$  kg a  $< 15$  kg,  $\geq 15$  kg a  $< 30$  kg y  $\geq 30$  kg a  $< 60$  kg) como factores fijos.

<sup>d</sup> Las puntuaciones del EoEHSS oscilan entre 0 y 3; las puntuaciones más altas indican una mayor gravedad y extensión de las anomalías histológicas.

° Las puntuaciones globales de EoE-EREFS oscilan entre 0 y 18; las puntuaciones más altas indican peores hallazgos endoscópicos de inflamación y de remodelación.

En la Parte A, una mayor proporción de pacientes aleatorizados a dupilumab logró la remisión histológica (recuento máximo de eosinófilos intraepiteliales esofágicos de  $\leq 6$  eos/hpf) en comparación con el placebo. La proporción de sujetos con remisión histológica observada después de 16 semanas de tratamiento en la Parte A se mantuvo durante 52 semanas en la Parte B.

Se observó una mejora numérica en la proporción de días con 1 o más signos de EEo (PESQ-C) después de 16 semanas de tratamiento con dupilumab en la Parte A y se mantuvo durante 52 semanas en la Parte B.

Se observó una mejora nominalmente significativa en la frecuencia y gravedad de los signos de EEo (PEESS-Caregiver) después de 16 semanas de tratamiento en la Parte A. PEESS-Caregiver no se midió en la Parte B.

### Eficacia clínica en la enfermedad pulmonar obstructiva crónica (EPOC)

El programa de enfermedad pulmonar obstructiva crónica (EPOC) incluyó dos ensayos aleatorizados, doble ciego, multicéntricos, de grupos paralelos y controlados con placebo (BOREAS y NOTUS) de 52 semanas de duración del tratamiento, en los que se incluyeron un total de 1874 pacientes adultos con EPOC para evaluar dupilumab como terapia de mantenimiento adicional.

Ambos ensayos incluyeron pacientes con un diagnóstico de EPOC con limitación del flujo aéreo de moderado a grave (relación  $FEV_1/FVC$  post broncodilatador  $\leq 0,7$  y  $FEV_1$  post broncodilatador del 30 % al 70 % del predicho), tos productiva crónica durante al menos 3 meses en el último año y un recuento mínimo de eosinófilos en sangre de 300 células/ $\mu$ l en el momento de la selección. Los pacientes no estaban controlados, con una puntuación en la escala de disnea del *Medical Research Council* (MRC)  $\geq 2$  (rango 0-4) y un historial de exacerbaciones de al menos 2 exacerbaciones moderadas o 1 grave en el año anterior a pesar de recibir terapia triple de mantenimiento que consistía en un antagonista muscarínico de acción prolongada (LAMA, por sus siglas en inglés), un agonista beta-2 adrenérgico de acción prolongada (LABA, por sus siglas en inglés) y corticosteroides inhalados (CEI). A los pacientes se les permitió recibir terapia de mantenimiento que consistía en un LAMA y un LABA si un CEI no era adecuado. Las exacerbaciones se definieron como de gravedad moderada si se requería tratamiento con corticosteroides sistémicos y/o antibióticos, o graves si daban lugar a hospitalización u observación durante más de 24 horas en un servicio de urgencias o en un centro de atención de urgencias.

En ambos ensayos, los pacientes fueron aleatorizados para recibir 300 mg de dupilumab cada dos semanas (C2S) o placebo además de su terapia de mantenimiento de base durante 52 semanas.

En ambos ensayos, la variable primaria fue la tasa anualizada de exacerbaciones moderadas o graves de la EPOC durante el periodo de tratamiento de 52 semanas. Las variables secundarias incluyeron el cambio desde el momento basal en el  $FEV_1$  pre broncodilatador en la población global y en el subgrupo de pacientes con FeNO basal  $\geq 20$  ppb en las semanas 12 y 52, cambio desde el momento basal en la puntuación total del Cuestionario Respiratorio St. George (*St. George's Respiratory Questionnaire*, SGRQ) en la semana 52 y la tasa anualizada de exacerbaciones moderadas o graves de la EPOC en el subgrupo de pacientes con FeNO basal  $\geq 20$  ppb durante el periodo de tratamiento de 52 semanas.

Las características demográficas y basales de BOREAS y NOTUS se proporcionan en la Tabla 30.



**Tabla 30: Características demográficas y basales (BOREAS y NOTUS)**

<b>Parámetro</b>	<b>BOREAS (N = 939)</b>	<b>NOTUS (N = 935)</b>
Edad media (años) ( $\pm$ DE)	65,1 (8,1)	65,0 (8,3)
Hombres (%)	66,0	67,6
Raza blanca (%) <sup>c</sup>	84,1	89,6
Historial medio de tabaquismo (paquetes-año) ( $\pm$ DE)	40,48 (23,35)	40,3 (27,2)
Fumadores en activo (%)	30	29,5
Enfisema (%)	32,6	30,4
Duración media de la EPOC (años) ( $\pm$ DE)	8,8 (6,0)	9,3 (6,4)
Número medio de exacerbaciones moderadas <sup>a</sup> o graves <sup>b</sup> en el año anterior ( $\pm$ DE)	2,3 (1,0)	2,1 (0,9)
Número medio de exacerbaciones graves <sup>b</sup> en el año anterior ( $\pm$ DE)	0,3 (0,7)	0,3 (0,6)
Medicamentos de base para la EPOC en el momento de la aleatorización: CEI/LAMA/LABA (%)	97,6	98,8
Media en la relación FEV <sub>1</sub> /FVC post broncodilatador ( $\pm$ DE)	0,49 (0,12)	0,50 (0,12)
Media del FEV <sub>1</sub> pre broncodilatador (l) ( $\pm$ DE)	1,30 (0,46)	1,36 (0,50)
Media del FEV <sub>1</sub> post broncodilatador (l) ( $\pm$ DE)	1,40 (0,47)	1,45 (0,49)
Media del FEV <sub>1</sub> post broncodilatador del porcentaje predicho (%) ( $\pm$ DE)	50,6 (13,1)	50,1 (12,6)
Media del FEV <sub>1</sub> post broncodilatador < 50 % del porcentaje predicho (%) ( $\pm$ DE)	467 (49,7)	478 (51,3)
Media de la puntuación total del SGRQ ( $\pm$ DE)	48,42 (17,42)	51,5 (17,0)
Media de la E-RS:COPD [puntuación total] ( $\pm$ DE)	12,9 (7,1)	13,3 (7,0)
Media de la puntuación del índice BODE ( $\pm$ DE)	4,06 (1,66)	4,0 (1,6)
Media de FeNO ppb ( $\pm$ DE)	24,3 (22,4)	24,6 (26,0)
Recuento medio basal de eosinófilos en sangre (células/ $\mu$ l) ( $\pm$ DE)	401 (298)	407 (336)
Mediana del recuento basal de eosinófilos en sangre (células/ $\mu$ l) (Q1-Q3)	340 (240-460)	330 (220-460)

CEI = corticosteroide inhalado; LAMA = antagonista muscarínico de acción prolongada; LABA = agonista beta-2 adrenérgico de acción prolongada, FEV<sub>1</sub> = volumen espiratorio forzado en 1 segundo; FVC = capacidad vital forzada; FeNO = fracción de óxido nítrico exhalado; BODE = índice de masa corporal, obstrucción del flujo aéreo, disnea, capacidad de ejercicio

<sup>a</sup> Exacerbaciones tratadas con corticosteroides sistémicos y/o antibióticos

<sup>b</sup> Exacerbaciones que requieren hospitalización u observación durante más de 24 horas en un servicio de urgencias o en un centro de atención de urgencias

<sup>c</sup> En BOREAS, el 0,5 % de los participantes eran de raza negra y el 14,3 % eran asiáticos. En NOTUS, el 1,3 % de los participantes eran de raza negra y el 1,1 % eran asiáticos

### *Exacerbaciones*

En ambos ensayos, dupilumab demostró una reducción estadísticamente significativa en la tasa anualizada de exacerbaciones moderadas o graves de la EPOC en comparación con el placebo cuando se añadió a la terapia de mantenimiento de base (ver Tabla 31).

**Tabla 31: Tasa anualizada de exacerbaciones moderadas<sup>a</sup> o graves<sup>b</sup> de la EPOC en BOREAS y NOTUS**

Ensayo	Tratamiento (N)	Tasa (exacerbaciones/año)	Relación de tasas vs. placebo (IC del 95 %)	% de reducción en la tasa de exacerbaciones vs. placebo
Variable primaria: Exacerbaciones moderadas <sup>a</sup> o graves <sup>b</sup> de la EPOC				
<b>BOREAS</b>	<b>Dupilumab</b> 300 mg C2S (N = 468)	0,78	0,705 (0,581, 0,857) <sup>c</sup>	30 %
	Placebo (N = 471)	1,10		
<b>NOTUS</b>	<b>Dupilumab</b> 300 mg C2S (N = 470)	0,86	0,664 (0,535, 0,823) <sup>d</sup>	34 %
	Placebo (N = 465)	1,30		
Componente agrupado de la variable primaria <sup>e</sup> : Exacerbaciones graves <sup>b</sup> de la EPOC				
<b>BOREAS y NOTUS</b>	<b>Dupilumab</b> 300 mg C2S (N = 938)	0,08	0,674 (0,438 a 1,037)	33 %
	Placebo (N = 936)	0,12		

<sup>a</sup> Exacerbaciones tratadas con corticosteroides sistémicos y/o antibióticos

<sup>b</sup> Exacerbaciones que requieren hospitalización u observación durante > 24 horas en un servicio de urgencias/centro de atención de urgencias o que provocan la muerte

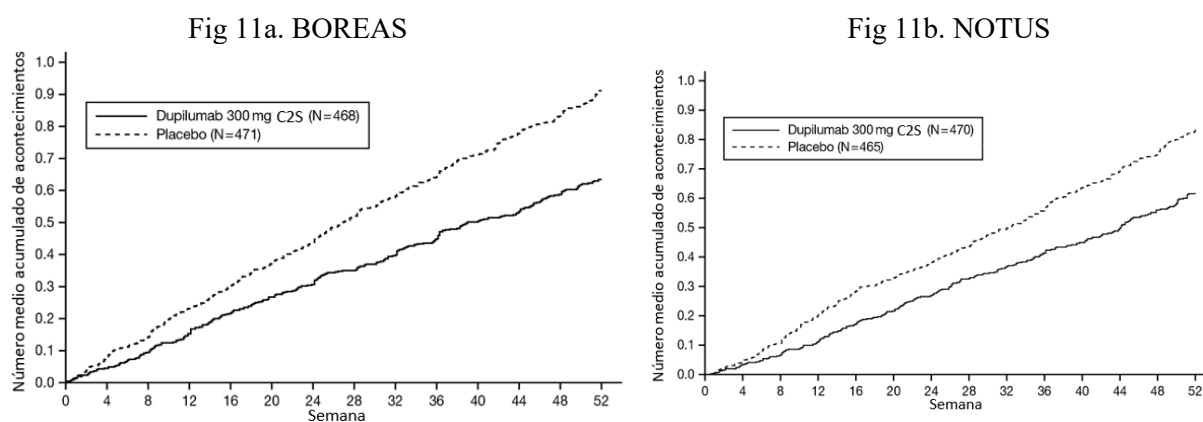
<sup>c</sup> valor p = 0,0005

<sup>d</sup> valor p = 0,0002

<sup>e</sup> El análisis del componente de la variable primaria no se ajustó por multiplicidad

En ambos ensayos, el número medio acumulado de exacerbaciones moderadas o graves observadas durante 52 semanas fue menor en los pacientes que recibieron dupilumab en comparación con placebo (ver Figuras 11a y 11b).

**Figura 11: Número medio acumulado de exacerbaciones moderadas o graves de la EPOC durante 52 semanas en BOREAS y NOTUS**



El tiempo transcurrido hasta la primera exacerbación moderada o grave de la EPOC fue más prolongado para los pacientes que recibieron dupilumab en comparación con el placebo en BOREAS (HR: 0,803; IC del 95 %: 0,658, 0,980) y NOTUS (HR: 0,71; IC del 95 %: 0,57, 0,889).

En el análisis de subgrupos de pacientes con una FeNO basal más alta ( $\geq 20$  ppb) en BOREAS (N = 383), el tratamiento con dupilumab redujo de forma estadísticamente significativa la tasa anualizada de exacerbaciones moderadas o graves de la EPOC en comparación con el placebo (relación de tasas: 0,625; IC del 95 % : 0,45, 0,869; p = 0,005). En NOTUS, el tratamiento con dupilumab mostró una reducción nominalmente significativa en la tasa anualizada de exacerbaciones moderadas o graves de la EPOC en el subgrupo de pacientes con una FeNO basal más alta ( $\geq 20$  ppb) (N = 355) en comparación con el placebo (relación de tasas: 0,471; IC del 95 % : 0,328, 0,675; p < 0,0001).

Se observaron reducciones en la tasa anualizada de exacerbaciones moderadas o graves en todos los subgrupos predefinidos, incluidos edad, sexo, raza, tabaquismo, recuentos de eosinófilos en sangre, número de exacerbaciones en el año anterior ( $\leq 2$ , 3 y  $\geq 4$ ), dosis altas de CEI en el momento basal y FEV<sub>1</sub> post broncodilatador del porcentaje predicho basal ( $< 50$  %,  $\geq 50$  %). En pacientes con enfisema, la reducción en la tasa de exacerbaciones moderadas o graves fue consistente con la población global.

### *Función pulmonar*

En ambos ensayos, dupilumab demostró una mejora estadísticamente significativa en el FEV<sub>1</sub> pre broncodilatador en las semanas 12 y 52 comparado con placebo cuando se añadió a la terapia de mantenimiento de base (ver Tabla 30). Se observaron mejoras mayores en la función pulmonar (cambio medio de los MC desde el momento basal en el FEV<sub>1</sub> pre broncodilatador) en los pacientes tratados con dupilumab en comparación con placebo ya en la semana 2 (BOREAS) (primera evaluación) y en la semana 4 (NOTUS) y se mantuvieron en la semana 52 (ver Figuras 12a y 12b).

En BOREAS, se observaron mejoras rápidas en el FEV<sub>1</sub> post broncodilatador, la relación FEV<sub>1</sub>/FVC post broncodilatador y la FVC pre broncodilatador con el tratamiento con dupilumab en comparación con el placebo ya en la semana 2 (primera evaluación) y se mantuvieron hasta la semana 52. En NOTUS, se observaron mejoras rápidas en el FEV<sub>1</sub> post broncodilatador y la relación FEV<sub>1</sub>/FVC post broncodilatador con el tratamiento con dupilumab en comparación con el placebo ya en la semana 8 y en la semana 2, respectivamente, y se mantuvieron hasta la semana 52.

**Tabla 32: Cambio medio desde el momento basal para las variables de la función pulmonar en BOREAS y NOTUS**

	BOREAS			NOTUS		
	Dupilumab (N = 468)	Placebo (N = 471)	Diferencia (IC del 95 %) para Dupilumab vs. Placebo	Dupilumab (N = 470)	Placebo (N = 465)	Diferencia (IC del 95 %) para Dupilumab vs. Placebo
Cambio desde el momento basal en el FEV <sub>1</sub> pre broncodilatador en la semana 12, media de los MC (EE)	0,160 (0,018)	0,077 (0,018)	0,083 (0,042 a 0,125) <sup>a</sup>	0,139 (0,017)	0,057 (0,017)	0,082 (0,040 a 0,124) <sup>f</sup>
Cambio desde el momento basal en el FEV <sub>1</sub> pre broncodilatador en la semana 52, media de los MC (EE) <sup>k</sup>	0,153 (0,019)	0,070 (0,019)	0,083 (0,038 a 0,128) <sup>b</sup>	0,115 (0,021)	0,054 (0,020)	0,062 (0,011 a 0,113) <sup>g</sup>
Cambio desde el momento basal en el FEV <sub>1</sub> post broncodilatador en la semana 12, media de los MC (EE)	0,156 (0,018)	0,084 (0,018)	0,072 (0,030 a 0,115) <sup>c</sup>	0,136 (0,020)	0,064 (0,020)	0,072 (0,023 a 0,121) <sup>h</sup>

Cambio desde el momento basal en la relación FEV <sub>1</sub> /FVC post broncodilatador en la semana 12, media de los MC (EE)	0,037 (0,004)	0,023 (0,004)	0,014 (0,005 a 0,023) <sup>d</sup>	0,030 (0,004)	0,013 (0,004)	0,017 (0,006 a 0,028) <sup>i</sup>
Cambio desde el momento basal en la FVC pre broncodilatador en la semana 12, media de los MC (EE)	0,098 (0,022)	0,029 (0,022)	0,069 (0,016 a 0,121) <sup>e</sup>	0,083 (0,024)	0,018 (0,024)	0,066 (0,005 a 0,126) <sup>j</sup>

MC = mínimos cuadrados, EE = error estándar, FEV<sub>1</sub> = volumen espiratorio forzado en un segundo, FVC = capacidad vital forzada

<sup>a</sup>valor-p < 0,0001, <sup>b</sup>valor-p = 0,0003 (todos estadísticamente significativos frente a placebo con ajuste por multiplicidad)

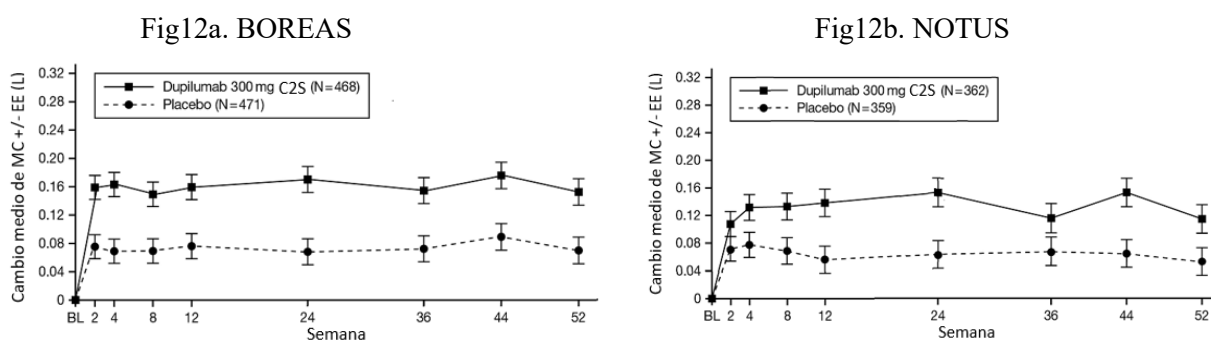
<sup>c</sup>valor-p nominal = 0,0010, <sup>d</sup>valor-p nominal = 0,0016, <sup>e</sup>valor-p nominal = 0,0103

<sup>f</sup>valor-p = 0,0001, <sup>g</sup>valor-p = 0,0182 (todos estadísticamente significativos frente a placebo con ajuste por multiplicidad)

<sup>h</sup>valor-p nominal = 0,0042, <sup>i</sup>valor-p nominal = 0,0020, <sup>j</sup>valor-p nominal = 0,0327

<sup>k</sup>Se presentan los resultados de eficacia para el cambio medio desde el momento basal en el FEV<sub>1</sub> pre broncodilatador en la semana 52 para 721 de los 935 pacientes que completaron el periodo de tratamiento de 52 semanas o que habían interrumpido el ensayo en el momento del análisis de los datos.

**Figura 12: Cambio medio desde el momento basal en el FEV<sub>1</sub> (l) pre broncodilatador a lo largo del tiempo en BOREAS y NOTUS<sup>a</sup>**



<sup>a</sup> Se presentan los resultados de eficacia para el cambio medio desde el momento basal en el FEV<sub>1</sub> pre broncodilatador a lo largo del tiempo para 721 de los 935 pacientes que completaron el periodo de tratamiento de 52 semanas o que habían interrumpido el ensayo en el momento del análisis de los datos.

En el análisis de subgrupos de pacientes con FeNO basal más alta ( $\geq 20$  ppb) en BOREAS (N = 383), el tratamiento con dupilumab mejoró de forma estadísticamente significativa el FEV<sub>1</sub> pre broncodilatador desde el momento basal en la semana 12 (cambio medio de MC: 0,232 dupilumab frente a 0,108 placebo; diferencia media de MC: 0,124 [IC del 95 %: 0,045, 0,203]; p = 0,002) y en la semana 52 (cambio medio de MC: 0,247 dupilumab frente a 0,120 placebo; diferencia media de MC: 0,127 [IC del 95 %: 0,042, 0,212]; p = 0,003) en comparación con placebo. En NOTUS, se observó mejora estadísticamente significativa desde el momento basal en el subgrupo de pacientes con una FeNO basal más alta ( $\geq 20$  ppb) en la semana 12 (N = 355; cambio medio de MC: 0,221 dupilumab frente a 0,081 placebo; diferencia media de MC: 0,141 [IC del 95 %: 0,058, 0,223]; p = 0,001). El tratamiento con dupilumab mejoró el FEV<sub>1</sub> pre broncodilatador en la semana 52 en el subgrupo de pacientes con FeNO basal más alta ( $\geq 20$  ppb) en comparación con placebo en NOTUS (N = 264; cambio medio de MC: 0,176 dupilumab frente a 0,095 placebo; diferencia media de MC: 0,081 [IC del 95 %: -0,019, 0,181]), pero no alcanzó la significación estadística.

Se observaron mejoras en la función pulmonar medidas por el FEV<sub>1</sub> pre broncodilatador en todos los subgrupos predefinidos, incluidos edad, sexo, raza, tabaquismo, recuentos de eosinófilos en sangre, número de exacerbaciones en el año anterior ( $\leq 2$ , 3 y  $\geq 4$ ), dosis altas de CEI en el momento basal y FEV<sub>1</sub> post broncodilatador del porcentaje predicho basal ( $< 50\%$ ,  $\geq 50\%$ ). En pacientes con enfisema, la mejora en la función pulmonar medida por el FEV<sub>1</sub> pre broncodilatador fue consistente con la población global.

#### *Calidad de vida relacionada con la salud*

En BOREAS, se observó una mejora estadísticamente significativa en la puntuación total del SGRQ en pacientes tratados con dupilumab en comparación con placebo (cambio medio de MC: -9,73 dupilumab frente a -6,37 placebo; diferencia media de MC: -3,36 [IC del 95 %: -5,46, -1,27]; p = 0,0017). En NOTUS, dupilumab mejoró nominalmente la puntuación total del SGRQ en la semana 52 en comparación con placebo (cambio medio de MC: -9,82 dupilumab frente a -6,44 placebo; diferencia media de MC: -3,37 [IC del 95 %: -5,81, -0,93]; p = 0,007).

#### *Pacientes con FEV<sub>1</sub> post broncodilatador $< 30\%$ o $> 70\%$*

Los pacientes con FEV<sub>1</sub> post broncodilatador  $< 30\%$  o  $> 70\%$  en el momento de la selección fueron excluidos de BOREAS y NOTUS. Sin embargo, se dispone de datos limitados en pacientes con FEV<sub>1</sub> post broncodilatador  $< 30\%$  o  $> 70\%$  en el momento basal.

#### Población pediátrica

##### *Dermatitis atópica*

La seguridad y la eficacia de dupilumab se han establecido en pacientes pediátricos de 6 meses de edad y mayores con dermatitis atópica. El uso de dupilumab en este grupo de edad está respaldado por el estudio AD-1526 que incluyó a 251 adolescentes de 12 a 17 años con dermatitis atópica de moderada a grave, en el estudio AD-1652 que incluyó a 367 pacientes pediátricos de 6 a 11 años con dermatitis atópica grave y el estudio AD-1539 que incluyó a 162 niños de 6 meses a 5 años con dermatitis atópica de moderada a grave (125 de los cuales tenían dermatitis atópica grave). El uso a largo plazo está respaldado por el estudio AD-1434 en el que participaron 823 pacientes pediátricos de 6 meses a 17 años de edad; esto incluyó a 275 adolescentes, 368 niños de 6 a 11 años de edad y 180 niños de 6 meses a 5 años de edad. La seguridad y la eficacia fueron generalmente consistentes entre los niños de 6 meses a 5 años, de 6 a 11 años, los adolescentes (de 12 a 17 años) y los pacientes adultos con dermatitis atópica (ver sección 4.8). No se ha establecido la seguridad y eficacia en pacientes pediátricos  $< 6$  meses de edad con dermatitis atópica.

##### *Asma*

Un total de 107 adolescentes de 12 a 17 años con asma de moderada a grave se inscribieron en el estudio QUEST y recibieron 200 mg (N = 21) o 300 mg (N = 18) de dupilumab (o un placebo equivalente de 200 mg [N = 34] o 300 mg [N = 34]) cada dos semanas. La eficacia con respecto a las exacerbaciones del asma graves y la función pulmonar se observó tanto en adolescentes como en adultos. Tanto para las dosis de 200 mg como de 300 mg cada dos semanas, se observaron mejoras significativas en el FEV<sub>1</sub> (cambio medio de los MC desde el momento basal hasta la semana 12) (0,36 l y 0,27 l, respectivamente). Para la dosis de 200 mg cada dos semanas, los pacientes tuvieron una reducción en la tasa de exacerbaciones graves que fue consistente con la de los adultos. El perfil de seguridad en adolescentes fue generalmente similar al de los adultos.

Un total de 89 adolescentes de 12 a 17 años con asma de moderada a grave se incluyeron en el estudio a largo plazo abierto (TRAVERSE). En este estudio, la eficacia medida como una variable secundaria, fue similar a los resultados observados en los estudios pivotaes y se mantuvo hasta 96 semanas.

Un total de 408 niños de 6 a 11 años con asma de moderada a grave se inscribieron en el estudio VOYAGE, que evaluó dosis de 100 mg C2S y 200 mg C2S. La eficacia de dupilumab 300 mg C4S en niños de 6 a 11 años se extrapola a partir de la eficacia de 100 mg y 200 mg C2S en VOYAGE y 200 mg y 300 mg C2S en adultos y adolescentes (QUEST). Los pacientes que completaron el periodo de

tratamiento del estudio VOYAGE podían participar en el estudio de extensión abierto (EXCURSION). Dieciocho pacientes ( $\geq 15$  kg a  $< 30$  kg) de 365 pacientes fueron expuestos a 300 mg C4S en este estudio, y el perfil de seguridad fue similar al observado en VOYAGE. No se ha establecido la seguridad y la eficacia en pacientes pediátricos  $<$  de 6 años de edad con asma.

### *Esofagitis eosinofílica*

La seguridad y la eficacia de dupilumab para el tratamiento de la EEO se han establecido en pacientes pediátricos de 1 a 17 años de edad. El uso de dupilumab en esta población está respaldado por estudios adecuados y bien controlados y datos farmacocinéticos adicionales. Un total de 72 pacientes pediátricos de 12 a 17 años de edad recibieron dupilumab 300 mg CS o placebo durante 24 semanas (TREET Partes A y B). De estos, hubo 37 pacientes tratados con dupilumab en las Partes A y B; 34 continuaron el tratamiento con 300 mg CS durante 28 semanas adicionales (TREET Parte C). Un total de 71 pacientes pediátricos de 1 a 11 años de edad recibieron dupilumab 100 mg C2S, 200 mg C2S, 300 mg C2S o placebo durante 16 semanas (EoE KIDS Parte A). De estos, hubo 37 pacientes tratados con dupilumab en la Parte A y todos continuaron el tratamiento con estas pautas posológicas de dupilumab durante 36 semanas adicionales (EoE KIDS Parte B). El uso de dupilumab 300 mg CS en pacientes de 1 a 11 años de edad con EEO con un peso corporal  $\geq 40$  kg también está respaldado por un análisis farmacocinético de la población [ver sección 5.1]. La seguridad y eficacia de dupilumab en adultos y pacientes pediátricos fueron similares [ver sección 4.8 y sección 5.1].

La Agencia Europea de Medicamentos ha concedido al titular un aplazamiento para presentar los resultados de los ensayos realizados con dupilumab en uno o más grupos de la población pediátrica en asma (ver sección 4.2 para consultar la información sobre el uso en la población pediátrica). La Agencia Europea de Medicamentos ha eximido al titular de la obligación de presentar los resultados de los ensayos realizados con dupilumab en todos los grupos de la población pediátrica en el tratamiento de poliposis nasal, prurigo nodular y enfermedad pulmonar obstructiva crónica (ver sección 4.2 para consultar la información sobre el uso en la población pediátrica). Se han cumplido las obligaciones relacionadas con los planes de investigación pediátrica de la dermatitis atópica y la EEO.

## **5.2 Propiedades farmacocinéticas**

La farmacocinética de dupilumab es similar en pacientes con dermatitis atópica, asma, RSCcPN, PN, EEO y EPOC.

### Absorción

Después de una dosis única por vía subcutánea (s.c.) de 75-600 mg de dupilumab a adultos, el tiempo medio hasta la concentración máxima en suero ( $t_{m\acute{a}x}$ ) fue 3-7 días. La biodisponibilidad absoluta de dupilumab tras una dosis s.c. es similar entre pacientes con dermatitis atópica, asma, RSCcPN, EEO y EPOC, con un rango entre el 61 % y el 64 %, determinada por un análisis farmacocinético (FC) de la población.

Las concentraciones en estado estacionario se alcanzaron en la semana 16 después de la administración de la dosis inicial de 600 mg y la dosis de 300 mg cada dos semanas o la dosis de 300 mg cada dos semanas sin una dosis de carga. En los ensayos clínicos, la media  $\pm$  DE de las concentraciones mínimas en estado estacionario osciló entre  $55,3 \pm 34,3$   $\mu\text{g/ml}$  y  $81,5 \pm 43,9$   $\mu\text{g/ml}$  para 300 mg administrados C2S, entre  $172 \pm 76,6$   $\mu\text{g/ml}$  y  $195 \pm 71,7$   $\mu\text{g/ml}$  para 300 mg administrados cada semana y entre  $29,2 \pm 18,7$  y  $36,5 \pm 22,2$   $\mu\text{g/ml}$  para 200 mg administrados C2S.

### Distribución

Mediante el análisis FC de la población se estimó un volumen de distribución de dupilumab de aproximadamente 4,6 l, lo que indica que dupilumab se distribuye principalmente en el aparato circulatorio.

## Biotransformación

No se llevaron a cabo estudios específicos del metabolismo porque dupilumab es una proteína. Se espera que dupilumab se degrade a pequeños péptidos y aminoácidos individuales.

## Eliminación

La eliminación de dupilumab está mediada paralelamente a través de las vías lineales y no lineales. En concentraciones más altas, la eliminación de dupilumab ocurre principalmente a través de una vía proteolítica no saturable, mientras que en concentraciones más bajas, predomina la eliminación no lineal saturable de IL-4Ra mediada por células diana.

Después de la última dosis en estado estacionario de 300 mg CS, 300 mg C2S, 200 mg C2S, 300 mg C4S o 200 mg C4S de dupilumab, la mediana de los tiempos para disminuir por debajo del límite inferior de detección, estimado mediante el análisis FC de la población, osciló entre 9-13 semanas en adultos y adolescentes y es aproximadamente 1,5 veces y 2,5 veces más larga en pacientes pediátricos de 6 a 11 años de edad y pacientes pediátricos menores de 6 años de edad, respectivamente.

## Linealidad/No linealidad

Debido al aclaramiento no lineal, la exposición a dupilumab, medida por el área bajo la curva de concentración-tiempo, aumenta con la dosis, en mayor cantidad que la forma proporcional, tras dosis únicas s.c. de 75-600 mg.

## Poblaciones especiales

### *Sexo*

El sexo no se encuentra asociado a ningún efecto clínicamente significativo sobre la exposición sistémica de dupilumab determinada por el análisis FC de la población.

### *Pacientes de edad avanzada*

De los 1.539 pacientes con dermatitis atópica, incluyendo pacientes con dermatitis atópica de manos y pies expuestos a dupilumab en un estudio de ajuste de dosis en fase 2 o en estudios controlados con placebo en fase 3, un total de 71 pacientes eran mayores de 65 años. Aunque no se observaron diferencias en la seguridad o eficacia entre los pacientes adultos de menor y mayor edad con dermatitis atópica, el número de pacientes mayores de 65 años no es suficiente para determinar si responden de manera diferente a los pacientes más jóvenes.

La edad no se encuentra asociada a ningún efecto clínicamente significativo sobre la exposición sistémica de dupilumab determinada por el análisis FC de la población. Sin embargo, en este análisis solo se incluyó a 61 pacientes mayores de 65 años de edad.

De los 1.977 pacientes con asma expuestos a dupilumab, un total de 240 pacientes tenían 65 años o más y 39 pacientes tenían 75 años o más. La eficacia y la seguridad en este grupo de edad fueron similares a las de la población global del estudio.

Hubo solo 79 pacientes mayores de 65 años con RSCcPN expuestos a dupilumab, entre ellos 11 pacientes tenían 75 años o más.

De los 152 pacientes con PN expuestos a dupilumab, un total de 37 tenían 65 años de edad o más. Un total de 8 pacientes tenían 75 años de edad o más. La eficacia y la seguridad en estos grupos de edad fueron similares a las de la población global del estudio.

Solo hubo 2 pacientes mayores de 65 años con EEo expuestos a dupilumab.

De los 1.872 pacientes con EPOC expuestos a dupilumab, un total de 1.071 tenían 65 años de edad o más, incluidos 244 pacientes de 75 años de edad o más. La eficacia y la seguridad en este grupo de edad fueron similares a las de la población global del estudio.

### *Raza*

La raza no se encuentra asociada a ningún efecto clínicamente significativo sobre la exposición sistémica de dupilumab determinada por el análisis FC de la población.

### *Insuficiencia hepática*

No se espera que dupilumab, al ser un anticuerpo monoclonal, se someta a una eliminación hepática significativa. No se han realizado ensayos clínicos para evaluar el efecto de la insuficiencia hepática en la farmacocinética de dupilumab.

### *Insuficiencia renal*

No se espera que dupilumab, al ser un anticuerpo monoclonal, se someta a una eliminación renal significativa. No se han realizado ensayos clínicos para evaluar el efecto de la insuficiencia renal sobre la farmacocinética de dupilumab. El análisis FC de la población no identificó la insuficiencia renal leve o moderada como factor que ejerciera una influencia clínicamente significativa sobre la exposición sistémica de dupilumab. Se dispone de datos muy limitados en pacientes con insuficiencia renal grave.

### *Peso corporal*

Las concentraciones mínimas de dupilumab fueron más bajas en sujetos con mayor peso corporal sin que ello supusiera un impacto significativo en la eficacia. Solo hubo 6 pacientes expuestos a dupilumab con peso corporal  $\geq 130$  kg en los estudios clínicos de RSCcPN.

### *Población pediátrica*

#### *Dermatitis atópica*

Según el análisis farmacocinético de la población, la edad no afectó al aclaramiento de dupilumab en adultos y en pacientes pediátricos de 6 a 17 años de edad. En pacientes pediátricos de 6 meses a 5 años de edad, el aclaramiento aumentó con la edad pero se adapta en la pauta posológica recomendada.

No se ha estudiado la farmacocinética de dupilumab en pacientes pediátricos (< 6 meses de edad) o con peso corporal < 5 kg con dermatitis atópica.

Para los adolescentes de 12 a 17 años de edad con dermatitis atópica que reciben una dosis cada dos semanas (C2S) de 200 mg (<60 kg) o 300 mg ( $\geq 60$  kg), la  $\pm$  DE media de la concentración de dupilumab en estado estacionario fue de  $54,5 \pm 27,0$   $\mu\text{g/ml}$ .

Para los niños de 6 a 11 años de edad con dermatitis atópica que reciben una dosis cada cuatro semanas (C4S) de 300 mg ( $\geq 15$  kg) en AD-1652, la media  $\pm$  DE de la concentración mínima en estado estacionario fue de  $76,3 \pm 37,2$   $\mu\text{g/ml}$ . En la semana 16 en AD-1434, en niños de 6 a 11 años de edad que iniciaron la dosificación cada cuatro semanas (C4S) con 300 mg ( $\geq 15$  kg), y cuya dosis se aumentó a una dosificación cada dos semanas (C2S) de 200 mg ( $\geq 15$  kg a < 60 kg) o 300 mg ( $\geq 60$  kg), la media  $\pm$  DE de la concentración mínima en estado estacionario fue de  $108 \pm 53,8$   $\mu\text{g/ml}$ . Para los niños de 6 a 11 años de edad que reciben 300 mg C4S, las dosis iniciales de 300 mg en los días 1 y 15 producen una exposición en estado estacionario similar a una dosis inicial de 600 mg en el día 1, según las simulaciones FC.

Para los niños de 6 meses a 5 años de edad con dermatitis atópica que reciben una dosis cada cuatro semanas (C4S) de 300 mg ( $\geq 15$  a < 30 kg) o 200 mg ( $\geq 5$  a < 15 kg), la media  $\pm$  DE de la concentración mínima en estado estacionario fue de  $110 \pm 42,8$   $\mu\text{g/ml}$  y de  $109 \pm 50,8$   $\mu\text{g/ml}$ , respectivamente.

#### *Asma*

No se ha estudiado la farmacocinética de dupilumab en pacientes pediátricos (< de 6 años de edad) con asma.

Un total de 107 adolescentes de 12 a 17 años con asma se inscribieron en el estudio QUEST. La media  $\pm$  DE de las concentraciones mínimas en estado estacionario de dupilumab fueron de  $107 \pm 51,6$   $\mu\text{g/ml}$  y  $46,7 \pm 26,9$   $\mu\text{g/ml}$ , respectivamente, para 300 mg o 200 mg administrados cada dos semanas. No se



observó diferencia farmacocinética relacionada con la edad en los pacientes adolescentes después de la corrección del peso corporal.

En el estudio VOYAGE, se investigó la farmacocinética de dupilumab en 270 pacientes con asma de moderada a grave tras la administración subcutánea de 100 mg C2S (para 91 niños con un peso < 30 kg) o 200 mg C2S (para 179 niños con un peso ≥ 30 kg). El volumen de distribución de dupilumab de aproximadamente 3,7 l se estimó mediante el análisis FC de la población. Las concentraciones en estado estacionario se alcanzaron en la semana 12. La media ± DE de la concentración mínima en estado estacionario fue de 58,4 ± 28,0 µg/ml y 85,1 ± 44,9 µg/ml, respectivamente. La simulación de una dosis subcutánea de 300 mg C4S en niños de 6 a 11 años con un peso corporal de ≥ 15 kg a < 30 kg y de ≥ 30 kg a < 60 kg dio lugar a concentraciones mínimas previstas en el estado estacionario similares a las concentraciones observadas de 200 mg C2S (≥ 30 kg) y 100 mg C2S (< 30 kg), respectivamente. Además, la simulación de una dosis subcutánea de 300 mg C4S en niños de 6 a 11 años con un peso corporal de ≥ 15 kg a < 60 kg dio lugar a concentraciones mínimas previstas en el estado estacionario similares a las que demostraron ser eficaces en adultos y adolescentes. Después de la última dosis en estado estacionario, la mediana del tiempo transcurrido hasta que las concentraciones de dupilumab disminuyeron por debajo del límite inferior de detección, calculado mediante el análisis FC de la población, fue de 14 a 18 semanas para 100 mg C2S, 200 mg C2S o 300 mg C4S.

#### RSCcPN

La RSCcPN normalmente no ocurre en niños. No se ha estudiado la farmacocinética de dupilumab en pacientes pediátricos (<18 años de edad) con RSCcPN.

#### PN

No se ha estudiado la farmacocinética de dupilumab en pacientes pediátricos (< 18 años de edad) con PN.

#### Esofagitis eosinofílica

Un total de 35 adolescentes de 12 a 17 años con esofagitis eosinofílica que pesaban ≥ 40 kg participaron en TREET Partes A y B, recibiendo una dosis de 300 mg cada semana (CS). La media ± DE de la concentración mínima en estado estacionario de dupilumab fue de 227 ± 95,3 µg/ml.

En un estudio clínico (EoE KIDS Parte A), se investigó la farmacocinética de dupilumab en 36 niños de 1 a 11 años de edad con EEO que recibieron dupilumab [≥5 kg a <15 kg (100 mg C2S), ≥15 kg a <30 kg (200 mg C2S) y ≥30 kg a <60 kg (300 mg C2S)], la media ± DE de la concentración mínima en estado estacionario de dupilumab fue de 163 ± 60,8 µg/ml.

Se realizaron simulaciones para pacientes pediátricos de 1 a 11 años de edad con un modelo farmacocinético de la población para predecir las concentraciones mínimas de dupilumab en estado estacionario de la siguiente manera: ≥15 kg a <30 kg que recibieron 200 mg C2S (170±78 µg/ml); ≥30 kg a <40 kg que recibieron 300 mg C2S (158±63 µg/ml) o ≥40 kg que recibieron 300 mg CS (276±99 µg/ml). También se simuló concentraciones mínimas en estado estacionario para adultos y pacientes pediátricos de 12 a 17 años de edad y pacientes de ≥30 kg a <40 kg que recibieron 300 mg C2S (159 ± 61 µg/ml).

#### EPOC

La EPOC normalmente no ocurre en niños. No se ha estudiado la farmacocinética de dupilumab en pacientes pediátricos (<18 años de edad) con EPOC.

### **5.3 Datos preclínicos sobre seguridad**

Los datos de los estudios preclínicos no muestran riesgos especiales para los seres humanos según los estudios convencionales de toxicidad a dosis repetidas (incluidas las variables de farmacología de seguridad) y toxicidad para la reproducción y el desarrollo.

No se ha evaluado el potencial mutagénico de dupilumab; sin embargo, no se espera que los anticuerpos monoclonales alteren ni el ADN ni los cromosomas.

No se han realizado ensayos de carcinogenicidad con dupilumab. Una evaluación de los datos disponibles relacionados con la inhibición de IL-4R $\alpha$  y los datos de toxicología en animales con anticuerpos sustitutos no indican un aumento del potencial carcinogénico de dupilumab.

Durante un estudio de toxicología reproductiva realizado en monos, utilizando un anticuerpo sustituto específico para IL-4R $\alpha$  de monos, no se observaron anomalías fetales en las dosis que saturan la IL-4R $\alpha$ .

Un estudio de desarrollo mejorado pre y posnatal no reveló efectos adversos en animales en estado de gestación ni en su descendencia hasta los 6 meses después del parto/nacimiento.

Los ensayos de fertilidad realizados en ratones macho y hembra usando un anticuerpo sustituto contra la IL-4R $\alpha$  no mostraron alteración de la fertilidad (ver sección 4.6).

## **6. DATOS FARMACÉUTICOS**

### **6.1 Lista de excipientes**

L-Arginina monohidrocloruro  
L-Histidina  
L-Histidina monohidrocloruro monohidrato  
Polisorbato 80 (E 433)  
Acetato de sodio trihidrato  
Ácido acético glacial (E 260)  
Sacarosa  
Agua para preparaciones inyectables

### **6.2 Incompatibilidades**

En ausencia de estudios de compatibilidad, este medicamento no debe mezclarse con otros medicamentos.

### **6.3 Periodo de validez**

3 años.

Si es necesario, la jeringa precargada o la pluma precargada se pueden sacar de la nevera y conservar en el envase durante un máximo de 14 días a temperatura ambiente hasta 25 °C, protegidas de la luz. La fecha en que se saca de la nevera se anotará en el espacio provisto para ello en el envase exterior. El envase se debe desechar si se deja fuera de la nevera durante más de 14 días o si ha pasado la fecha de caducidad.

### **6.4 Precauciones especiales de conservación**

Conservar en nevera (entre 2 °C y 8 °C).

No congelar.

Conservar en el envase original para protegerlo de la luz.

### **6.5 Naturaleza y contenido del envase**

#### Dupixent 300 mg solución inyectable en jeringa precargada

Solución de 2 ml en una jeringa precargada de vidrio transparente siliconizado tipo 1 con protector de aguja, con una aguja insertada fija de acero inoxidable y pared fina, de 27G 12,7 mm (1/2").

Tamaño de envase:

- 1 jeringa precargada
- 2 jeringas precargadas
- Envase múltiple que contiene 6 jeringas precargadas (3 envases de 2)

#### Dupixent 300 mg solución inyectable en pluma precargada

Solución de 2 ml en una jeringa de vidrio transparente siliconizado tipo 1 en una pluma precargada, con una aguja insertada fija de acero inoxidable y pared fina, de 27G 12,7 mm (1/2").

La pluma precargada está disponible ya sea con un capuchón redondo y una ventana de visualización ovalada rodeada por una flecha, o con un capuchón cuadrado con bordes y una ventana de visualización ovalada sin flecha.

Tamaño de envase:

- 1 pluma precargada
- 2 plumas precargadas
- 6 plumas precargadas
- Envase múltiple que contiene 6 plumas precargadas (2 envases de 3)

Puede que solamente estén comercializados algunos tamaños de envases.

### **6.6 Precauciones especiales de eliminación y otras manipulaciones**

Al final del prospecto se proporcionan instrucciones completas para la administración de Dupixent en una jeringa precargada o en una pluma precargada.

La solución debe ser transparente a ligeramente opalescente, de incolora a amarillo pálido. Si la solución está turbia, decolorada o contiene partículas visibles, no se debe utilizar la solución.

Después de retirar la jeringa precargada o la pluma precargada de 300 mg de la nevera, se debe permitir alcanzar la temperatura ambiente hasta 25 °C esperando 45 minutos antes de inyectar Dupixent.

La jeringa precargada o la pluma precargada no se debe exponer al calor o a la luz solar directa y no se debe agitar.

La eliminación del medicamento no utilizado y de todos los materiales que hayan estado en contacto con él se realizará de acuerdo con la normativa local. Después de usar, ponga la jeringa precargada o la pluma precargada en un contenedor para desechar objetos punzantes y debe deshacerse de él de acuerdo con la normativa local. No reciclar el contenedor.

## **7. TITULAR DE LA AUTORIZACIÓN DE COMERCIALIZACIÓN**

Sanofi Winthrop Industrie  
82 avenue Raspail  
94250 Gentilly  
Francia

## **8. NÚMEROS DE AUTORIZACIÓN DE COMERCIALIZACIÓN**

EU/1/17/1229/005  
EU/1/17/1229/006  
EU/1/17/1229/008  
EU/1/17/1229/017

EU/1/17/1229/018  
EU/1/17/1229/020  
EU/1/17/1229/026  
EU/1/17/1229/027  
EU/1/17/1229/028

**9. FECHA DE LA PRIMERA AUTORIZACIÓN/RENOVACIÓN DE LA AUTORIZACIÓN**

Fecha de la primera autorización: 26 septiembre 2017

Fecha de la última renovación: 02 septiembre 2022

**10. FECHA DE LA REVISIÓN DEL TEXTO**

La información detallada de este medicamento está disponible en la página web de la Agencia Europea de Medicamentos <http://www.ema.europa.eu>.

## 1. NOMBRE DEL MEDICAMENTO

Dupixent 200 mg solución inyectable en jeringa precargada  
Dupixent 200 mg solución inyectable en pluma precargada

## 2. COMPOSICIÓN CUALITATIVA Y CUANTITATIVA

### Dupilumab 200 mg solución inyectable en jeringa precargada

Cada jeringa precargada de un solo uso contiene 200 mg de dupilumab en 1,14 ml de solución (175 mg/ml).

### Dupilumab 200 mg solución inyectable en pluma precargada

Cada pluma precargada de un solo uso contiene 200 mg de dupilumab en 1,14 ml de solución (175 mg/ml).

Dupilumab es un anticuerpo monoclonal completamente humano producido por tecnología de ADN recombinante en las células de Ovario de Hámster Chino (OHC).

### Excipientes con efecto conocido:

Este medicamento contiene 2,28 mg de polisorbato 80 en cada dosis de 200 mg (1,14 ml). Los polisorbatos pueden causar reacciones alérgicas.

Para consultar la lista completa de excipientes, ver sección 6.1.

## 3. FORMA FARMACÉUTICA

Solución inyectable (inyectable)

Solución estéril transparente a ligeramente opalescente, de incolora a amarillo pálido, sin partículas visibles, con un pH de aproximadamente 5,9.

## 4. DATOS CLÍNICOS

### 4.1 Indicaciones terapéuticas

#### Dermatitis atópica

##### *Adultos y adolescentes*

Dupixent está indicado para el tratamiento de la dermatitis atópica de moderada a grave en pacientes adultos y adolescentes a partir de 12 años que son candidatos a tratamiento sistémico.

##### *Niños de 6 meses a 11 años de edad*

Dupixent está indicado para el tratamiento de la dermatitis atópica grave en niños de 6 meses a 11 años que son candidatos a tratamiento sistémico.

#### Asma

##### *Adultos y adolescentes*

Dupixent está indicado en adultos y adolescentes a partir de 12 años como tratamiento de mantenimiento adicional para el asma grave con inflamación de tipo 2 caracterizada por eosinófilos elevados en sangre y/o elevada fracción de óxido nítrico exhalado (FeNO), ver sección 5.1, que no están

adecuadamente controlados con corticosteroides inhalados (CEI) en dosis altas en combinación con otro medicamento para el tratamiento de mantenimiento.

#### *Niños de 6 a 11 años de edad*

Dupixent está indicado en niños de 6 a 11 años como tratamiento de mantenimiento adicional para el asma grave con inflamación de tipo 2 caracterizada por eosinófilos elevados en sangre y/o elevada fracción de óxido nítrico exhalado (FeNO), ver sección 5.1, que no están adecuadamente controlados con corticosteroides inhalados (CEI) en dosis medias a altas en combinación con otro medicamento para el tratamiento de mantenimiento.

#### Esofagitis eosinofílica (EEO)

Dupixent está indicado para el tratamiento de la esofagitis eosinofílica en adultos, adolescentes y niños a partir de 1 año de edad, con un peso mínimo de 15 kg, que no están adecuadamente controlados, son intolerantes o no son candidatos a la terapia con medicamentos convencionales (ver sección 5.1).

## **4.2 Posología y forma de administración**

El tratamiento se debe iniciar por profesionales sanitarios con experiencia en el diagnóstico y tratamiento de las enfermedades para las que está indicado dupilumab (ver sección 4.1).

### Posología

#### *Dermatitis atópica*

##### Adultos

La dosis recomendada de dupilumab para pacientes adultos es una dosis inicial de 600 mg (dos inyecciones de 300 mg), seguida de 300 mg cada dos semanas administrados mediante inyección subcutánea.

##### Adolescentes (de 12 a 17 años de edad)

La dosis recomendada de dupilumab para pacientes adolescentes de 12 a 17 años de edad se especifica en la Tabla 1.

**Tabla 1: Dosis de dupilumab para administración subcutánea en pacientes adolescentes de 12 a 17 años de edad con dermatitis atópica**

<b>Peso corporal del paciente</b>	<b>Dosis inicial</b>	<b>Dosis posteriores (cada dos semanas)</b>
menos de 60 kg	400 mg (dos inyecciones de 200 mg)	200 mg
60 kg o más	600 mg (dos inyecciones de 300 mg)	300 mg

##### Niños de 6 a 11 años de edad

La dosis recomendada de dupilumab para niños de 6 a 11 años de edad se especifica en la Tabla 2.

**Tabla 2: Dosis de dupilumab para administración subcutánea en niños de 6 a 11 años de edad con dermatitis atópica**

<b>Peso corporal del paciente</b>	<b>Dosis inicial</b>	<b>Dosis posteriores</b>
15 kg a menos de 60 kg	300 mg (una inyección de 300 mg) en el día 1, seguidos de 300 mg en el día 15	300 mg cada 4 semanas (C4S)*, comenzando 4 semanas después de la dosis del día 15
60 kg o más	600 mg (dos inyecciones de 300 mg)	300 mg cada dos semanas (C2S)

\* la dosis se puede aumentar a 200 mg C2S en pacientes con un peso corporal de 15 kg a menos de 60 kg según la evaluación del médico.

### Niños de 6 meses a 5 años de edad

La dosis recomendada de dupilumab para niños de 6 meses a 5 años de edad se especifica en la Tabla 3.

**Tabla 3: Dosis de dupilumab para administración subcutánea en niños de 6 meses a 5 años de edad con dermatitis atópica**

Peso corporal del paciente	Dosis inicial	Dosis posteriores
5 kg a menos de 15 kg	200 mg (una inyección de 200 mg)	200 mg cada 4 semanas (C4S)
15 kg a menos de 30 kg	300 mg (una inyección de 300 mg)	300 mg cada 4 semanas (C4S)

Dupilumab se puede utilizar con o sin corticosteroides tópicos. Se pueden utilizar inhibidores tópicos de la calcineurina, pero se deben reservar solo para áreas problemáticas, como la cara, el cuello, las áreas intertriginosas y genitales.

Se debe considerar la interrupción del tratamiento en pacientes que no han mostrado respuesta después de 16 semanas de tratamiento para la dermatitis atópica. Algunos pacientes con respuesta parcial inicial pueden mejorar posteriormente con el tratamiento continuado después de 16 semanas. Si la interrupción del tratamiento con dupilumab se hace necesaria, los pacientes aún pueden ser tratados nuevamente con éxito.

### *Asma*

#### Adultos y adolescentes

La dosis recomendada de dupilumab para adultos y adolescentes (a partir de 12 años de edad) es:

- Una dosis inicial de 400 mg (dos inyecciones de 200 mg), seguida de 200 mg cada dos semanas administrados mediante inyección subcutánea.
- Para pacientes con asma grave y que toman corticosteroides orales o para pacientes con asma grave y dermatitis atópica comórbida de moderada a grave o adultos con rinosinusitis crónica comórbida grave con poliposis nasal, una dosis inicial de 600 mg (dos inyecciones de 300 mg), seguida de 300 mg cada dos semanas administrados mediante inyección subcutánea.

### Niños de 6 a 11 años de edad

La dosis recomendada de dupilumab para pacientes pediátricos de 6 a 11 años de edad se especifica en la Tabla 4.

**Tabla 4: Dosis de dupilumab para administración subcutánea en niños de 6 a 11 años de edad con asma**

Peso corporal	Dosis inicial y posteriores
15 kg a menos de 30 kg	300 mg cada cuatro semanas (C4S)
30 kg a menos de 60 kg	200 mg cada dos semanas (C2S)
	o 300 mg cada cuatro semanas (C4S)
60 kg o más	200 mg cada dos semanas (C2S)

Para pacientes pediátricos (de 6 a 11 años) con asma y dermatitis atópica comórbida grave, según la indicación aprobada, se debe seguir la dosis recomendada en la Tabla 2.

Los pacientes que reciben corticosteroides orales concomitantes pueden reducir su dosis de esteroides una vez que se produce una mejora clínica con dupilumab (ver sección 5.1). Las reducciones de esteroides se deben realizar gradualmente (ver sección 4.4).

Dupilumab está indicado para el tratamiento a largo plazo. Se debe considerar la necesidad de un tratamiento continuo al menos durante un año, según lo determine la evaluación del médico sobre el nivel de control del asma del paciente.

### *Esofagitis eosinofílica (EEo)*

La dosis recomendada de dupilumab para adultos, adolescentes y niños a partir de 1 año de edad, con un peso mínimo de 15 kg, se especifica en la Tabla 5.

**Tabla 5: Dosis de dupilumab para administración subcutánea en adultos, adolescentes y niños a partir de 1 año de edad con EEo**

<b>Peso corporal</b>	<b>Dosis</b>
15 kg a menos de 30 kg	200 mg cada dos semanas (C2S)
30 kg a menos de 40 kg	300 mg cada dos semanas (C2S)
40 kg o más	300 mg cada semana (CS)

Dupilumab está indicado para el tratamiento a largo plazo.

#### Dosis olvidada

Si se olvida una dosis de la pauta semanal, la dosis se debe administrar tan pronto como sea posible, empezando una nueva pauta en función de esta fecha.

Si se olvida una dosis de la pauta cada dos semanas, administre la inyección dentro de los 7 días siguientes a la dosis olvidada y luego siga con la pauta original del paciente. Si la dosis olvidada no se administra dentro de los 7 días, espere hasta la siguiente dosis de la pauta original.

Si se olvida una dosis de la pauta cada 4 semanas, administre la inyección dentro de los 7 días siguientes a la dosis olvidada y luego siga con la pauta original del paciente. Si la dosis olvidada no se administra dentro de los 7 días, administre la dosis, empezando una nueva pauta en función de esta fecha.

#### Poblaciones especiales

##### *Pacientes de edad avanzada*

No se requiere un ajuste de la dosis en pacientes de edad avanzada ( $\geq 65$  años) (ver sección 5.2).

##### *Insuficiencia renal*

No se necesita un ajuste de dosis en pacientes con insuficiencia renal leve o moderada. Se dispone de datos muy limitados en pacientes con insuficiencia renal grave (ver sección 5.2).

##### *Insuficiencia hepática*

No se dispone de datos en pacientes con insuficiencia hepática (ver sección 5.2).

##### *Peso corporal*

No se recomienda un ajuste de dosis según el peso corporal en pacientes con asma a partir de 12 años de edad o en adultos con dermatitis atópica (ver sección 5.2).

##### *Población pediátrica*

No se ha establecido la seguridad y eficacia de dupilumab en niños con dermatitis atópica menores de 6 meses. No se ha establecido la seguridad y eficacia de dupilumab en niños con un peso corporal  $< 5$  kg. No hay datos disponibles.

No se ha establecido la seguridad y eficacia de dupilumab en niños con asma grave menores de 6 años. No hay datos disponibles.

No se ha establecido la seguridad y eficacia de dupilumab en niños con EEo menores de 1 año de edad, o con un peso corporal  $< 15$  kg.



## Forma de administración

### Vía subcutánea

La pluma precargada de dupilumab es para uso en adultos y pacientes pediátricos a partir de 2 años de edad. La jeringa precargada de dupilumab es para uso en adultos y pacientes pediátricos a partir de 6 meses de edad. La pluma precargada de dupilumab no está diseñada para su uso en niños menores de 2 años de edad.

Dupilumab se administra por inyección subcutánea en el muslo o abdomen, evitando el área de unos 5 cm alrededor del ombligo. Si alguien le administra la inyección, también se puede usar la parte superior del brazo.

Cada jeringa precargada o pluma precargada es para un solo uso.

Para las indicaciones que requieren una dosis inicial de 400 mg (ver Posología en la sección 4.2), se deben administrar dos inyecciones consecutivas de 200 mg en diferentes lugares de inyección.

Se recomienda rotar el lugar de la inyección con cada inyección. No se debe inyectar dupilumab en la piel sensible, dañada o con hematomas o cicatrices.

Si el profesional sanitario lo considera oportuno, el paciente se puede autoinyectar dupilumab o bien se lo puede administrar el cuidador. Se debe asegurar que los pacientes y/o cuidadores reciben la formación adecuada sobre la preparación y administración de dupilumab antes de su uso de acuerdo con las Instrucciones de Uso (IDU) al final del prospecto. En niños a partir de 12 años de edad, se recomienda que dupilumab se administre por o bajo la supervisión de un adulto. En niños de 6 meses a menos de 12 años de edad, dupilumab se debe administrar por un cuidador.

### **4.3     Contraindicaciones**

Hipersensibilidad al principio activo o a alguno de los excipientes incluidos en la sección 6.1.

### **4.4     Advertencias y precauciones especiales de empleo**

#### Trazabilidad

Con objeto de mejorar la trazabilidad de los medicamentos biológicos, el nombre y el número de lote del medicamento administrado deben estar claramente registrados.

#### Exacerbaciones agudas de asma o EPOC

No se debe usar dupilumab para tratar síntomas agudos o exacerbaciones agudas de asma o EPOC. No se debe usar dupilumab para tratar el broncoespasmo agudo o la crisis asmática.

#### Corticosteroides

No se deben interrumpir bruscamente los corticosteroides sistémicos, tópicos o inhalados tras iniciar el tratamiento con dupilumab. Las reducciones en la dosis de corticosteroide, si es apropiado, deben ser graduales y se deben realizar bajo la supervisión directa de un médico. La reducción de la dosis de corticosteroide se puede asociar con síntomas sistémicos de retirada y/o desenmascarar situaciones previamente suprimidas por la terapia corticosteroide sistémica.

Los biomarcadores de la inflamación de tipo 2 se pueden suprimir con el uso de corticosteroides sistémicos. Esto se debe tener en cuenta para determinar el estado tipo 2 en pacientes que toman corticosteroides orales (ver sección 5.1).

## Hipersensibilidad

Si se produce una reacción de hipersensibilidad sistémica (inmediata o retardada), se debe suspender inmediatamente la administración de dupilumab e iniciar un tratamiento apropiado. Se han notificado casos de reacción anafiláctica, angioedema y de enfermedad del suero/reacción tipo enfermedad del suero. Han ocurrido reacciones anafilácticas y de angioedema desde minutos después de la inyección de dupilumab hasta siete días después de la misma (ver sección 4.8).

## Enfermedades eosinofílicas

Se han notificado casos de neumonía eosinofílica y casos de vasculitis compatible con granulomatosis eosinofílica con poliangéitis (GEPa) en pacientes adultos tratados con dupilumab que participaron en el programa de desarrollo del asma. Se han notificado casos de vasculitis compatible con GEPa con dupilumab y placebo en pacientes adultos con asma comórbida en el programa de desarrollo de RSCcPN. Los médicos deben estar atentos a la erupción vasculítica, el empeoramiento de los síntomas pulmonares, las complicaciones cardíacas y/o neuropatía que se presenten en sus pacientes con eosinofilia. Los pacientes que reciben tratamiento para el asma pueden presentar eosinofilia sistémica grave que a veces presenta características clínicas de neumonía eosinofílica o vasculitis compatible con granulomatosis eosinofílica con poliangéitis, enfermedades que a menudo se tratan con terapia con corticosteroides sistémicos. Estos acontecimientos generalmente, pero no siempre, se pueden asociar con la reducción de la terapia con corticosteroides orales.

## Infección helmíntica

Los pacientes con infecciones helmínticas conocidas se excluyeron de la participación en los estudios clínicos. Dupilumab puede influir en la respuesta inmune contra las infecciones helmínticas mediante la inhibición de la señalización de IL-4/IL-13. Antes de iniciar el tratamiento con dupilumab, se debe tratar a los pacientes con infecciones helmínticas previas. Si los pacientes se infectan mientras reciben el tratamiento con dupilumab y no responden al tratamiento antihelmíntico, se debe interrumpir el tratamiento con dupilumab hasta que se resuelva la infección. Se notificaron casos de enterobiasis en niños de 6 a 11 años que participaron en el programa de desarrollo del asma pediátrico (ver sección 4.8).

## Acontecimientos relacionados con conjuntivitis y queratitis

Se han notificado acontecimientos relacionados con conjuntivitis y queratitis con dupilumab, principalmente en pacientes con dermatitis atópica. Algunos pacientes notificaron alteraciones visuales (p. ej. visión borrosa) asociadas con conjuntivitis o queratitis (ver sección 4.8).

Se debe aconsejar a los pacientes que notifiquen la aparición o el empeoramiento de nuevos síntomas oculares a su profesional sanitario. Los pacientes tratados con dupilumab que desarrollan conjuntivitis que no se resuelve tras el tratamiento estándar o signos y síntomas que sugieren queratitis, se deben someter a un examen oftalmológico, según corresponda (ver sección 4.8).

## Pacientes con asma comórbida

Los pacientes que reciben dupilumab y que también tienen asma comórbida no deben ajustar o interrumpir sus tratamientos de asma sin consultar con sus médicos. Se debe monitorizar cuidadosamente a los pacientes con asma comórbida después de la interrupción de dupilumab.

## Vacunaciones

El uso simultáneo de las vacunas vivas y vivas atenuadas con dupilumab se debe evitar, ya que no se han establecido la seguridad y la eficacia clínica. Se recomienda actualizar a los pacientes con inmunizaciones vivas y vivas atenuadas de acuerdo con las guías de vacunación actuales antes del tratamiento con dupilumab. No hay datos clínicos disponibles para respaldar una guía más específica para la administración de vacunas vivas o vivas atenuadas en pacientes tratados con dupilumab. Se

evaluaron las respuestas inmunitarias a la vacuna TdaP y la vacuna meningocócica de polisacárido (ver sección 4.5).

#### Contenido en sodio

Este medicamento contiene menos de 1 mmol de sodio (23 mg) por dosis de 200 mg; esto es, esencialmente “exento de sodio”.

#### Polisorbato 80 (E433)

Este medicamento contiene 2,28 mg de polisorbato 80 en cada dosis de 200 mg (1,14 ml). Los polisorbatos pueden provocar reacciones alérgicas.

### **4.5 Interacción con otros medicamentos y otras formas de interacción**

Las respuestas inmunes a la vacunación se evaluaron en un estudio en el que los pacientes con dermatitis atópica se trataron una vez por semana durante 16 semanas con 300 mg de dupilumab. Después de 12 semanas de administración de dupilumab, los pacientes fueron vacunados con una vacuna Tdap (dependiente de células T), y una vacuna meningocócica de polisacárido (independiente de células T) y las respuestas inmunes se evaluaron 4 semanas más tarde. Las respuestas de anticuerpos tanto para la vacuna contra el tétanos como para la vacuna meningocócica de polisacárido fueron similares en los pacientes tratados con dupilumab y los tratados con placebo. No se observaron interacciones adversas entre cualquiera de las vacunas muertas y dupilumab en el estudio.

Por lo tanto, los pacientes que reciben dupilumab pueden recibir simultáneamente vacunas inactivadas o muertas. Para información sobre vacunas vivas ver sección 4.4.

En un estudio clínico de pacientes con dermatitis atópica, se evaluaron los efectos de dupilumab en la farmacocinética (FC) de los sustratos del CYP. Los datos recogidos de este estudio no indicaron efectos clínicamente relevantes de dupilumab sobre la actividad del CYP1A2, CYP3A, CYP2C19, CYP2D6 o CYP2C9.

No se espera un efecto del dupilumab en la FC de los medicamentos administrados conjuntamente. Según el análisis de la población, los medicamentos frecuentemente administrados conjuntamente no tuvieron ningún efecto sobre la farmacocinética de dupilumab en pacientes con asma de moderada a grave.

### **4.6 Fertilidad, embarazo y lactancia**

#### Embarazo

Hay datos limitados relativos al uso de dupilumab en mujeres embarazadas. Los estudios en animales no sugieren efectos perjudiciales directos ni indirectos en términos de toxicidad para la reproducción (ver sección 5.3).

Solamente se debe utilizar dupilumab durante el embarazo si el beneficio potencial justifica el riesgo potencial para el feto.

#### Lactancia

Se desconoce si dupilumab se excreta en la leche materna o si se absorbe sistémicamente después de su ingestión. Se debe decidir si es necesario interrumpir la lactancia o interrumpir el tratamiento con dupilumab teniendo en cuenta el beneficio de la lactancia para el niño y el beneficio del tratamiento para la madre.

## Fertilidad

Los estudios en animales mostraron que no se producía deterioro de la fertilidad (ver sección 5.3).

### **4.7 Efectos sobre la capacidad para conducir y utilizar máquinas**

La influencia de dupilumab sobre la capacidad para conducir y utilizar máquinas es nula o insignificante.

### **4.8 Reacciones adversas**

#### Resumen del perfil de seguridad

Las reacciones adversas más frecuentes en dermatitis atópica, asma y RSCcPN son reacciones en el lugar de la inyección (incluye eritema, edema, prurito, dolor e hinchazón), conjuntivitis, conjuntivitis alérgica, artralgia, herpes oral y eosinofilia. Se notificó una reacción adversa adicional de hematomas en el lugar de la inyección en EEo y EPOC. Se notificaron reacciones adversas adicionales de induración en el lugar de la inyección, erupción en el lugar de la inyección y dermatitis en el lugar de la inyección en EPOC. Se han notificado casos raros de enfermedad del suero, reacción tipo enfermedad del suero, reacción anafiláctica y queratitis ulcerosa (ver sección 4.4).

#### Tabla de reacciones adversas

Los datos de seguridad de dupilumab presentados en la Tabla 6 derivaron predominantemente de 12 ensayos aleatorizados, controlados con placebo, que incluyeron pacientes con dermatitis atópica, asma y RSCcPN. Estos estudios en los que participaron 4.206 pacientes que recibieron dupilumab y 2.326 pacientes que recibieron placebo durante el periodo controlado son representativos del perfil de seguridad general de dupilumab.

En la tabla 6 se enumeran las reacciones adversas observadas en los ensayos clínicos y/o ámbito poscomercialización según la clasificación por órganos y sistemas y frecuencia, utilizando las siguientes categorías: muy frecuentes ( $\geq 1/10$ ), frecuentes ( $\geq 1/100$  a  $< 1/10$ ), poco frecuentes ( $\geq 1/1\ 000$  a  $< 1/100$ ), raras ( $\geq 1/10\ 000$  a  $< 1/1\ 000$ ), muy raras ( $< 1/10\ 000$ ), frecuencia no conocida (no puede estimarse a partir de los datos disponibles). Dentro de cada grupo de frecuencia, las reacciones adversas se presentan en orden decreciente de gravedad.

**Tabla 6: Lista de reacciones adversas**

<b>Clasificación por Órganos y Sistemas de MedDRA</b>	<b>Frecuencia</b>	<b>Reacción Adversa</b>
<i>Infecciones e infestaciones</i>	Frecuentes	Conjuntivitis* Herpes oral*
<i>Trastornos de la sangre y del sistema linfático</i>	Frecuentes	Eosinofilia
<i>Trastornos del sistema inmunológico</i>	Poco frecuentes Raras	Angioedema# Reacción anafiláctica Enfermedad del suero Reacción tipo enfermedad del suero
<i>Trastornos oculares</i>	Frecuentes Poco frecuentes  Raras	Conjuntivitis alérgica* Queratitis*# Blefaritis*† Prurito ocular*† Ojo seco*† Queratitis ulcerosa*†#
<i>Trastornos de la piel y del tejido subcutáneo</i>	Poco frecuentes	Erupción facial#
<i>Trastornos musculoesqueléticos y del tejido conjuntivo</i>	Frecuentes	Artralgia#
<i>Trastornos generales y alteraciones en el lugar de administración</i>	Frecuentes	Reacciones en el lugar de la inyección (incluye eritema, edema, prurito, dolor, hinchazón y hematomas)

\* los trastornos oculares y el herpes oral se produjeron predominantemente en los estudios de dermatitis atópica.

† las frecuencias para prurito ocular, blefaritis y ojo seco fueron frecuentes y la queratitis ulcerosa fue poco frecuente en los estudios de dermatitis atópica.

# a partir de informes de poscomercialización.

### Descripción de las reacciones adversas seleccionadas

#### *Hipersensibilidad*

Se han notificado casos de reacción anafiláctica, angioedema y de enfermedad del suero/reacción tipo enfermedad del suero después de la administración de dupilumab (ver sección 4.4).

#### *Acontecimientos relacionados con conjuntivitis y queratitis*

La conjuntivitis y queratitis se produjeron con mayor frecuencia en pacientes con dermatitis atópica que recibieron dupilumab en comparación con placebo en los estudios de dermatitis atópica. La mayoría de los pacientes con conjuntivitis o queratitis se recuperaron o se fueron recuperando durante el periodo de tratamiento. En el estudio de dermatitis atópica OLE a largo plazo (AD-1225) a 5 años, las tasas respectivas de conjuntivitis y queratitis se mantuvieron similares a las del grupo de dupilumab en los estudios de dermatitis atópica controlados con placebo. Entre los pacientes con asma y EPOC, la frecuencia de conjuntivitis y queratitis fue baja y similar entre dupilumab y placebo. Entre los pacientes con RSCcPN y prurigo nodular (PN), la frecuencia de conjuntivitis fue mayor en dupilumab que en placebo, aunque menor que la observada en pacientes con dermatitis atópica. No se notificaron casos de queratitis en el programa de desarrollo de RSCcPN o PN. Entre los pacientes con EEO, la frecuencia de conjuntivitis fue baja y similar entre los grupos de dupilumab y placebo. No hubo casos de queratitis en el programa de desarrollo de EEO (ver sección 4.4).

#### *Eccema herpético*

En los estudios con el medicamento en monoterapia de dermatitis atópica en adultos de 16 semanas de duración, se notificó eccema herpético en < 1 % de los pacientes en los grupos de dupilumab y en < 1 % de los pacientes en el grupo placebo. En el estudio de dupilumab + CET de dermatitis atópica en adultos de 52 semanas de duración, se notificó eccema herpético en el 0,2 % de los pacientes en el grupo de

dupilumab + CET y en el 1,9 % de los pacientes en el grupo placebo + CET. Estas tasas se mantuvieron estables a los 5 años en el estudio OLE a largo plazo (AD-1225).

### *Eosinofilia*

Los pacientes tratados con dupilumab tuvieron un mayor aumento inicial medio respecto al inicio en el recuento de eosinófilos en comparación con los pacientes tratados con placebo en las indicaciones de dermatitis atópica, asma, RSCcPN y EPOC. Los recuentos de eosinófilos disminuyeron hasta cerca de los niveles basales durante el tratamiento del estudio y regresaron al valor basal durante el estudio de seguridad de extensión abierto para el asma (TRVERSE). Los niveles medios de eosinófilos en sangre disminuyeron por debajo del valor basal en la semana 20 y se mantuvieron hasta 5 años en el estudio OLE a largo plazo (AD-1225). En comparación con el placebo, no se observó aumento en los recuentos medios de eosinófilos en sangre en PN (PRIME y PRIME2). La media y la mediana de los recuentos de eosinófilos en sangre disminuyeron hasta cerca de los niveles basales o se mantuvieron por debajo de los niveles basales en la EEo y EPOC (BOREAS y NOTUS) durante el tratamiento del estudio.

Se notificaron casos de eosinofilia durante el tratamiento ( $\geq 5.000$  células/ $\mu\text{l}$ ) en  $< 3$  % de los pacientes tratados con dupilumab y en  $< 0,5$  % en los pacientes tratados con placebo (estudios SOLO1, SOLO2, AD-1021, DRI12544, QUEST y VOYAGE, SINUS-24 y SINUS-52, PRIME y PRIME2, TREET Partes A y B, BOREAS y NOTUS).

Se notificaron casos de eosinofilia durante el tratamiento ( $\geq 5.000$  células/ $\mu\text{l}$ ) en el 8,4 % de los pacientes tratados con dupilumab y en el 0 % en los pacientes tratados con placebo en el estudio AD-1539, con la mediana de recuentos de eosinófilos que desciende por debajo del nivel basal al final del periodo de tratamiento.

### *Infecciones*

En los estudios clínicos con el medicamento en monoterapia de dermatitis atópica en adultos de 16 semanas de duración, se notificaron infecciones graves en el 1,0 % de los pacientes tratados con placebo y en el 0,5 % de los pacientes tratados con dupilumab. En el estudio CHRONOS de dermatitis atópica en adultos de 52 semanas, se notificaron infecciones graves en el 0,6 % de los pacientes tratados con placebo y en el 0,2 % de los pacientes tratados con dupilumab. Las tasas de infecciones graves se mantuvieron estables a los 5 años en el estudio OLE a largo plazo (AD-1225).

No se observó aumento en la incidencia global de infecciones con dupilumab en comparación con placebo en el grupo de seguridad para los estudios clínicos de asma. En el grupo de seguridad de 24 semanas, se notificaron infecciones graves en el 1,0 % de los pacientes tratados con dupilumab y en el 1,1 % de los pacientes tratados con placebo. En el estudio QUEST de 52 semanas, se notificaron infecciones graves en el 1,3 % de los pacientes tratados con dupilumab y en el 1,4 % de los pacientes tratados con placebo.

No se observó aumento en la incidencia global de infecciones con dupilumab en comparación con placebo en el grupo de seguridad para los estudios clínicos de RSCcPN. En el estudio SINUS-52 de 52 semanas, se notificaron infecciones graves en el 1,3 % de los pacientes tratados con dupilumab y el 1,3 % de los pacientes tratados con placebo.

No se observó aumento en la incidencia global de infecciones con dupilumab en comparación con placebo en el grupo de seguridad para los estudios clínicos de PN. En el grupo de seguridad, se notificaron infecciones graves en el 1,3 % de los pacientes tratados con dupilumab y el 1,3 % de los pacientes tratados con placebo.

La incidencia global de infecciones fue numéricamente mayor con dupilumab (32,0 %) en comparación con placebo (24,8 %) en la semana 24 en el grupo de seguridad del estudio EoE TREET (Partes A y B). La incidencia global de infecciones fue numéricamente mayor con placebo (41,2 %) en comparación con dupilumab (35,8 %) en el estudio EoE KIDS (Parte A). En el grupo de seguridad de 24 semanas, para el estudio EoE TREET (Partes A y B), se notificaron infecciones graves en el 0,5 % de los pacientes tratados con dupilumab y en el 0 % de los pacientes tratados con placebo. No se notificaron infecciones graves en el estudio EoE KIDS (Parte A). Las infecciones del tracto respiratorio superior compuestas por varios términos, incluidos, entre otros, COVID-19, sinusitis e infección del tracto respiratorio superior, fueron numéricamente mayores con dupilumab (17,2 %) en comparación con placebo (10,3 %) en EoE TREET (Partes A y B), y con dupilumab (26,9 %) en comparación con placebo (20,6 %) en el estudio EoE KIDS (Parte A).

No se observó aumento en la incidencia global de infecciones con dupilumab en comparación con placebo en el grupo de seguridad para los estudios clínicos de EPOC. Se notificaron infecciones graves en el 4,9 % de los pacientes tratados con dupilumab y en el 4,8 % de los pacientes tratados con placebo.

### *Inmunogenicidad*

Al igual que con todas las proteínas terapéuticas, existe un potencial de inmunogenicidad con dupilumab.

Las respuestas de los anticuerpos-antifármaco (AAF) no afectaron por lo general a la exposición, seguridad o eficacia de dupilumab.

Aproximadamente el 5 % de los pacientes con dermatitis atópica, asma o RSCcPN que recibieron dupilumab 300 mg una vez cada dos semanas (C2S) durante 52 semanas desarrollaron AAF a dupilumab; aproximadamente el 2 % mostraron respuestas AAF persistentes y aproximadamente el 2 % presentaron anticuerpos neutralizantes. Se observaron resultados similares en pacientes adultos con PN que recibieron dupilumab 300 mg C2S durante 24 semanas, pacientes pediátricos (de 6 meses a 11 años de edad) con dermatitis atópica que recibieron dupilumab 200 mg C2S, 200 mg C4S o 300 mg C4S durante 16 semanas y pacientes (de 6 a 11 años de edad) con asma que recibieron dupilumab 100 mg C2S o 200 mg C2S durante 52 semanas. Se observaron respuestas AAF similares en pacientes adultos con dermatitis atópica tratados con dupilumab hasta 5 años en el estudio OLE a largo plazo (AD-1225).

Aproximadamente el 16 % de los pacientes adolescentes con dermatitis atópica que recibieron dupilumab 300 mg o 200 mg C2S durante 16 semanas desarrollaron anticuerpos a dupilumab; aproximadamente el 3 % mostraron respuestas AAF persistentes y aproximadamente el 5 % presentaron anticuerpos neutralizantes.

Aproximadamente el 9 % de los pacientes con asma que recibieron dupilumab 200 mg una vez cada dos semanas (C2S) durante 52 semanas desarrollaron anticuerpos a dupilumab; aproximadamente el 4 % mostraron respuestas AAF persistentes y aproximadamente el 4 % presentaron anticuerpos neutralizantes.

Aproximadamente el 1 % de los pacientes a partir de 1 año de edad con EEO que recibieron dupilumab 300 mg CS (> 40 kg), 300 mg C2S ( $\geq$  30 kg a < 60 kg), 200 mg C2S ( $\geq$  15 kg a < 30 kg) o 100 mg C2S ( $\geq$  5 kg a < 15 kg) durante 52 semanas desarrollaron anticuerpos a dupilumab; las respuestas AAF no fueron ni persistentes ni neutralizantes.

Aproximadamente el 8 % de los pacientes con EPOC que recibieron dupilumab 300 mg C2S durante 52 semanas desarrollaron anticuerpos a dupilumab; aproximadamente el 3 % mostraron respuestas AAF persistentes y aproximadamente el 3 % presentaron anticuerpos neutralizantes.

Independientemente de la edad o población, hasta el 7 % de los pacientes en los grupos placebo fueron positivos para anticuerpos a dupilumab; hasta el 3 % mostraron respuesta AAF persistente y hasta el 2 % presentaron anticuerpos neutralizantes.

Menos del 1 % de los pacientes que recibieron dupilumab a las pautas posológicas autorizadas presentó títulos elevados de respuestas AAF que se asociaron con una exposición y eficacia reducidas. Además, un paciente presentó la enfermedad del suero, y otro una reacción tipo enfermedad del suero (< 0,1 %), que se asociaron a títulos elevados de AAF (ver sección 4.4).

## Población pediátrica

### *Dermatitis atópica*

#### Adolescentes (12 a 17 años de edad)

La seguridad de dupilumab se evaluó en un estudio de 250 pacientes de 12 a 17 años de edad con dermatitis atópica de moderada a grave (AD-1526). El perfil de seguridad de dupilumab en estos pacientes seguido hasta la semana 16 fue similar al perfil de seguridad de los estudios en adultos con dermatitis atópica.

#### Niños de 6 a 11 años de edad

La seguridad de dupilumab se evaluó en un estudio de 367 pacientes de 6 a 11 años de edad con dermatitis atópica grave (AD-1652). El perfil de seguridad de dupilumab con CET concomitantes en estos pacientes hasta la semana 16 fue similar al perfil de seguridad de los estudios en adultos y adolescentes con dermatitis atópica.

#### Niños de 6 meses a 5 años de edad

La seguridad de dupilumab con CET concomitantes se evaluó en un estudio de 161 pacientes de 6 meses a 5 años de edad con dermatitis atópica de moderada a grave, que incluyó un subgrupo de 124 pacientes con dermatitis atópica grave (AD-1539). El perfil de seguridad de dupilumab con CET concomitantes en estos pacientes hasta la semana 16 fue similar al perfil de seguridad de los estudios en adultos y pacientes pediátricos de 6 a 17 años de edad con dermatitis atópica.

#### Dermatitis atópica de manos y pies

La seguridad de dupilumab se evaluó en 27 pacientes pediátricos de 12 a 17 años de edad con dermatitis atópica de manos y pies de moderada a grave (AD-1924). El perfil de seguridad de dupilumab en estos pacientes hasta la semana 16 fue consistente con el perfil de seguridad de los estudios en adultos y pacientes pediátricos de 6 meses de edad y mayores con DA de moderada a grave.

### *Asma*

#### Adolescentes (12 a 17 años de edad)

Un total de 107 adolescentes de 12 a 17 años con asma se inscribieron en el estudio QUEST de 52 semanas. El perfil de seguridad observado fue similar al de los adultos.

La seguridad a largo plazo de dupilumab se evaluó en 89 pacientes adolescentes que se incluyeron en un estudio de extensión abierto con asma de moderada a grave (TRAVERSE). En este estudio, los pacientes fueron seguidos hasta 96 semanas. El perfil de seguridad de dupilumab en TRAVERSE fue consistente con el perfil de seguridad observado en estudios pivotaes de asma de hasta 52 semanas de tratamiento.

#### Niños de 6 a 11 años de edad

En niños de 6 a 11 años de edad con asma de moderada a grave (VOYAGE), se notificó la reacción adversa adicional de enterobiasis en el 1,8 % (5 pacientes) en los grupos de dupilumab y en ninguno en el grupo placebo. Todos los casos de enterobiasis fueron de leves a moderados y los pacientes se recuperaron con tratamiento antihelmíntico sin interrupción del tratamiento con dupilumab.

En niños de 6 a 11 años de edad con asma de moderada a grave, se notificó eosinofilia (eosinófilos en sangre  $\geq 3.000$  células/ $\mu$ l o que el investigador consideró un acontecimiento adverso) en el 6,6 % de los grupos de dupilumab y el 0,7 % en el grupo de placebo. La mayoría de los casos de eosinofilia fueron de



leves a moderados y no se asociaron con síntomas clínicos. Estos casos fueron transitorios, disminuyeron con el tiempo y no provocaron la interrupción del tratamiento con dupilumab.

La seguridad a largo plazo de dupilumab se evaluó en un estudio de extensión abierto (EXCURSION) en niños de 6 a 11 años de edad con asma de moderada a grave que participaron previamente en VOYAGE. Entre los 365 pacientes que participaron en EXCURSION, 350 completaron 52 semanas de tratamiento y 228 pacientes completaron una duración acumulada de tratamiento de 104 semanas (VOYAGE y EXCURSION). El perfil de seguridad a largo plazo de dupilumab en EXCURSION fue consistente con el perfil de seguridad observado en el estudio pivotal de asma (VOYAGE) durante 52 semanas de tratamiento.

### *EEO*

#### *Adolescentes (12 a 17 años de edad)*

Un total de 99 adolescentes de 12 a 17 años de edad con EEO participaron en el estudio TREET (Partes A y B). El perfil de seguridad observado fue similar al observado en adultos.

#### *Niños de 1 a 11 años de edad*

La seguridad de dupilumab se evaluó en un ensayo de 101 niños de 1 a 11 años de edad con EEO (EoE KIDS Parte A). El perfil de seguridad de dupilumab en estos pacientes hasta la semana 16 fue similar al perfil de seguridad observado en pacientes adultos y adolescentes de 12 a 17 años de edad con EEO.

A un total de 98 pacientes que completaron la Parte A se les dio la opción de participar en un periodo de extensión de tratamiento activo de 36 semanas (EoE-KIDS Parte B). El perfil de seguridad de dupilumab hasta la semana 52 fue similar al perfil de seguridad observado en la semana 16.

### Seguridad a largo plazo

#### *Dermatitis atópica*

El perfil de seguridad de dupilumab + CET (CHRONOS) en pacientes adultos con dermatitis atópica hasta la semana 52 fue consistente con el perfil de seguridad observado en la semana 16. La seguridad a largo plazo de dupilumab se evaluó en un estudio de extensión abierto en pacientes de 6 meses a 17 años de edad con dermatitis atópica de moderada a grave (AD-1434). El perfil de seguridad de dupilumab en pacientes seguidos hasta la semana 52 fue similar al perfil de seguridad observado en la semana 16 en los estudios AD-1526, AD-1652 y AD-1539. El perfil de seguridad a largo plazo de dupilumab observado en niños y adolescentes fue consistente con el observado en adultos con dermatitis atópica.

En un estudio de extensión abierto (OLE, por sus siglas en inglés), multicéntrico de fase 3 (AD-1225), se evaluó la seguridad a largo plazo de dosis repetidas de dupilumab en 2.677 adultos con DA de moderada a grave expuestos a dosis semanales de 300 mg (99,7 %), incluidos 179 que completaron al menos 260 semanas del estudio. El perfil de seguridad a largo plazo observado en este estudio hasta 5 años fue generalmente consistente con el perfil de seguridad de dupilumab observado en estudios controlados.

#### *Asma*

El perfil de seguridad de dupilumab en el estudio de seguridad a largo plazo de 96 semanas (TRAVERSE) fue consistente con el perfil de seguridad observado en estudios pivotaes de asma de hasta 52 semanas de tratamiento.

El perfil de seguridad de dupilumab en niños con asma de 6 a 11 años de edad que participaron en el estudio de seguridad a largo plazo de 52 semanas (EXCURSION) fue consistente con el perfil de seguridad observado en el estudio pivotal de asma (VOYAGE) durante 52 semanas de tratamiento.

### *RSCcPN*

El perfil de seguridad de dupilumab en adultos con RSCcPN hasta la semana 52 fue consistente con el perfil de seguridad observado en la semana 24.

### *Esofagitis eosinofílica*

El perfil de seguridad de dupilumab hasta la semana 52 en pacientes adultos y adolescentes a partir de 12 años de edad (TREET Parte C) y en niños de 1 a 11 años de edad (EoE KIDS Parte B) fue generalmente consistente con el perfil de seguridad observado en la semana 24 en TREET Partes A y B y en la semana 16 en EoE KIDS Parte A.

### Notificación de sospechas de reacciones adversas

Es importante notificar sospechas de reacciones adversas al medicamento tras su autorización. Ello permite una supervisión continuada de la relación beneficio/riesgo del medicamento. Se invita a los profesionales sanitarios a notificar las sospechas de reacciones adversas a través del **sistema nacional de notificación** incluido en el [Apéndice V](#).

## **4.9 Sobredosis**

No hay tratamiento específico para la sobredosis con dupilumab. En caso de sobredosis, se debe controlar al paciente por cualquier signo o síntoma de reacciones adversas, e instaurar inmediatamente el tratamiento sintomático apropiado.

## **5. PROPIEDADES FARMACOLÓGICAS**

### **5.1 Propiedades farmacodinámicas**

Grupo farmacoterapéutico: Otros preparados dermatológicos, agentes de la dermatitis, excluyendo corticosteroides, código ATC: D11AH05

#### Mecanismo de acción

Dupilumab es un anticuerpo monoclonal recombinante de la IgG4 humana que inhibe la señalización de la interleucina-4 y la interleucina-13. Dupilumab inhibe la señalización de IL-4 a través del receptor de Tipo I (IL-4R $\alpha$ / $\gamma$ c), así como la señalización de IL-4 e IL-13 a través del receptor de Tipo II (IL-4R $\alpha$ /IL-13R $\alpha$ ). La IL-4 e IL-13 son los principales impulsores en la inflamación tipo 2 presente en enfermedades como la dermatitis atópica, el asma y la EEO. El bloqueo de la ruta de la IL-4/IL-13 mediante dupilumab disminuye muchos de los mediadores de la inflamación tipo 2.

#### Efectos farmacodinámicos

En los ensayos clínicos de dermatitis atópica, el tratamiento con dupilumab se asoció a descensos, respecto al nivel basal, de las concentraciones de biomarcadores de la inmunidad de tipo 2, tales como la quimiocina regulada y activada del timo (*thymus and activation-regulated chemokine*, TARC/CCL17), la inmunoglobulina E (IgE) total en suero y la IgE específica de alérgenos en suero. Se observó una disminución de la lactato deshidrogenasa (LDH), un biomarcador asociado a la actividad y la gravedad de la DA, con el tratamiento con dupilumab en adultos y adolescentes con dermatitis atópica.

En pacientes adultos y adolescentes con asma, el tratamiento con dupilumab en relación con placebo disminuyó notablemente la FeNO y las concentraciones circulantes de eotaxina-3, la IgE total, la IgE específica de alérgenos, la TARC y la periostina, los biomarcadores de tipo 2 evaluados en los ensayos clínicos. Estas disminuciones en los biomarcadores inflamatorios de tipo 2 fueron comparables para las pautas posológicas de 200 mg C2S y 300 mg C2S. En pacientes pediátricos (de 6 a 11 años de edad) con asma, el tratamiento con dupilumab en relación con placebo disminuyó notablemente la FeNO y las

concentraciones circulantes de la IgE total, la IgE específica de alérgenos y la TARC, los biomarcadores de tipo 2 evaluados en los ensayos clínicos. Estos marcadores estuvieron cerca de la supresión máxima después de 2 semanas de tratamiento, a excepción de la IgE que disminuyó más lentamente. Estos efectos se mantuvieron a lo largo del tratamiento.

### Eficacia clínica y seguridad en dermatitis atópica

#### *Adolescentes con dermatitis atópica (de 12 a 17 años de edad)*

La eficacia y seguridad de dupilumab en monoterapia en pacientes adolescentes se evaluó en un estudio multicéntrico, aleatorizado, doble ciego y controlado con placebo (AD-1526) en 251 pacientes adolescentes de 12 a 17 años de edad con dermatitis atópica (DA) de moderada a grave definida por una puntuación  $\geq 3$  en la escala de Evaluación Global del Investigador (*Investigator's Global Assessment*, IGA) en la evaluación global de las lesiones de la DA en una escala de gravedad de 0 a 4, una puntuación  $\geq 16$  en el Índice de gravedad y localización del eccema (*Eczema Area and Severity Index*, EASI) en una escala de 0 a 72 y una afectación mínima de la superficie corporal (SC) de  $\geq 10$  %. Los pacientes aptos incluidos en este estudio habían presentado previamente una respuesta insuficiente a la medicación tópica.

Los pacientes recibieron dupilumab que se administró mediante inyecciones subcutáneas (s.c.), ya sea como: 1) una dosis inicial de dupilumab 400 mg (dos inyecciones de 200 mg) el día 1, seguida de 200 mg una vez cada dos semanas (C2S) para pacientes con un peso basal de  $< 60$  kg o una dosis inicial de dupilumab 600 mg (dos inyecciones de 300 mg) el día 1, seguida de 300 mg cada dos semanas (C2S) para pacientes con un peso basal de  $\geq 60$  kg; o 2) una dosis inicial de dupilumab 600 mg (dos inyecciones de 300 mg) el día 1, seguida de 300 mg cada 4 semanas (C4S) independientemente del peso corporal basal; o 3) placebo equivalente. A criterio del investigador, en los casos en los que los síntomas eran insoportables, los pacientes recibieron un tratamiento de rescate. Se consideró que este grupo de pacientes no respondió al tratamiento.

En este estudio, la edad media fue de 14,5 años, el peso medio fue de 59,4 kg, el 41,0 % eran mujeres, el 62,5 % eran de raza blanca, el 15,1 % eran asiáticos y el 12,0 % eran de raza negra. Al inicio del estudio, el 46,2 % de los pacientes tenían una puntuación IGA basal de 3 (DA moderada), el 53,8 % de los pacientes presentaban una IGA basal de 4 (DA grave), la afectación media de la superficie corporal (SC) fue del 56,5 % y el 42,4 % de los pacientes habían recibido tratamiento previo con inmunosupresores sistémicos. También al inicio, la puntuación media del Índice de gravedad y localización del eccema (EASI) fue de 35,5, el promedio semanal basal de prurito en la Escala de Valoración Numérica (*Numerical Rating Scale*, NRS) fue de 7,6, la puntuación media basal de la Medición del eccema orientada al paciente (*Patient Oriented Eczema Measure*, POEM) fue de 21,0 y la media basal del Índice de calidad de vida dermatológica en niños (*Children Dermatology Life Quality Index*, CDLQI) fue de 13,6. En general, el 92,0 % de los pacientes tenían al menos una enfermedad alérgica comórbida; el 65,6 % tenían rinitis alérgica, el 53,6 % tenía asma y el 60,8 % tenía alergias alimentarias.

La variable coprimaria fue la proporción de pacientes que alcanzó un IGA de 0 o 1 (“aclaramiento total de la piel” o “aclaramiento casi total de la piel”) o una reducción de al menos 2 puntos y la proporción de pacientes con EASI-75 (una mejora de al menos el 75 % en la EASI), desde el momento basal hasta la semana 16.

#### Respuesta clínica

Los resultados de la eficacia en la semana 16 para el estudio de la dermatitis atópica en adolescentes se presentan en la Tabla 7.

**Tabla 7: Resultados de la eficacia de dupilumab en el estudio de la dermatitis atópica en adolescentes en la semana 16 (GAC)**

	AD-1526(GAC) <sup>a</sup>	
	Placebo	Dupilumab 200 mg (< 60 kg) y 300 mg (≥ 60 kg) C2S
<b>Pacientes aleatorizados</b>	<b>85<sup>a</sup></b>	<b>82<sup>a</sup></b>
IGA de 0 o 1 <sup>b</sup> , % de pacientes que responden al tratamiento <sup>c</sup>	2,4 %	24,4 % <sup>d</sup>
EASI-50, % de pacientes que responden al tratamiento <sup>c</sup>	12,9 %	61,0 % <sup>d</sup>
EASI-75, % de pacientes que responden al tratamiento <sup>c</sup>	8,2 %	41,5 % <sup>d</sup>
EASI-90, % de pacientes que responden al tratamiento <sup>c</sup>	2,4 %	23,2 % <sup>d</sup>
EASI, cambio medio % (porcentual) de MC desde el momento basal (+/- EE)	-23,6 % (5,49)	-65,9 % <sup>d</sup> (3,99)
NRS del prurito, cambio medio % de MC desde el momento basal (+/- EE)	-19,0 % (4,09)	-47,9 % <sup>d</sup> (3,43)
NRS del prurito (mejora de ≥ 4 puntos), % de pacientes que responden al tratamiento <sup>c</sup>	4,8 %	36,6 % <sup>d</sup>
CDLQI, cambio medio de MC desde el momento basal (+/- EE)	-5,1 (0,62)	-8,5 <sup>d</sup> (0,50)
CDLQI, (mejora de ≥ 6 puntos), % de pacientes que responden al tratamiento	19,7 %	60,6 % <sup>e</sup>
POEM, cambio medio de MC desde el momento basal (+/- EE)	-3,8 (0,96)	-10,1 <sup>d</sup> (0,76)
POEM, (mejora de ≥ 6 puntos), % de pacientes que responden al tratamiento	9,5 %	63,4 % <sup>e</sup>

<sup>a</sup> el grupo de análisis completo (GAC) incluye a todos los pacientes aleatorizados.

<sup>b</sup> “paciente que responde al tratamiento” se define como un sujeto con una IGA de 0 o 1 (“aclaramiento total de la piel” o “aclaramiento casi total de la piel”) con una disminución de ≥ 2 puntos en una IGA de 0-4.

<sup>c</sup> los pacientes que recibieron tratamiento de rescate o con datos no disponibles se consideraron pacientes que no respondieron al tratamiento (58,8 % y 20,7 % en los grupos de placebo y dupilumab, respectivamente).

<sup>d</sup>valor-p < 0,0001 (estadísticamente significativo frente a placebo con ajuste por multiplicidad).

<sup>e</sup>valor-p nominal < 0,0001

Un mayor porcentaje de pacientes aleatorizados a placebo necesitó tratamiento de rescate (corticosteroides tópicos, corticosteroides sistémicos o inmunosupresores sistémicos no esteroideos) en comparación con el grupo de dupilumab (58,8 % y 20,7 %, respectivamente).

Una proporción significativamente mayor de los pacientes aleatorizados para recibir dupilumab logró una rápida mejora en la NRS del prurito (que se define como una mejora ≥ 4 puntos en la semana 4; p nominal < 0,001) en comparación con el placebo; y la proporción de pacientes que mostraron una respuesta en la NRS del prurito siguió aumentando durante el periodo de tratamiento.

El grupo de dupilumab mejoró de forma significativa respecto a los síntomas comunicados por el paciente, el impacto de la DA en el sueño y la calidad de vida relacionada con la salud medidos por las puntuaciones de POEM y CDLQI en la semana 16 en comparación con el placebo.

La eficacia a largo plazo de dupilumab, en pacientes adolescentes con DA de moderada a grave que habían participado en ensayos clínicos previos de dupilumab, se evaluó en un estudio de extensión abierto (AD-1434). Los datos de eficacia de este estudio sugieren que el beneficio clínico proporcionado en la semana 16 se mantuvo hasta la semana 52.

### *Pacientes pediátricos (de 6 a 11 años de edad)*

La eficacia y seguridad de dupilumab en pacientes pediátricos concomitantemente con CET se evaluó en un estudio multicéntrico, aleatorizado, doble ciego y controlado con placebo (AD-1652) en 367 sujetos de 6 a 11 años de edad, con DA grave definida por una puntuación de 4 en la escala de IGA (escala de 0 a 4), una puntuación  $\geq 21$  en el EASI (escala de 0 a 72) y una afectación mínima de la superficie corporal (SC) de  $\geq 15$  %. Los pacientes aptos incluidos en este ensayo clínico habían presentado previamente una respuesta insuficiente a la medicación tópica. La inclusión se estratificó por peso basal ( $< 30$  kg;  $\geq 30$  kg).

Los pacientes en el grupo de dupilumab C2S + CET con un peso basal de  $< 30$  kg recibieron una dosis inicial de 200 mg en el día 1, seguida de 100 mg C2S desde la semana 2 hasta la semana 14, y los pacientes con un peso basal  $\geq 30$  kg recibieron una dosis inicial de 400 mg en el día 1, seguida de 200 mg C2S desde la semana 2 hasta la semana 14. Los pacientes en el grupo de dupilumab C4S + CET recibieron una dosis inicial de 600 mg en el día 1, seguida de 300 mg C4S desde la semana 4 hasta la semana 12, independientemente del peso.

En este estudio, la media de edad fue de 8,5 años, el peso medio fue de 29,8 kg, el 50,1 % de los pacientes eran mujeres, el 69,2 % eran de raza blanca, el 16,9 % eran de raza negra y el 7,6 % eran asiáticos. Al inicio del estudio, la afectación media de la superficie corporal (SC) fue del 57,6 % y el 16,9 % habían recibido tratamiento previo con inmunosupresores sistémicos no esteroideos. También al inicio, la puntuación media en el EASI fue de 37,9 y el promedio semanal de la puntuación del peor picor diario fue de 7,8 en una escala de 0-10, la puntuación media basal en la escala de SCORAD fue de 73,6, la puntuación basal de la POEM fue de 20,9 y la media basal del CDLQI fue de 15,1. En general, el 91,7 % de los sujetos tenían al menos una enfermedad alérgica comórbida; el 64,4 % tenía alergias alimentarias, el 62,7 % otras alergias, el 60,2 % tenía rinitis alérgica y el 46,7 % tenía asma.

La variable coprimaria fue la proporción de pacientes que alcanzó un IGA de 0 o 1 (“aclaramiento total de la piel” o “aclaramiento casi total de la piel”) con una reducción de al menos 2 puntos y la proporción de pacientes con EASI-75 (una mejora de al menos el 75 % en el EASI), desde el momento basal hasta la semana 16.

### *Respuesta clínica*

La Tabla 8 presenta los resultados por estratos de peso basal para las pautas posológicas autorizadas.

**Tabla 8: Resultados de la eficacia de dupilumab con CET concomitantes en AD-1652 en la semana 16 (GAC)<sup>a</sup>**

	Dupilumab 300 mg C4S <sup>d</sup> + CET	Placebo + CET	Dupilumab 200 mg C2S <sup>e</sup> + CET	Placebo + CET
	(N=122)	(N=123)	(N=59)	(N=62)
	≥ 15 kg	≥ 15 kg	≥ 30 kg	≥ 30 kg
IGA de 0 o 1 <sup>b</sup> , % de pacientes que responden al tratamiento <sup>c</sup>	32,8 % <sup>f</sup>	11,4 %	39,0 % <sup>h</sup>	9,7 %
EASI-50, % de pacientes que responden al tratamiento <sup>c</sup>	91,0 % <sup>f</sup>	43,1 %	86,4 % <sup>g</sup>	43,5 %
EASI-75, % de pacientes que responden al tratamiento <sup>c</sup>	69,7 % <sup>f</sup>	26,8 %	74,6 % <sup>g</sup>	25,8 %
EASI-90, % de pacientes que responden al tratamiento <sup>c</sup>	41,8 % <sup>f</sup>	7,3 %	35,6 % <sup>h</sup>	8,1 %
EASI, cambio medio % (porcentual) de MC desde el momento basal (+/- EE)	-82,1 % <sup>f</sup> (2,37)	-48,6 % (2,46)	-80,4 % <sup>g</sup> (3,61)	-48,3 % (3,63)
NRS del prurito, cambio medio % de MC desde el momento basal (+/- EE)	-54,6 % <sup>f</sup> (2,89)	-25,9 % (2,90)	-58,2 % <sup>g</sup> (4,01)	-25,0 % (3,95)
NRS del prurito (mejora de ≥ 4 puntos), % de pacientes que responden al tratamiento <sup>c</sup>	50,8 % <sup>f</sup>	12,3 %	61,4 % <sup>g</sup>	12,9 %
CDLQI, cambio medio de MC desde el momento basal (+/- EE)	-10,6 <sup>f</sup> (0,47)	-6,4 (0,51)	-9,8 <sup>g</sup> (0,63)	-5,6 (0,66)
CDLQI, (mejora de ≥ 6 puntos), % de pacientes que responden al tratamiento	77,3 % <sup>g</sup>	38,8 %	80,8 % <sup>g</sup>	35,8 %
POEM, cambio medio de MC desde el momento basal (+/- EE)	-13,6 <sup>f</sup> (0,65)	-5,3 (0,69)	-13,6 <sup>g</sup> (0,90)	-4,7 (0,91)
POEM, (mejora de ≥ 6 puntos), % de pacientes que responden al tratamiento	81,7 % <sup>g</sup>	32,0 %	79,3 % <sup>g</sup>	31,1 %

<sup>a</sup> el grupo de análisis completo (GAC) incluye a todos los pacientes aleatorizados.

<sup>b</sup> “paciente que responde al tratamiento” se define como un paciente con una IGA de 0 o 1 (“aclaramiento total de la piel” o “aclaramiento casi total de la piel”).

<sup>c</sup> los pacientes que recibieron tratamiento de rescate o con datos no disponibles se consideraron pacientes que no respondieron al tratamiento.

<sup>d</sup> en el día 1, los pacientes recibieron 600 mg de dupilumab (ver sección 5.2).

<sup>e</sup> en el día 1, los pacientes recibieron 400 mg (peso basal ≥ 30 kg) de dupilumab.

<sup>f</sup>valor-p < 0,0001 (estadísticamente significativo frente a placebo con ajuste por multiplicidad).

<sup>g</sup>valores-p nominal < 0,0001

<sup>h</sup>valor-p nominal = 0,0002

Una proporción mayor de los pacientes aleatorizados para recibir dupilumab + CET logró una mejora en la NRS del prurito en comparación con el placebo + CET (que se define como una mejora ≥ 4 puntos en la semana 4).

Los grupos de dupilumab mejoraron de forma significativa respecto a los síntomas comunicados por el paciente, el impacto de la DA en el sueño y la calidad de vida relacionada con la salud medidos por las puntuaciones de POEM y CDLQI en la semana 16 en comparación con el placebo.

La eficacia y seguridad a largo plazo de dupilumab + CET en pacientes pediátricos con dermatitis atópica de moderada a grave, que habían participado en ensayos clínicos previos de dupilumab + CET, se evaluó en un estudio de extensión abierto (AD-1434). Los datos de eficacia de este ensayo clínico sugieren que el beneficio clínico proporcionado en la semana 16 se mantuvo hasta la semana 52. Algunos pacientes que recibieron dupilumab 300 mg C4S + CET mostraron un beneficio clínico adicional cuando se escalaron a dupilumab 200 mg C2S + CET. El perfil de seguridad de dupilumab en

pacientes seguidos hasta la semana 52 fue similar al perfil de seguridad observado en la semana 16 en los estudios AD-1526 y AD-1652.

#### *Pacientes pediátricos (de 6 meses a 5 años de edad)*

La eficacia y seguridad de dupilumab + CET en pacientes pediátricos se evaluó en un estudio multicéntrico, aleatorizado, doble ciego y controlado con placebo (AD-1539) en 162 pacientes de 6 meses a 5 años de edad, con DA de moderada a grave (población analizada por intención de tratar (ITT, por sus siglas en inglés)) definida por una puntuación de  $\geq 3$  en la escala de IGA (escala de 0 a 4), una puntuación  $\geq 16$  en el EASI (escala de 0 a 72) y una afectación mínima de la superficie corporal (SC) de  $\geq 10$ . De los 162 pacientes, 125 pacientes tenían DA grave definida por una puntuación de 4 en la escala de IGA. Los pacientes aptos incluidos en este estudio habían presentado previamente una respuesta insuficiente a la medicación tópica. La inclusión se estratificó por peso basal ( $\geq 5$  a  $< 15$  kg y  $\geq 15$  a  $< 30$  kg).

Los pacientes en el grupo de dupilumab C4S + CET con peso basal de  $\geq 5$  a  $< 15$  kg recibieron una dosis inicial de 200 mg en el día 1, seguida de 200 mg C4S desde la semana 4 hasta la semana 12, y los pacientes con peso basal de  $\geq 15$  a  $< 30$  kg recibieron una dosis inicial de 300 mg en el día 1, seguida de 300 mg C4S desde la semana 4 hasta la semana 12. A criterio del investigador, se permitió a los pacientes recibir tratamiento de rescate. Se consideró que este grupo de pacientes que recibieron tratamiento de rescate no respondió al tratamiento.

En el estudio AD-1539, la edad media fue de 3,8 años, la mediana del peso fue de 16,5 kg, el 38,9 % de los pacientes eran mujeres, el 68,5 % eran de raza blanca, el 18,5 % eran de raza negra y el 6,2 % eran asiáticos. Al inicio del estudio, la afectación media de la superficie corporal (SC) fue del 58,4 % y el 15,5 % habían recibido tratamiento previo con inmunosupresores sistémicos no esteroideos. También al inicio, la puntuación media en el EASI fue de 34,1 y el promedio semanal de la puntuación del peor picor diario fue de 7,6 en una escala de 0-10. En general, el 81,4 % de los pacientes tenían al menos una enfermedad alérgica comórbida; el 68,3 % tenía alergias alimentarias, el 52,8 % otras alergias, el 44,1 % tenía rinitis alérgica y el 25,5 % tenía asma.

Estas características basales de la enfermedad fueron comparables entre las poblaciones con DA de moderada a grave y grave.

La variable coprimaria fue la proporción de pacientes que alcanzó un IGA de 0 o 1 (“aclaramiento total de la piel” o “aclaramiento casi total de la piel”) con una reducción de al menos 2 puntos y la proporción de pacientes con EASI-75 (una mejora de al menos el 75 % en el EASI), desde el momento basal hasta la semana 16. La variable primaria fue la proporción de pacientes que alcanzó un IGA de 0 (“aclaramiento total de la piel”) o 1 (“aclaramiento casi total de la piel”) en la semana 16.

#### Respuesta clínica

Los resultados de eficacia en la semana 16 para AD-1539 se presentan en la Tabla 9.

**Tabla 9: Resultados de la eficacia de dupilumab con CET concomitantes en AD-1539 en la semana 16 (GAC)<sup>a</sup>**

	Dupilumab 200 mg (5 a < 15 kg) o 300 mg (15 a < 30 kg) C4S <sup>d</sup> + CET (población ITT) (N=83) <sup>a</sup>	Placebo + CET (población ITT) (N=79)	Dupilumab 200 mg (5 a < 15 kg) o 300 mg (15 a < 30 kg) C4S <sup>d</sup> + CET (población con DA grave) (N=63)	Placebo + CET (población con DA grave) (N=62)
IGA de 0 o 1 <sup>b, c</sup>	27,7% <sup>e</sup>	3,9%	14,3% <sup>f</sup>	1,7%
EASI-50, % de pacientes que responden al tratamiento <sup>c</sup>	68,7% <sup>e</sup>	20,2%	60,3% <sup>g</sup>	19,2%

EASI-75 <sup>c</sup>	53,0% <sup>c</sup>	10,7%	46,0% <sup>g</sup>	7,2%
EASI-90 <sup>c</sup>	25,3% <sup>c</sup>	2,8%	15,9% <sup>h</sup>	0%
EASI, cambio medio % de MC desde el momento basal (+/- EE)	-70,0% <sup>c</sup> (4,85)	-19,6% (5,13)	-55,4% <sup>g</sup> (5,01)	-10,3% (5,16)
NRS del peor picor/rascado, cambio medio % de MC desde el momento basal (+/- EE)*	-49,4% <sup>c</sup> (5,03)	-2,2% (5,22)	-41,8% <sup>g</sup> (5,35)	0,5 (5,40)
NRS del peor picor/rascado (≥4 puntos de mejora) <sup>c*</sup>	48,1% <sup>c</sup>	8,9%	42,3% <sup>i</sup>	8,8%
NRS de la calidad del sueño del paciente, cambio medio de MC desde el momento basal (+/- EE)*	2,0 <sup>c</sup> (0,25)	0,3 (0,26)	1,7 <sup>g</sup> (0,25)	0,2 (0,25)
NRS del dolor en la piel del paciente, cambio medio de MC desde el momento basal (+/- EE)*	-3,9 <sup>c</sup> (0,30)	-0,6 (0,30)	-3,4 <sup>g</sup> (0,29)	-0,3 (0,29)
POEM, cambio medio de MC desde el momento basal (+/- EE)*	-12,9 <sup>c</sup> (0,89)	-3,8 (0,92)	-10,6 <sup>g</sup> (0,93)	-2,5 (0,95)

<sup>a</sup> El grupo de análisis completo (GAC) incluye a todos los pacientes aleatorizados.

<sup>b</sup> “Paciente que responde al tratamiento” se define como un paciente con una IGA de 0 o 1 (“aclaramiento total de la piel” o “aclaramiento casi total de la piel”).

<sup>c</sup> Los pacientes que recibieron tratamiento de rescate (62 % y 19 % en los grupos de placebo y dupilumab, respectivamente) o con datos no disponibles se consideraron pacientes que no respondieron al tratamiento.

<sup>d</sup> En el día 1, los pacientes recibieron 200 mg (5 a < 15 kg) o 300 mg (15 a < 30 kg) de dupilumab.

<sup>e</sup> valores-p < 0,0001, <sup>f</sup>valor-p nominal < 0,05, <sup>g</sup>valor-p nominal < 0,0001, <sup>h</sup>valor-p nominal < 0,005, <sup>i</sup>valor-p nominal < 0,001

\*Resultado notificado por el cuidador

Una proporción significativamente mayor de los pacientes aleatorizados para recibir dupilumab + CET logró una rápida mejora en la NRS del peor picor/rascado (*Worst Scratch/Itch NRS*) en comparación con el placebo + CET (que se define como una mejora ≥ 4 puntos ya en en la semana 3, p nominal < 0,005) y la proporción de pacientes que mostraron una respuesta en la NRS del peor picor/rascado siguió aumentando durante el periodo de tratamiento.

En este estudio, dupilumab mejoró de forma significativa la calidad de vida relacionada con la salud medida por el índice de calidad de vida dermatológica en niños (*Children Dermatology Life Quality Index*, CDLQI) (en 85 pacientes de 4 a 5 años) y el índice de calidad de vida dermatológica infantil (*Infants' Dermatology Quality of Life Index*, IDQOL) (en 77 pacientes de 6 meses a 3 años). En la población analizada por intención de tratar (ITT), se observaron mayores cambios medios de MC en las puntuaciones del CDLQI y el IDQOL desde el momento basal hasta la semana 16 en el grupo de dupilumab + CET (-10,0 y -10,9) en comparación con el grupo de placebo + CET (-2,5 y -2,0), respectivamente (p<0,0001). Se observaron mejoras similares tanto en el CDLQI como en el IDQOL en la población con DA grave.

La eficacia y seguridad a largo plazo de dupilumab + CET en pacientes pediátricos con dermatitis atópica de moderada a grave, que habían participado en ensayos clínicos previos de dupilumab + CET, se evaluó en un estudio de extensión abierto (AD-1434). Los datos de eficacia de este ensayo clínico sugieren que el beneficio clínico proporcionado en la semana 16 se mantuvo hasta la semana 52. El perfil de seguridad de dupilumab en pacientes seguidos hasta la semana 52 fue similar al perfil de seguridad observado en la semana 16 en el estudio AD-1539.

#### Dermatitis atópica de manos y pies (adultos y adolescentes)

La eficacia y seguridad de dupilumab se evaluó en un ensayo multicéntrico, aleatorizado, doble ciego, con grupos paralelos y controlado con placebo de 16 semanas de duración (AD-1924) en 133 adultos y pacientes pediátricos de 12 a 17 años de edad con dermatitis atópica de manos y pies de moderada a



grave, definida por una puntuación en la escala de IGA (manos y pies)  $\geq 3$  (escala de 0 a 4) y una puntuación en la Escala de Valoración Numérica (*Numeric Rating Scale*, NRS) del prurito de manos y pies para la intensidad máxima de picor  $\geq 4$  (escala de 0 a 10). Los pacientes aptos habían presentado previamente una respuesta insuficiente o intolerancia al tratamiento de la dermatitis de manos y pies con medicamentos tópicos para la DA.

En el ensayo AD-1924, el 38 % de los pacientes eran hombres, el 80 % eran de raza blanca, el 72 % de los pacientes tenían una puntuación IGA basal (manos y pies) de 3 (dermatitis atópica moderada de manos y pies) y el 28 % de los pacientes tenían una puntuación IGA basal (manos y pies) de 4 (dermatitis atópica grave de manos y pies). El promedio semanal basal de la puntuación en la NRS del prurito de manos y pies fue de 7,1.

La variable primaria fue la proporción de pacientes que alcanzó una puntuación en la escala de IGA de manos y pies de 0 (“aclaramiento total de la piel”) o 1 (“aclaramiento casi total de la piel”) en la semana 16. La variable secundaria clave fue la reducción del picor medida por la NRS del prurito de manos y pies ( $\geq 4$  puntos de mejora). Otros resultados notificados por los pacientes incluyeron la evaluación de la NRS del dolor en la piel de manos y pies (0-10), la NRS de la calidad del sueño (0-10), la calidad de vida en el Cuestionario de Eczema de Manos (0-117) (*quality of life in Hand Eczema Questionnaire*, QoLHEQ) y la productividad laboral y el deterioro (*work productivity and impairment*, WPAI) (0 - 100 %).

La proporción de pacientes que alcanzó un IGA (manos y pies) de 0 a 1 en la semana 16 fue del 40,3 % para dupilumab y del 16,7 % para placebo (diferencia de tratamiento 23,6, IC del 95 %: 8,84, 38,42). La proporción de pacientes con mejora (reducción) del promedio semanal en la NRS del prurito de manos y pies  $\geq 4$  en la semana 16 fue del 52,2 % para dupilumab y del 13,6 % para placebo (diferencia de tratamiento 38,6, IC del 95 %: 24,06, 53,15).

Se observaron mejoras mayores en la NRS del dolor en la piel de manos y pies, la NRS de la calidad del sueño, la puntuación QoLHEQ y la WPAI del deterioro general del trabajo y el deterioro de la actividad rutinaria desde el momento basal hasta la semana 16 en el grupo de dupilumab en comparación con el grupo de placebo (cambio medio de MC de dupilumab vs placebo: -4,66 frente a -1,93 [ $p < 0,0001$ ], 0,88 frente a -0,00 [ $p < 0,05$ ], -40,28 frente a -16,18 [ $p < 0,0001$ ], -38,57 % frente a -22,83 % [ $p$  nominal  $< 0,001$ ] y -36,39 % frente a -21,26 % [ $p$  nominal  $< 0,001$ ] respectivamente).

### *Adultos con dermatitis atópica*

Para obtener datos clínicos en adultos con dermatitis atópica, consulte el Resumen de las Características del Producto de dupilumab 300 mg.

### Eficacia clínica y seguridad en asma

El programa de desarrollo de medicamentos para el asma incluía tres estudios aleatorizados, doble ciego, controlados con placebo, con grupos paralelos y multicéntricos (DRI12544, QUEST y VENTURE) con una duración del tratamiento de 24 a 52 semanas y en los que se incluyeron un total de 2.888 pacientes (a partir de 12 años de edad). Los pacientes se incluyeron sin requerir un nivel basal mínimo de eosinófilos en sangre u otros biomarcadores inflamatorios de tipo 2 (p. ej., FeNO o IgE). Las guías para el tratamiento del asma definen la inflamación de tipo 2 como eosinofilia  $\geq 150$  células/ $\mu$ l y/o FeNO  $\geq 20$  ppb. En DRI12544 y QUEST, los análisis del subgrupo preespecificado incluían eosinófilos en sangre  $\geq 150$  y  $\geq 300$  células/ $\mu$ l, FeNO  $\geq 25$  y  $\geq 50$  ppb.

DRI12544 fue un estudio de ajuste de dosis de 24 semanas que incluyó 776 pacientes (a partir de 18 años de edad). Se evaluó dupilumab en comparación con placebo en pacientes adultos con asma de moderada a grave que estaban recibiendo un corticosteroide inhalado en dosis media a alta y un beta-agonista de acción prolongada. La variable primaria fue el cambio desde el momento basal hasta la semana 12 en el volumen espiratorio forzado en un segundo (FEV<sub>1</sub>, por sus siglas en inglés) (l). También se determinó la tasa anualizada de acontecimientos de exacerbación del asma grave durante el periodo de tratamiento controlado con placebo de 24 semanas. Los resultados se evaluaron en la

población global (sin restricciones de eosinófilos mínimos basales u otros biomarcadores inflamatorios de tipo 2) y en los subgrupos basándose en el recuento de eosinófilos en sangre en el momento basal.

QUEST fue un estudio de confirmación de dosis de 52 semanas que incluyó 1.902 pacientes (a partir de 12 años de edad). Se evaluó dupilumab en comparación con placebo en 107 pacientes adolescentes y 1.795 pacientes adultos con asma persistente que estaban recibiendo un corticosteroide inhalado (CEI) en dosis media a alta y un segundo medicamento de control. Se permitió participar en este ensayo a pacientes que necesitaban un tercer medicamento de control. Las variables primarias fueron la tasa anualizada de acontecimientos de exacerbación graves durante las 52 semanas del periodo controlado con placebo y el cambio en el FEV<sub>1</sub> pre broncodilatador desde el momento basal hasta la semana 12 en la población global (sin restricciones de eosinófilos mínimos basales u otros biomarcadores inflamatorios de tipo 2) y los subgrupos basados en el recuento basal de eosinófilos en sangre y la FeNO.

VENTURE fue un estudio de reducción de corticosteroides orales (CEO) de 24 semanas en 210 pacientes con asma sin restricciones de niveles basales de biomarcadores de tipo 2 que necesitaban corticosteroides orales (CEO) diariamente además del uso continuo de corticosteroides inhalados en dosis altas más un medicamento de control adicional. La dosis de los corticosteroides orales (CEO) se optimizó durante el periodo de selección. Los pacientes continuaron recibiendo su tratamiento de base para el asma durante el estudio; sin embargo, la dosis de CEO se redujo cada 4 semanas durante la fase de reducción de la toma de CEO (semanas 4-20), siempre y cuando se mantuviera el asma bajo control. La variable primaria fue el porcentaje de reducción en la dosis de corticosteroide oral (CEO) evaluada en la población global, basada en la comparación de la dosis de corticosteroide oral en las semanas 20 a 24 que permitió el control del asma con la dosis de corticosteroide oral optimizada previamente (en el momento basal).

Las características demográficas y basales de estos 3 estudios se proporcionan en la Tabla 10 a continuación.

**Tabla 10: Características demográficas y basales de los ensayos del asma**

Parámetro	DRI12544 (n = 776)	QUEST (n = 1.902)	VENTURE (n=210)
Edad media (años) (DE)	48,6 (13,0)	47,9 (15,3)	51,3 (12,6)
% Mujeres	63,1	62,9	60,5
% Raza blanca	78,2	82,9	93,8
Duración del asma (años), media $\pm$ DE	22,03 (15,42)	20,94 (15,36)	19,95 (13,90)
Nunca han fumado, (%)	77,4	80,7	80,5
Media de exacerbaciones en el año anterior $\pm$ DE	2,17 (2,14)	2,09 (2,15)	2,09 (2,16)
Uso de CEI en dosis alta (%) <sup>a</sup>	49,5	51,5	88,6
FEV <sub>1</sub> pre dosis (l) en el momento basal $\pm$ DE	1,84 (0,54)	1,78 (0,60)	1,58 (0,57)
Porcentaje medio predicho en el FEV <sub>1</sub> en el momento basal (%) ( $\pm$ DE)	60,77 (10,72)	58,43 (13,52)	52,18 (15,18)
% Reversibilidad ( $\pm$ DE)	26,85 (15,43)	26,29 (21,73)	19,47 (23,25)
Puntuación media ACQ-5 ( $\pm$ DE)	2,74 (0,81)	2,76 (0,77)	2,50 (1,16)
Puntuación media AQLQ ( $\pm$ DE)	4,02 (1,09)	4,29 (1,05)	4,35 (1,17)

% Global de historia clínica atópica (% DA, % PN, % RA)	72,9 (8,0; 10,6; 61,7)	77,7 (10,3; 12,7; 68,6)	72,4 (7,6; 21,0; 55,7)
Media de FeNO ppb (± DE)	39,10 (35,09)	34,97 (32,85)	37,61 (31,38)
% de pacientes con FeNO ppb ≥ 25 ≥ 50	49,9 21,6	49,6 20,5	54,3 25,2
Media de IgE total UI/ml (± DE)	435,05 (753,88)	432,40 (746,66)	430,58 (775,96)
Recuento medio basal de eosinófilos (± DE) células/μl	350 (430)	360 (370)	350 (310)
% de pacientes con EOS ≥ 150 células/μl ≥ 300 células/μl	77,8 41,9	71,4 43,7	71,4 42,4

CEI = corticosteroide inhalado; FEV<sub>1</sub> = volumen espiratorio forzado en un segundo; ACQ-5 = Cuestionario de Control del Asma de 5 ítems; AQLQ = Cuestionario de Calidad de Vida en pacientes con Asma; DA = dermatitis atópica; PN = poliposis nasal; RA = rinitis alérgica; FeNO = fracción de óxido nítrico exhalado; EOS = eosinófilos en sangre

<sup>a</sup>la población en los ensayos de asma con dupilumab incluyó pacientes con CEI en dosis media y alta. La dosis media de CEI se definió como igual a 500 μg de fluticasona o equivalente por día.

### Exacerbaciones

En la población global, los sujetos en DRI12544 y QUEST que recibieron dupilumab 200 mg o 300 mg cada dos semanas presentaron reducciones significativas en la tasa de exacerbaciones graves del asma en comparación con el placebo. Hubo mayores reducciones en las exacerbaciones en los sujetos con niveles basales más elevados de biomarcadores inflamatorios de tipo 2, como los eosinófilos en sangre o la FeNO (Tabla 11 y Tabla 12).

**Tabla 11: Tasa de exacerbaciones graves en DRI12544 y QUEST (niveles basales de eosinófilos en sangre ≥ 150 y ≥ 300 células/μl)**

Tratamiento	Eosinófilos (EOS) basales en sangre							
	≥ 150 células/μl				≥ 300 células/μl			
	Exacerbaciones por Año			% reducción	Exacerbaciones por Año			% reducción
N	Tasa (IC del 95 %)	Relación de tasas (IC del 95 %)	N		Tasa (IC del 95 %)	Relación de tasas (IC del 95 %)		
<b>Todas las exacerbaciones graves</b>								
<b>Estudio DRI12544</b>								
Dupilumab 200 mg C2S	120	0,29 (0,16; 0,53)	0,28 <sup>a</sup> (0,14; 0,55)	72 %	65	0,30 (0,13; 0,68)	0,29 <sup>c</sup> (0,11; 0,76)	71 %
Dupilumab 300 mg C2S	129	0,28 (0,16; 0,50)	0,27 <sup>b</sup> (0,14; 0,52)	73 %	64	0,20 (0,08; 0,52)	0,19 <sup>d</sup> (0,07; 0,56)	81 %
Placebo	127	1,05 (0,69; 1,60)			68	1,04 (0,57; 1,90)		
<b>Estudio QUEST</b>								
Dupilumab 200 mg C2S	437	0,45 (0,37; 0,54)	0,44 <sup>f</sup> (0,34; 0,58)	56 %	264	0,37 (0,29; 0,48)	0,34 <sup>f</sup> (0,24; 0,48)	66 %
Placebo	232	1,01 (0,81; 1,25)			148	1,08 (0,85; 1,38)		
Dupilumab 300 mg C2S	452	0,43 (0,36; 0,53)	0,40 <sup>e</sup> (0,31; 0,53)	60 %	277	0,40 (0,32; 0,51)	0,33 <sup>e</sup> (0,23; 0,45)	67 %
Placebo	237	1,08 (0,88; 1,33)			142	1,24 (0,97; 1,57)		

<sup>a</sup>valor-p = 0,0003, <sup>b</sup>valor-p = 0,0001, <sup>c</sup>valor-p = 0,0116, <sup>d</sup>valor-p = 0,0024, <sup>e</sup>valor-p < 0,0001 (todos estadísticamente significativos frente a placebo con ajuste por multiplicidad); <sup>f</sup>valor-p nominal < 0,0001

**Tabla 12: Tasa de exacerbaciones graves en QUEST definida por subgrupos de FeNO basal**

Tratamiento	Exacerbaciones por Año			% reducción
	N	Tasa (IC del 95 %)	Relación de tasas (IC del 95 %)	
<b>FeNO ≥ 25 ppb</b>				
Dupilumab 200 mg C2S	299	0,35 (0,27; 0,45)	0,35 (0,25; 0,50) <sup>a</sup>	65 %
Placebo	162	1,00 (0,78; 1,30)		
Dupilumab 300 mg C2S	310	0,43 (0,35; 0,54)	0,39 (0,28; 0,54) <sup>a</sup>	61 %
Placebo	172	1,12 (0,88; 1,43)		
<b>FeNO ≥ 50 ppb</b>				
Dupilumab 200 mg C2S	119	0,33 (0,22; 0,48)	0,31 (0,18; 0,52) <sup>a</sup>	69 %
Placebo	71	1,057 (0,72; 1,55)		
Dupilumab 300 mg C2S	124	0,39 (0,27; 0,558)	0,31 (0,19; 0,49) <sup>a</sup>	69 %
Placebo	75	1,27 (0,90; 1,80)		

<sup>a</sup> valor-p nominal < 0,0001

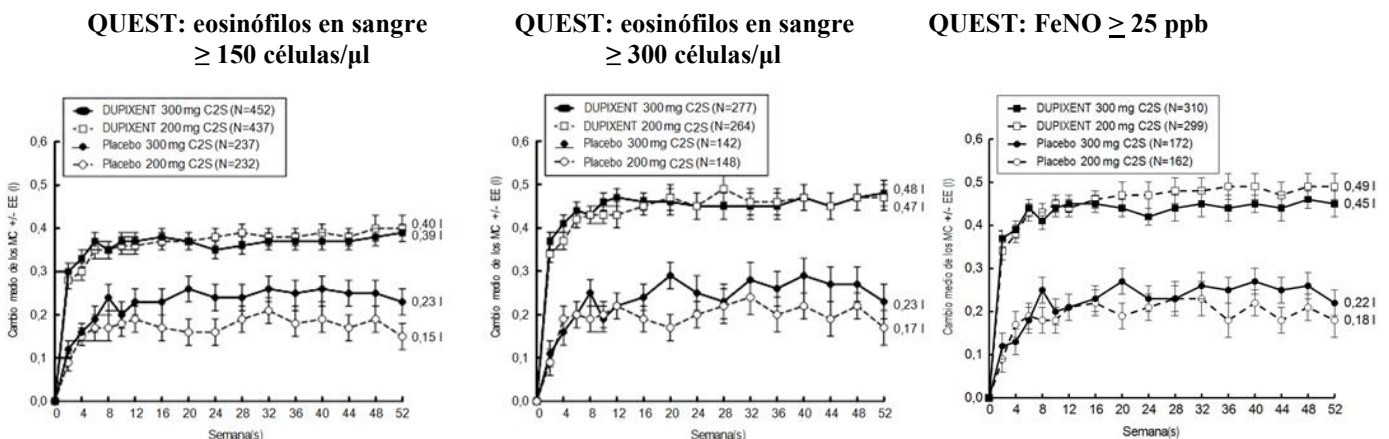
En el análisis agrupado de los datos de DRI12544 y QUEST, las hospitalizaciones y/o asistencias al servicio de urgencias debido a las exacerbaciones graves se redujeron un 25,5 % y un 46,9 % con dupilumab 200 mg o 300 mg cada dos semanas, respectivamente.

*Función pulmonar*

Se observaron aumentos clínicos significativos en el FEV<sub>1</sub> pre broncodilatador en la semana 12 para DRI12544 y QUEST. Hubo mejoras mayores en el FEV<sub>1</sub> en los sujetos con niveles basales más altos de biomarcadores inflamatorios de tipo 2, como los eosinófilos en sangre o la FeNO (Tabla 13 y Tabla 14).

Las mejoras significativas en el FEV<sub>1</sub> se observaron a partir de la semana 2 después de la primera dosis de dupilumab para ambas dosis de 200 mg y 300 mg, y se mantuvieron hasta la semana 24 (DRI12544) y la semana 52 en QUEST (ver Figura 1).

**Figura 1: Cambio medio desde el momento basal en el FEV<sub>1</sub> (l) pre broncodilatador a lo largo del tiempo (eosinófilos basales ≥ 150 y ≥ 300 células/μl y FeNO ≥ 25 ppb) en QUEST**



**Tabla 13: Cambio medio desde el momento basal en el FEV<sub>1</sub> pre broncodilatador en la semana 12 en DRI12544 y QUEST (niveles basales de eosinófilos en sangre  $\geq 150$  y  $\geq 300$  células/ $\mu$ l)**

Tratamiento	EOS basales en sangre					
	$\geq 150$ células/ $\mu$ l			$\geq 300$ células/ $\mu$ l		
	N	Cambio medio de los MC desde el momento basal, I (%)	Diferencia media de los MC vs placebo (IC del 95 %)	N	Cambio medio de los MC desde el momento basal, I (%)	Diferencia media de los MC vs placebo (IC del 95 %)
<b>Estudio DRI12544</b>						
Dupilumab 200 mg C2S	120	0,32 (18,25)	0,23 <sup>a</sup> (0,13; 0,33)	65	0,43 (25,9)	0,26 <sup>c</sup> (0,11; 0,40)
Dupilumab 300 mg C2S	129	0,26 (17,1)	0,18 <sup>b</sup> (0,08; 0,27)	64	0,39 (25,8)	0,21 <sup>d</sup> (0,06; 0,36)
Placebo	127	0,09 (4,36)		68	0,18 (10,2)	
<b>Estudio QUEST</b>						
Dupilumab 200 mg C2S	437	0,36 (23,6)	0,17 <sup>f</sup> (0,11; 0,23)	264	0,43 (29,0)	0,21 <sup>f</sup> (0,13; 0,29)
Placebo	232	0,18 (12,4)		148	0,21 (15,6)	
Dupilumab 300 mg C2S	452	0,37 (25,3)	0,15 <sup>e</sup> (0,09; 0,21)	277	0,47 (32,5)	0,24 <sup>e</sup> (0,16; 0,32)
Placebo	237	0,22 (14,2)		142	0,22 (14,4)	

<sup>a</sup>valor-p = < 0,0001, <sup>b</sup>valor-p = 0,0004, <sup>c</sup>valor-p = 0,0008, <sup>d</sup>valor-p = 0,0063, <sup>e</sup>valor-p < 0,0001 (todos estadísticamente significativos frente a placebo con ajuste por multiplicidad); <sup>f</sup>valor-p nominal < 0,0001

**Tabla 14: Cambio medio desde el momento basal en el FEV<sub>1</sub> pre broncodilatador en la semana 12 y en la semana 52 en QUEST en subgrupos de FeNO basal**

Tratamiento	N	semana 12		semana 52	
		Cambio medio de los MC desde el momento basal, I (%)	Diferencia media de los MC vs placebo (IC del 95 %)	Cambio medio de los MC desde el momento basal, I (%)	Diferencia media de los MC vs placebo (IC del 95 %)
<b>FeNO <math>\geq 25</math> ppb</b>					
Dupilumab 200 mg C2S	288	0,44 (29,0 %)	0,23 (0,15; 0,31) <sup>a</sup>	0,49 (31,6 %)	0,30 (0,22; 0,39) <sup>a</sup>
Placebo	157	0,21 (14,1 %)		0,18 (13,2 %)	
Dupilumab 300 mg C2S	295	0,45 (29,8 %)	0,24 (0,16; 0,31) <sup>a</sup>	0,45 (30,5 %)	0,23 (0,15; 0,31) <sup>a</sup>
Placebo	167	0,21 (13,7 %)		0,22 (13,6 %)	
<b>FeNO <math>\geq 50</math> ppb</b>					
Dupilumab 200 mg C2S	114	0,53 (33,5 %)	0,30 (0,17; 0,44) <sup>a</sup>	0,59 (36,4 %)	0,38 (0,24; 0,53) <sup>a</sup>
Placebo	69	0,23 (14,9 %)		0,21 (14,6 %)	
Dupilumab 300 mg C2S	113	0,59 (37,6 %)	0,39 (0,26; 0,52) <sup>a</sup>	0,55 (35,8 %)	0,30 (0,16; 0,44) <sup>a</sup>
Placebo	73	0,19 (13,0 %)		0,25 (13,6 %)	

<sup>a</sup>valor-p nominal < 0,0001

*Calidad de vida/resultados comunicados por los pacientes en el asma*

La tasa de respuesta a las variables secundarias preespecificadas ACQ-5 y AQLQ(S) se analizaron a las 24 semanas (DRI12544 y VENTURE) y a las 52 semanas (QUEST, Tabla 15). La tasa de pacientes que

responden al tratamiento se definió como una mejora en la puntuación de 0,5 o más (rango de escala de 0-6 para ACQ-5 y de 1-7 para AQLQ(S)). Se observaron mejoras en ACQ-5 y AQLQ(S) a partir de la semana 2 y se mantuvieron durante 24 semanas en el estudio DRI12544 y 52 semanas en el estudio QUEST. Se observaron resultados similares en VENTURE.

**Tabla 15: Tasas de pacientes que responden al tratamiento del ACQ-5 y AQLQ(S) en la semana 52 en QUEST**

PRO	Tratamiento	EOS ≥ 150 células/μl		EOS ≥ 300 células/μl		FeNO ≥ 25 ppb	
		N	Tasa de pacientes que responden al tratamiento (%)	N	Tasa de pacientes que responden al tratamiento (%)	N	Tasa de pacientes que responden al tratamiento (%)
ACQ-5	Dupilumab 200 mg C2S	395	72,9	239	74,5	262	74,4
	Placebo	201	64,2	124	66,9	141	65,2
	Dupilumab 300 mg C2S	408	70,1	248	71,0	277	75,8
	Placebo	217	64,5	129	64,3	159	64,2
AQLQ(S)	Dupilumab 200 mg C2S	395	66,6	239	71,1	262	67,6
	Placebo	201	53,2	124	54,8	141	54,6
	Dupilumab 300 mg C2S	408	62,0	248	64,5	277	65,3
	Placebo	217	53,9	129	55,0	159	58,5

*Estudio de reducción de corticosteroides orales (VENTURE)*

VENTURE evaluó el efecto de dupilumab en la reducción del uso de corticosteroides orales de mantenimiento. Las características basales se presentan en la Tabla 9. Todos los pacientes recibieron corticosteroides orales durante al menos 6 meses antes del inicio del estudio. El uso medio de corticosteroide oral en el momento basal fue de 11,75 mg en el grupo de placebo y de 10,75 mg en el grupo que recibió dupilumab.

En este ensayo de 24 semanas, las exacerbaciones del asma (definidas por el aumento temporal de la dosis administrada de corticosteroide oral durante un mínimo de 3 días) se redujeron en un 59 % en los sujetos que recibieron dupilumab en comparación con los que recibieron placebo (tasa anualizada de 0,65 y 1,60 para el grupo de dupilumab y placebo, respectivamente; relación de tasas 0,41 [IC del 95 % 0,26, 0,63]), y la mejora en el FEV<sub>1</sub> pre broncodilatador desde el momento basal hasta la semana 24 fue mayor en los sujetos que recibieron dupilumab en comparación con los que recibieron placebo (diferencia media de los MC para dupilumab *versus* placebo de 0,22 l [IC del 95 %: 0,09 a 0,34 l]). Los efectos sobre la función pulmonar, sobre los esteroides orales y la reducción de la exacerbación fueron similares, independientemente de los niveles basales de los biomarcadores inflamatorios de tipo 2 (p. ej., eosinófilos en sangre, FeNO). También se evaluaron el ACQ-5 y el AQLQ(S) en VENTURE, y mostraron mejoras similares a las obtenidas en QUEST.

Los resultados para VENTURE mediante biomarcadores basales se presentan en la Tabla 16.

**Tabla 16: Efecto de dupilumab en la reducción de la dosis de CEO, VENTURE (niveles basales de eosinófilos en sangre  $\geq 150$  y  $\geq 300$  células/ $\mu$ l y FeNO  $\geq 25$  ppb)**

	EOS basales en sangre $\geq 150$ células/ $\mu$ l		EOS basales en sangre $\geq 300$ células/ $\mu$ l		FeNO $\geq 25$ ppb	
	Dupilumab 300 mg C2S N = 81	Placebo N = 69	Dupilumab 300 mg C2S N = 48	Placebo N = 41	Dupilumab 300 mg C2S N = 57	Placebo N = 57
<b>Variable primaria (semana 24)</b>						
<b>Porcentaje de reducción en CEO desde el momento basal</b>						
Media general de porcentaje de reducción desde el momento basal (%)	75,91	46,51	79,54	42,71	77,46	42,93
Diferencia (% [IC del 95 %]) (Dupilumab vs. placebo)	29,39 <sup>b</sup> (15,67; 43,12)		36,83 <sup>b</sup> (18,94; 54,71)		34,53 <sup>b</sup> (19,08; 49,97)	
Mediana del % reducción en la dosis diaria de CEO desde el momento basal	100	50	100	50	100	50
Porcentaje de reducción desde el momento basal						
100 %	54,3	33,3	60,4	31,7	52,6	28,1
$\geq 90$ %	58,0	34,8	66,7	34,1	54,4	29,8
$\geq 75$ %	72,8	44,9	77,1	41,5	73,7	36,8
$\geq 50$ %	82,7	55,1	85,4	53,7	86,0	50,9
> 0 %	87,7	66,7	85,4	63,4	89,5	66,7
No hay reducción o aumento de la dosis de CEO, o abandono del estudio	12,3	33,3	14,6	36,6	10,5	33,3
<b>Variable secundaria (semana 24)<sup>a</sup></b>						
Proporción de pacientes que alcanzaron una reducción de la dosis de CEO a $< 5$ mg/día	77	44	84	40	79	34
Relación de probabilidades (IC del 95 %)	4,29 <sup>c</sup> (2,04; 9,04)		8,04 <sup>d</sup> (2,71; 23,82)		7,21 <sup>b</sup> (2,69; 19,28)	

<sup>a</sup>modelo calculado por regresión logística, <sup>b</sup>valor-p nominal  $< 0,0001$ , <sup>c</sup>valor-p nominal = 0,0001, <sup>d</sup>valor-p nominal = 0,0002

#### *Estudio de extensión a largo plazo (TRAVERGE)*

Se evaluó la seguridad a largo plazo de dupilumab en 2.193 adultos y 89 adolescentes con asma de moderada a grave, incluidos 185 adultos con asma dependiente de corticosteroides orales, que habían participado en ensayos clínicos anteriores de dupilumab (DRI12544, QUEST y VENTURE), en el estudio de extensión abierto (TRAVERGE) (ver sección 4.8). La eficacia, medida como una variable secundaria, fue similar a los resultados observados en los estudios pivotaes y se mantuvo hasta 96 semanas. En los adultos con asma dependiente de corticosteroides orales, hubo una reducción sostenida en las exacerbaciones y una mejora en la función pulmonar hasta 96 semanas, a pesar de la disminución o la interrupción de la dosis de corticosteroide oral.

#### *Estudio pediátrico (de 6 a 11 años de edad; VOYAGE)*

La eficacia y seguridad de dupilumab en pacientes pediátricos se evaluó en un estudio multicéntrico, aleatorizado, doble ciego y controlado con placebo (VOYAGE) de 52 semanas en 408 pacientes de 6 a 11 años de edad, con asma de moderada a grave que estaban recibiendo una dosis media o alta de CEI y un medicamento de control o dosis altas de CEI solos. Los pacientes fueron aleatorizados a dupilumab (N = 273) o placebo equivalente (N = 135) cada dos semanas en función del peso corporal  $\leq 30$  kg o  $> 30$  kg, respectivamente. La eficacia se evaluó en poblaciones con inflamación de tipo 2 definida como

niveles de eosinófilos en sangre  $\geq 150$  células/ $\mu$ l o FeNO  $\geq 20$  ppb.

La variable primaria fue la tasa anualizada de acontecimientos de exacerbación grave durante las 52 semanas del periodo controlado con placebo y la variable secundaria clave fue el cambio desde el momento basal en el porcentaje del FEV<sub>1</sub> pre broncodilatador predicho en la semana 12. Las variables secundarias adicionales incluyeron el cambio medio desde el momento basal y las tasas de pacientes que responden al tratamiento en las puntuaciones del ACQ-7-IA y PAQLQ(S)-IA.

Las características demográficas y basales para VOYAGE se proporcionan en la Tabla 17 a continuación.

**Tabla 17: Características demográficas y basales para VOYAGE**

Parámetro	EOS $\geq$ 150 células/ $\mu$ l o FeNO $\geq 20$ ppb (N = 350)	EOS $\geq$ 300 células/ $\mu$ l (N = 259)
Edad media (años) (DE)	8,9 (1,6)	9,0 (1,6)
% Mujeres	34,3	32,8
% Raza blanca	88,6	87,3
Peso corporal medio (kg)	36,09	35,94
Media de exacerbaciones en el año anterior ( $\pm$ DE)	2,47 (2,30)	2,64 (2,58)
Dosis de CEI (%)		
Media	55,7	54,4
Alta	43,4	44,4
FEV <sub>1</sub> pre dosis (l) en el momento basal ( $\pm$ DE)	1,49 (0,41)	1,47 (0,42)
Porcentaje medio predicho en el FEV <sub>1</sub> (%) ( $\pm$ DE)	77,89 (14,40)	76,85 (14,78)
% medio de reversibilidad ( $\pm$ DE)	27,79 (19,34)	22,59 (20,78)
Puntuación media ACQ-7-IA ( $\pm$ DE)	2,14 (0,72)	2,16 (0,75)
Puntuación media PAQLQ(S)-IA ( $\pm$ DE)	4,94 (1,10)	4,93 (1,12)
% Global de historia clínica atópica (% DA; % RA)	94 (38,9; 82,6)	96,5 (44,4; 85,7)
Mediana de la IgE total UI/ml ( $\pm$ DE)	905,52 (1.140,41)	1.077,00 (1.230,83)
Media de FeNO ppb ( $\pm$ DE)	30,71 (24,42)	33,50 (25,11)
% de pacientes con FeNO $\geq 20$ ppb	58	64,1
Recuento medio basal de eosinófilos ( $\pm$ DE) células/ $\mu$ l	570 (380)	710 (360)
% de pacientes con EOS		
$\geq 150$ células/ $\mu$ l	94,6	0
$\geq 300$ células/ $\mu$ l	74	100

CEI = corticosteroide inhalado; FEV<sub>1</sub> = volumen espiratorio forzado en un segundo; ACQ-7-IA = Cuestionario de control del asma de 7 ítems administrado por un entrevistador (*Asthma Control Questionnaire-7 Interviewer Administered*); PAQLQ(S)-IA = Cuestionario de calidad de vida para pacientes pediátricos con asma con



actividades estandarizadas administrado por un entrevistador (*Paediatric Asthma Quality of Life Questionnaire with Standardised Activities-Interviewer Administered*); DA = dermatitis atópica; RA = rinitis alérgica; EOS = eosinófilos en sangre; FeNO = fracción de óxido nítrico exhalado

Dupilumab redujo significativamente la tasa anualizada de acontecimientos de exacerbación del asma grave durante el periodo de tratamiento de 52 semanas en comparación con el placebo en la población con inflamación de tipo 2 y en la población definida por eosinófilos en sangre basales  $\geq 300$  células/ $\mu\text{l}$  o por FeNO basal  $\geq 20$  ppb. Se observaron mejoras clínicamente significativas en el porcentaje del FEV<sub>1</sub> pre broncodilatador predicho en la semana 12. También se observaron mejoras para el ACQ-7-IA y PAQLQ(S)-IA en la semana 24 y se mantuvieron en la semana 52. Se observaron tasas mayores de pacientes que responden al tratamiento para el ACQ-7-IA y el PAQLQ(S)-IA en comparación con placebo en la semana 24. Los resultados de eficacia para VOYAGE se presentan en la Tabla 18.

En la población con inflamación de tipo 2, el cambio medio de MC desde el momento basal en el FEV<sub>1</sub> pre broncodilatador en la semana 12 fue de 0,22 l en el grupo de dupilumab y de 0,12 l en el grupo de placebo, con una diferencia media de MC frente a placebo de 0,10 l (IC del 95 %: 0,04, 0,16). El efecto del tratamiento se mantuvo durante el periodo de tratamiento de 52 semanas, con una diferencia media de MC frente a placebo en la semana 52 de 0,17 l (IC del 95 %: 0,09, 0,24).

En la población definida por eosinófilos en sangre basales  $\geq 300$  células/ $\mu\text{l}$ , el cambio medio de MC desde el momento basal en el FEV<sub>1</sub> pre broncodilatador en la semana 12 fue de 0,22 l en el grupo de dupilumab y de 0,12 l en el grupo de placebo, con una diferencia media de MC frente a placebo de 0,10 l (IC del 95 %: 0,03, 0,17). El efecto del tratamiento se mantuvo durante el periodo de tratamiento de 52 semanas, con una diferencia media de MC frente a placebo en la semana 52 de 0,17 l (IC del 95 %: 0,09, 0,26).

En ambas poblaciones de eficacia primaria, hubo una rápida mejora en FEF<sub>25-75</sub> % y FEV<sub>1</sub>/FVC (la aparición de una diferencia se observó ya en la semana 2) y se mantuvo durante el periodo de tratamiento de 52 semanas, ver Tabla 18.

**Tabla 18: Tasa de exacerbaciones graves, cambio medio desde el momento basal en las tasas de pacientes que responden al tratamiento en el FEV<sub>1</sub>, ACQ-7-IA y PAQLQ(S)-IA en VOYAGE**

Tratamiento	EOS ≥ 150 células/μl o FeNO ≥ 20 ppb			EOS ≥ 300 células/μl			FeNO ≥ 20 ppb		
<b>Tasa anualizada de exacerbaciones graves a lo largo de 52 semanas</b>									
	N	Tasa (IC del 95 %)	Relación de tasas (IC del 95 %)	N	Tasa (IC del 95 %)	Relación de tasas (IC del 95 %)	N	Tasa (IC del 95 %)	Relación de tasas (IC del 95 %)
Dupilumab 100 mg C2S (< 30 kg)/ 200 mg C2S (≥ 30 kg)	236	0,305 (0,223, 0,416)	0,407 <sup>b</sup> (0,274, 0,605)	175	0,235 (0,160, 0,345)	0,353 <sup>b</sup> (0,222, 0,562)	141	0,271 (0,170, 0,432)	0,384 <sup>c</sup> (0,227, 0,649)
Placebo	114	0,748 (0,542, 1,034)		84	0,665 (0,467, 0,949)		62	0,705 (0,421, 1,180)	
<b>Cambio medio desde el momento basal en el porcentaje del FEV<sub>1</sub> predicho en la semana 12</b>									
	N	Cambio medio de MC desde el momento basal	Diferencia media de MC frente a placebo (IC del 95 %)	N	Cambio medio de MC desde el momento basal	Diferencia media de MC frente a placebo (IC del 95 %)	N	Cambio medio de MC desde el momento basal	Diferencia media de MC frente a placebo (IC del 95 %)
Dupilumab 100 mg C2S (< 30 kg)/ 200 mg C2S (≥ 30 kg)	229	10,53	5,21 <sup>c</sup> (2,14, 8,27)	168	10,15	5,32 <sup>d</sup> (1,76, 8,88)	141	11,36	6,74 <sup>d</sup> (2,54, 10,93)
Placebo	110	5,32		80	4,83		62	4,62	
<b>Cambio medio desde el momento basal en el porcentaje de FEF 25-75 % predicho en la semana 12</b>									
	N	Cambio medio de MC desde el momento basal	Diferencia media de MC frente a placebo (IC del 95 %)	N	Cambio medio de MC desde el momento basal	Diferencia media de MC frente a placebo (IC del 95 %)	N	Cambio medio de MC desde el momento basal	Diferencia media de MC frente a placebo (IC del 95 %)
Dupilumab 100 mg C2S (< 30 kg)/ 200 mg C2S (≥ 30 kg)	229	16,70	11,93 <sup>e</sup> (7,44, 16,43)	168	16,91	13,92 <sup>e</sup> (8,89, 18,95)	141	17,96	13,97 <sup>e</sup> (8,30, 19,65)
Placebo	110	4,76		80	2,99		62	3,98	
<b>Cambio medio desde el momento basal en el FEV<sub>1</sub>/FVC % en la semana 12</b>									
	N	Cambio medio de MC desde el momento basal	Diferencia media de MC frente a placebo (IC del 95 %)	N	Cambio medio de MC desde el momento basal	Diferencia media de MC frente a placebo (IC del 95 %)	N	Cambio medio de MC desde el momento basal	Diferencia media de MC frente a placebo (IC del 95 %)
Dupilumab 100 mg C2S (< 30 kg)/ 200 mg C2S (≥ 30 kg)	229	5,67	3,73 <sup>e</sup> (2,25, 5,21)	168	6,10	4,63 <sup>e</sup> (2,97, 6,29)	141	6,84	4,95 <sup>e</sup> (3,08, 6,81)
Placebo	110	1,94		80	1,47		62	1,89	

ACQ-7-IA en la semana 24 <sup>a</sup>									
	N	Tasa de pacientes que responden al tratamiento %	Relación de probabilidades frente a placebo (IC del 95 %)	N	Tasa de pacientes que responden al tratamiento %	Relación de probabilidades frente a placebo (IC del 95 %)	N	Tasa de pacientes que responden al tratamiento %	Relación de probabilidades frente a placebo (IC del 95 %)
Dupilumab 100 mg C2S (< 30 kg)/ 200 mg C2S (≥ 30 kg)	236	79,2	1,82 <sup>g</sup> (1,02, 3,24)	175	80,6	2,79 <sup>f</sup> (1,43, 5,44)	141	80,9	2,60 <sup>g</sup> (1,21, 5,59)
Placebo	114	69,3		84	64,3		62	66,1	
PAQLQ(S)-IA en la semana 24 <sup>a</sup>									
	N	Tasa de pacientes que responden al tratamiento %	Relación de probabilidades frente a placebo (IC del 95 %)	N	Tasa de pacientes que responden al tratamiento %	Relación de probabilidades frente a placebo (IC del 95 %)	N	Tasa de pacientes que responden al tratamiento %	Relación de probabilidades frente a placebo (IC del 95 %)
Dupilumab 100 mg C2S (< 30 kg)/ 200 mg C2S (≥ 30 kg)	211	73,0	1,57 (0,87, 2,84)	158	72,8	1,84 (0,92, 3,65)	131	75,6	2,09 (0,95, 4,61)
Placebo	107	65,4		81	63,0		61	67,2	

<sup>a</sup>la tasa de pacientes que responden al tratamiento se definió como una mejora en la puntuación de 0,5 o más (rango de escala de 0 a 6 para ACQ-7-IA y de 1 a 7 para PAQLQ(S))

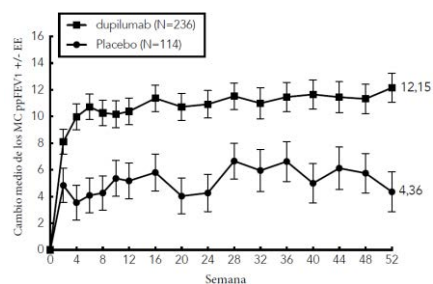
<sup>b</sup>valor-p < 0,0001; <sup>c</sup>valor-p < 0,001; <sup>d</sup>valor-p < 0,01 (todos estadísticamente significativos frente a placebo con ajuste por multiplicidad); <sup>e</sup>valor-p nominal < 0,0001; <sup>f</sup>valor-p nominal < 0,01; <sup>g</sup>valor-p nominal < 0,05

Se observaron mejoras significativas en el porcentaje predicho del FEV<sub>1</sub> ya en la semana 2 y se mantuvieron hasta la semana 52 en el estudio VOYAGE.

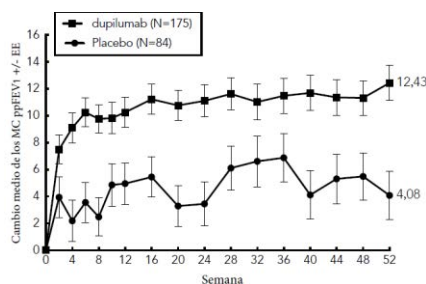
Las mejoras en el porcentaje predicho del FEV<sub>1</sub> a lo largo del tiempo en VOYAGE se muestran en la Figura 2.

**Figura 2: Cambio medio desde el momento basal en el porcentaje predicho del FEV<sub>1</sub> (l) pre broncodilatador a lo largo del tiempo en VOYAGE (eosinófilos en sangre basales ≥ 150 células/μl o FeNO ≥ 20 ppb, eosinófilos basales ≥ 300 células/μl y FeNO basal ≥ 20 ppb)**

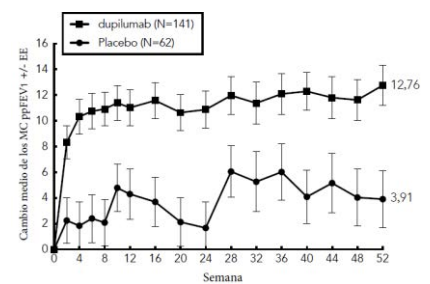
**Eosinófilos en sangre basales  
≥ 150 células/μl o FeNO ≥ 20 ppb**



**Eosinófilos en sangre basales  
≥ 300 células/μl**



**FeNO  
basal ≥ 20 ppb**



En VOYAGE, en la población con inflamación de tipo 2, el número total anualizado de ciclos de corticosteroides sistémicos debidos al asma se redujo en un 59,3 % en comparación con el placebo (0,350 [IC del 95 %: 0,256, 0,477] frente a 0,860 [IC del 95 %: 0,616, 1,200]). En la población definida por eosinófilos en sangre basales ≥ 300 células/μl, el número total anualizado medio de ciclos de

corticosteroides sistémicos debidos al asma se redujo en un 66,0 % en comparación con el placebo (0,274 [IC del 95 %: 0,188, 0,399] frente a 0,806 [IC del 95 %: 0,563, 1,154]).

Dupilumab mejoró el estado de salud general según lo medido por la escala europea visual analógica juvenil de calidad de vida de 5 dimensiones (*European Quality of Life 5-Dimension Youth Visual Analog Scale, EQ-VAS*) tanto en la población con inflamación de tipo 2 como en la población con el recuento de eosinófilos en sangre basales de  $\geq 300$  células/ $\mu\text{l}$  en la semana 52; la diferencia media de MC frente a placebo fue de 4,73 (IC del 95 %: 1,18, 8,28) y 3,38 (IC del 95 %: -0,66, 7,43), respectivamente.

Dupilumab redujo el impacto del asma del paciente pediátrico en la calidad de vida del cuidador medida por el Cuestionario de calidad de vida para cuidadores de pacientes con asma pediátrica (*Paediatric Asthma Caregiver's Quality of Life Questionnaire, PACQLQ*) tanto en la población con inflamación de tipo 2 como en la población con el recuento de eosinófilos en sangre basales de  $\geq 300$  células/ $\mu\text{l}$  en la semana 52; la diferencia media de MC frente a placebo fue de 0,47 (IC del 95 %: 0,22, 0,72) y 0,50 (IC del 95 %: 0,21, 0,79), respectivamente.

#### *Estudio de extensión a largo plazo (EXCURSIÓN)*

La eficacia de dupilumab, medida como una variable secundaria, se evaluó en 365 pacientes pediátricos con asma (6 a 11 años de edad) en el estudio de extensión a largo plazo (EXCURSION). Hubo reducciones sostenidas en las exacerbaciones que requirieron hospitalización y/o asistencia al servicio de urgencias y una reducción en la exposición a los corticosteroides orales sistémicos. Se observaron mejoras sostenidas en la función pulmonar a través de múltiples parámetros, incluido el porcentaje predicho en el FEV<sub>1</sub>, el porcentaje predicho en la FVC, la relación FEV<sub>1</sub>/FVC y el porcentaje de FEF 25-75 % predicho. Además, el 75 % de los pacientes lograron y/o mantuvieron la función pulmonar normal con el porcentaje del FEV<sub>1</sub> pre broncodilatador predicho  $> 80$  % al final de EXCURSION. La eficacia se mantuvo durante una duración acumulada de tratamiento de hasta 104 semanas (VOYAGE y EXCURSION).

#### Eficacia clínica y seguridad en esofagitis eosinofílica

##### *Pacientes pediátricos de 1 a 11 años de edad con EEO*

La eficacia y seguridad de dupilumab se evaluó en pacientes pediátricos de 1 a 11 años de edad con EEO en un estudio de dos partes de hasta 52 semanas (EoE KIDS Parte A y Parte B). Todos los pacientes incluidos tenían que haber fracasado a la terapia con medicamentos convencionales (inhibidores de la bomba de protones), el 77,5 % fueron tratados con otra terapia con medicamentos convencionales (corticosteroides tópicos deglutidos) antes de la inclusión, y el 53,5 % de los pacientes no estaban adecuadamente controlados, eran intolerantes o tenían contraindicación al tratamiento con corticosteroides tópicos deglutidos. Los pacientes elegibles tenían  $\geq 15$  eosinófilos intraepiteliales por campo de gran aumento (*eosinophils per high-power field, eos/hpf*) a pesar de un ciclo de tratamiento con un inhibidor de la bomba de protones (IBP) ya sea antes o durante el periodo de selección y antecedentes de signos y síntomas de EEO. La Parte A fue un ensayo aleatorizado, doble ciego, de grupos paralelos, multicéntrico y controlado con placebo de 16 semanas. La Parte B fue un periodo de extensión de tratamiento activo que evaluó las pautas posológicas de dupilumab durante 36 semanas adicionales.

La Parte A evaluó dupilumab frente a placebo equivalente en pautas posológicas basadas en el peso corporal ( $\geq 5$  kg a  $< 15$  kg (100 mg C2S),  $\geq 15$  kg a  $< 30$  kg (200 mg C2S) y  $\geq 30$  kg a  $< 60$  kg (300 mg C2S)). Las pautas posológicas recomendadas de dupilumab se seleccionaron para pacientes pediátricos de 1 a 11 años de edad que pesaban  $\geq 40$  kg (300 mg CS) basadas en simulaciones con un modelo farmacocinético de la población para igualar las exposiciones de adultos y pacientes pediátricos de 12 a 17 años de edad con EEO que recibieron 300 mg CS, para quienes se observaron eficacia histológica y sintomática [ver sección 5.1 y sección 5.2].

Se incluyeron un total de 71 pacientes en la Parte A. La edad media fue de 7 años (intervalo de 1 a 11 años), la mediana del peso fue de 24,8 kg, el 74,6 % de los pacientes eran hombres, el 87,3 % eran de

raza blanca, el 9,9 % eran de raza negra y el 1,4% eran asiáticos. Un total de 55 pacientes de la Parte A continuaron en la Parte B.

La variable primaria de eficacia en la Parte A fue la proporción de pacientes que alcanzaron la remisión histológica definida como un recuento máximo de eosinófilos intraepiteliales esofágicos de  $\leq 6$  eos/hpf en la semana 16. Las variables secundarias incluyeron la proporción de pacientes que alcanzaron un recuento máximo de eosinófilos intraepiteliales esofágicos de  $< 15$  eos/hpf y el cambio desde el momento basal en: recuento máximo de eosinófilos intraepiteliales esofágicos (eos/hpf), cambio absoluto en la puntuación media de grado del sistema de puntuación histológica de EEO (*Mean Grade Score from the Histology Scoring System*, EoEHSS), cambio absoluto en la puntuación media de estadio del EoEHSS (*Mean Stage Score from the EoEHSS*) y el cambio absoluto en la puntuación de referencia endoscópica de EEO (*EoE-Endoscopic Reference Score*, EoE-EREFS). El impacto sobre los signos de EEO se midió utilizando los resultados notificados por los observadores; el cuestionario de signos/síntomas de EEO pediátrica-cuidador (*Pediatric EoE Sign/Symptom Questionnaire-Caregiver*, PESQ-C) evaluó la proporción de días con uno o más signos de EEO y la puntuación de síntomas de esofagitis eosinofílica pediátrica (*Pediatric Eosinophilic Esophagitis Symptom Score*, PEES) evaluó la frecuencia y gravedad de los signos de EEO.

Los resultados de eficacia para la Parte A se presentan en la Tabla 19 y a continuación.

**Tabla 19: Resultados de eficacia de dupilumab en la semana 16 en sujetos de 1 a 11 años de edad con EEO (EoE KIDS Parte A)**

	Dupilumab <sup>a</sup> N=37	Placebo N=34	Diferencia vs Placebo (IC del 95%)
<b>Variable primaria</b>			
Proporción de sujetos que alcanzaron la remisión histológica (recuento máximo de eosinófilos intraepiteliales esofágicos de $\leq 6$ eos/hpf), n (%) <sup>b</sup>	25 (67,6)	1 (2,9)	64,5 (48,19, 80,85)
<b>Variables secundarias</b>			
Proporción de sujetos que alcanzaron un recuento máximo de eosinófilos intraepiteliales esofágicos de $< 15$ eos/hpf, n (%) <sup>b</sup>	31 (83,8)	1 (2,9)	81 (68,07, 94,10)
Cambio porcentual desde el momento basal en el recuento máximo de eosinófilos intraepiteliales esofágicos (eos/hpf), media de los MC (EE) <sup>c</sup>	-86,09 (11,84)	20,98 (12,23)	-107,07 (-139,25, -74,90)
Cambio absoluto en la puntuación media de grado (0-3 <sup>d</sup> ) del sistema de puntuación histológica (EoEHSS) desde el momento basal, media de los MC (EE)	-0,879 (0,05)	0,023 (0,05)	-0,902 (-1,03, -0,77)
Cambio absoluto en la puntuación media de estadio (0-3 <sup>d</sup> ) del EoEHSS desde el momento basal, media de los MC (EE)	-0,835 (0,05)	0,048 (0,05)	-0,883 (-1,01, -0,76)
Cambio absoluto en la puntuación de referencia endoscópica de EEO (EoE-EREFS) (0-18 <sup>e</sup> ) desde el momento basal, media de los MC (EE)	-3,5 (0,42)	0,3 (0,45)	-3,8 (-4,94, -2,63)

<sup>a</sup> DUPIXENT se evaluó en pautas posológicas escalonadas según el peso corporal:  $\geq 5$  kg a  $< 15$  kg (100 mg C2S),  $\geq 15$  kg a  $< 30$  kg (200 mg C2S) y  $\geq 30$  kg a  $< 60$  kg (300 mg C2S).

<sup>b</sup> Para la remisión histológica, la diferencia en porcentajes se estima utilizando el método de Mantel-Haenszel, ajustando por grupo de peso basal ( $\geq 5$  kg a  $< 15$  kg,  $\geq 15$  kg a  $< 30$  kg y  $\geq 30$  kg a  $< 60$  kg).

° La diferencia en el cambio absoluto o el cambio porcentual se estima utilizando el modelo ANCOVA con la medición desde el momento basal como covariable y el tratamiento, los estratos por grupo de peso basal ( $\geq 5$  kg a  $< 15$  kg,  $\geq 15$  kg a  $< 30$  kg y  $\geq 30$  kg a  $< 60$  kg) como factores fijos.

<sup>d</sup> Las puntuaciones del EoEHSS oscilan entre 0 y 3; las puntuaciones más altas indican una mayor gravedad y extensión de las anomalías histológicas.

° Las puntuaciones globales de EoE-EREFS oscilan entre 0 y 18; las puntuaciones más altas indican peores hallazgos endoscópicos de inflamación y de remodelación.

En la Parte A, una mayor proporción de pacientes aleatorizados a dupilumab logró la remisión histológica (recuento máximo de eosinófilos intraepiteliales esofágicos de  $\leq 6$  eos/hpf) en comparación con el placebo. La proporción de sujetos con remisión histológica observada después de 16 semanas de tratamiento en la Parte A se mantuvo durante 52 semanas en la Parte B.

Se observó una mejora numérica en la proporción de días con 1 o más signos de EEo (PESQ-C) después de 16 semanas de tratamiento en la Parte A y se mantuvo durante 52 semanas en la Parte B.

Se observó una mejora nominalmente significativa en la frecuencia y gravedad de los signos de EEo (PEESS-Caregiver) después de 16 semanas de tratamiento en la Parte A. PEESS-Caregiver no se midió en la Parte B.

### *Adultos y adolescentes con esofagitis eosinofílica*

Para obtener datos clínicos en adultos y adolescentes con esofagitis eosinofílica, consulte el Resumen de las Características del Producto de dupilumab 300 mg.

### Población pediátrica

#### *Dermatitis atópica*

La seguridad y la eficacia de dupilumab se han establecido en pacientes pediátricos de 6 meses de edad y mayores con dermatitis atópica. El uso de dupilumab en este grupo de edad está respaldado por el estudio AD-1526 que incluyó a 251 adolescentes de 12 a 17 años con dermatitis atópica de moderada a grave, en el estudio AD-1652 que incluyó a 367 pacientes pediátricos de 6 a 11 años con dermatitis atópica grave y el estudio AD-1539 que incluyó a 162 niños de 6 meses a 5 años con dermatitis atópica de moderada a grave (125 de los cuales tenían dermatitis atópica grave). El uso a largo plazo está respaldado por el estudio AD-1434 en el que participaron 823 pacientes pediátricos de 6 meses a 17 años de edad; esto incluyó a 275 adolescentes, 368 niños de 6 a 11 años de edad y 180 niños de 6 meses a 5 años de edad. La seguridad y la eficacia fueron generalmente consistentes entre los niños de 6 meses a 5 años, de 6 a 11 años, los adolescentes (de 12 a 17 años) y los pacientes adultos con dermatitis atópica (ver sección 4.8). No se ha establecido la seguridad y eficacia en pacientes pediátricos  $< 6$  meses de edad con dermatitis atópica.

#### *Asma*

Un total de 107 adolescentes de 12 a 17 años con asma de moderada a grave se inscribieron en el estudio QUEST y recibieron 200 mg (N = 21) o 300 mg (N = 18) de dupilumab (o un placebo equivalente de 200 mg [N = 34] o 300 mg [N = 34]) cada dos semanas. La eficacia con respecto a las exacerbaciones del asma graves y la función pulmonar se observó tanto en adolescentes como en adultos. Tanto para las dosis de 200 mg como de 300 mg cada dos semanas, se observaron mejoras significativas en el FEV<sub>1</sub> (cambio medio de los MC desde el momento basal hasta la semana 12) (0,36 l y 0,27 l, respectivamente). Para la dosis de 200 mg cada dos semanas, los pacientes tuvieron una reducción en la tasa de exacerbaciones graves que fue consistente con la de los adultos. El perfil de seguridad en adolescentes fue generalmente similar al de los adultos.

Un total de 89 adolescentes de 12 a 17 años con asma de moderada a grave se incluyeron en el estudio a largo plazo abierto (TRVERSE). En este estudio, la eficacia medida como una variable secundaria, fue similar a los resultados observados en los estudios pivotaes y se mantuvo hasta 96 semanas.

Un total de 408 niños de 6 a 11 años con asma de moderada a grave se inscribieron en el estudio VOYAGE, que evaluó dosis de 100 mg C2S y 200 mg C2S. La eficacia de dupilumab 300 mg C4S en niños de 6 a 11 años se extrapola a partir de la eficacia de 100 mg y 200 mg C2S en VOYAGE y 200 mg y 300 mg C2S en adultos y adolescentes (QUEST). Los pacientes que completaron el periodo de tratamiento del estudio VOYAGE podían participar en el estudio de extensión abierto (EXCURSION). Dieciocho pacientes ( $\geq 15$  kg a  $< 30$  kg) de 365 pacientes fueron expuestos a 300 mg C4S en este estudio, y el perfil de seguridad fue similar al observado en VOYAGE. No se ha establecido la seguridad y la eficacia en pacientes pediátricos  $<$  de 6 años de edad con asma.

### *Esofagitis eosinofílica*

La seguridad y la eficacia de dupilumab para el tratamiento de la EEO se han establecido en pacientes pediátricos de 1 a 17 años de edad. El uso de dupilumab en esta población está respaldado por estudios adecuados y bien controlados y datos farmacocinéticos adicionales. Un total de 72 pacientes pediátricos de 12 a 17 años de edad recibieron dupilumab 300 mg CS o placebo durante 24 semanas (TREET Partes A y B). De estos, hubo 37 pacientes tratados con dupilumab en las Partes A y B; 34 continuaron el tratamiento con 300 mg CS durante 28 semanas adicionales (TREET Parte C). Un total de 71 pacientes pediátricos de 1 a 11 años de edad recibieron dupilumab 100 mg C2S, 200 mg C2S, 300 mg C2S o placebo durante 16 semanas (EoE KIDS Parte A). De estos, hubo 37 pacientes tratados con dupilumab en la Parte A y todos continuaron el tratamiento con estas pautas posológicas de dupilumab durante 36 semanas adicionales (EoE KIDS Parte B). El uso de dupilumab 300 mg CS en pacientes de 1 a 11 años de edad con EEO con un peso corporal  $\geq 40$  kg también está respaldado por un análisis farmacocinético de la población [ver sección 5.1]. La seguridad y eficacia de dupilumab en adultos y pacientes pediátricos fueron similares [ver sección 4.8 y sección 5.1].

La Agencia Europea de Medicamentos ha concedido al titular un aplazamiento para presentar los resultados de los ensayos realizados con dupilumab en uno o más grupos de la población pediátrica en asma (ver sección 4.2 para consultar la información sobre el uso en la población pediátrica). Se han cumplido las obligaciones relacionadas con los planes de investigación pediátrica de la dermatitis atópica y la EEO.

## **5.2 Propiedades farmacocinéticas**

La farmacocinética de dupilumab es similar en pacientes con dermatitis atópica, asma y EEO.

### Absorción

Después de una dosis única por vía subcutánea (s.c.) de 75-600 mg de dupilumab a adultos, el tiempo medio hasta la concentración máxima en suero ( $t_{m\acute{a}x}$ ) fue 3-7 días. La biodisponibilidad absoluta de dupilumab tras una dosis s.c. es similar entre pacientes con dermatitis atópica y asma, con un rango entre el 61 % y el 64 %, determinada por un análisis farmacocinético (FC) de la población.

Las concentraciones en estado estacionario se alcanzaron en la semana 16 después de la administración de la dosis inicial de 600 mg y la dosis de 300 mg cada dos semanas. En los ensayos clínicos, la media  $\pm$  DE de las concentraciones mínimas en estado estacionario osciló entre  $69,2 \pm 36,9$   $\mu\text{g/ml}$  y  $80,2 \pm 35,3$   $\mu\text{g/ml}$  para la dosis de 300 mg y entre  $29,2 \pm 18,7$  y  $36,5 \pm 22,2$   $\mu\text{g/ml}$  para la dosis de 200 mg administradas cada dos semanas a adultos.

### Distribución

Mediante el análisis FC de la población se estimó un volumen de distribución de dupilumab de aproximadamente 4,6 l, lo que indica que dupilumab se distribuye principalmente en el aparato circulatorio.

## Biotransformación

No se llevaron a cabo estudios específicos del metabolismo porque dupilumab es una proteína. Se espera que dupilumab se degrade a pequeños péptidos y aminoácidos individuales.

## Eliminación

La eliminación de dupilumab está mediada paralelamente a través de las vías lineales y no lineales. En concentraciones más altas, la eliminación de dupilumab ocurre principalmente a través de una vía proteolítica no saturable, mientras que en concentraciones más bajas, predomina la eliminación no lineal saturable de IL-4Ra mediada por células diana.

Después de la última dosis en estado estacionario de 300 mg CS, 300 mg C2S, 200 mg C2S, 300 mg C4S o 200 mg C4S de dupilumab, la mediana de los tiempos para disminuir por debajo del límite inferior de detección, estimado mediante el análisis FC de la población, osciló entre 9-13 semanas en adultos y adolescentes y es aproximadamente 1,5 veces y 2,5 veces más larga en pacientes pediátricos de 6 a 11 años de edad y pacientes pediátricos menores de 6 años de edad, respectivamente.

## Linealidad/No linealidad

Debido al aclaramiento no lineal, la exposición a dupilumab, medida por el área bajo la curva de concentración-tiempo, aumenta con la dosis, en mayor cantidad que la forma proporcional, tras dosis únicas s.c. de 75-600 mg.

## Poblaciones especiales

### *Sexo*

El sexo no se encuentra asociado a ningún efecto clínicamente significativo sobre la exposición sistémica de dupilumab determinada por el análisis FC de la población.

### *Pacientes de edad avanzada*

De los 1.539 pacientes con dermatitis atópica, incluyendo pacientes con dermatitis atópica de manos y pies expuestos a dupilumab en un estudio de ajuste de dosis en fase 2 o en estudios controlados con placebo en fase 3, un total de 71 pacientes eran mayores de 65 años. Aunque no se observaron diferencias en la seguridad o eficacia entre los pacientes adultos de menor y mayor edad con dermatitis atópica, el número de pacientes mayores de 65 años no es suficiente para determinar si responden de manera diferente a los pacientes más jóvenes.

La edad no se encuentra asociada a ningún efecto clínicamente significativo sobre la exposición sistémica de dupilumab determinada por el análisis FC de la población. Sin embargo, en este análisis solo se incluyó a 61 pacientes mayores de 65 años de edad.

De los 1.977 pacientes con asma expuestos a dupilumab, un total de 240 pacientes tenían 65 años o más y 39 pacientes tenían 75 años o más. La eficacia y la seguridad en este grupo de edad fueron similares a las de la población global del estudio.

### *Raza*

La raza no se encuentra asociada a ningún efecto clínicamente significativo sobre la exposición sistémica de dupilumab determinada por el análisis FC de la población.

### *Insuficiencia hepática*

No se espera que dupilumab, al ser un anticuerpo monoclonal, se someta a una eliminación hepática significativa. No se han realizado ensayos clínicos para evaluar el efecto de la insuficiencia hepática en la farmacocinética de dupilumab.



### *Insuficiencia renal*

No se espera que dupilumab, al ser un anticuerpo monoclonal, se someta a una eliminación renal significativa. No se han realizado ensayos clínicos para evaluar el efecto de la insuficiencia renal sobre la farmacocinética de dupilumab. El análisis FC de la población no identificó la insuficiencia renal leve o moderada como factor que ejerciera una influencia clínicamente significativa sobre la exposición sistémica de dupilumab. Se dispone de datos muy limitados en pacientes con insuficiencia renal grave.

### *Peso corporal*

Las concentraciones mínimas de dupilumab fueron más bajas en sujetos con mayor peso corporal sin que ello supusiera un impacto significativo en la eficacia.

### *Población pediátrica*

#### *Dermatitis atópica*

Según el análisis farmacocinético de la población, la edad no afectó al aclaramiento de dupilumab en adultos y en pacientes pediátricos de 6 a 17 años de edad. En pacientes pediátricos de 6 meses a 5 años de edad, el aclaramiento aumentó con la edad pero se adapta en la pauta posológica recomendada.

No se ha estudiado la farmacocinética de dupilumab en pacientes pediátricos (< 6 meses de edad) o con peso corporal < 5 kg con dermatitis atópica.

Para los adolescentes de 12 a 17 años de edad con dermatitis atópica que reciben una dosis cada dos semanas (C2S) de 200 mg (<60 kg) o 300 mg ( $\geq 60$  kg), la  $\pm$  DE media de la concentración de dupilumab en estado estacionario fue de  $54,5 \pm 27,0$   $\mu\text{g/ml}$ .

Para los niños de 6 a 11 años de edad con dermatitis atópica que reciben una dosis cada cuatro semanas (C4S) de 300 mg ( $\geq 15$  kg) en AD-1652, la media  $\pm$  DE de la concentración mínima en estado estacionario fue de  $76,3 \pm 37,2$   $\mu\text{g/ml}$ . En la semana 16 en AD-1434, en niños de 6 a 11 años de edad que iniciaron la dosificación cada cuatro semanas (C4S) con 300 mg ( $\geq 15$  kg), y cuya dosis se aumentó a una dosificación cada dos semanas (C2S) de 200 mg ( $\geq 15$  kg a < 60 kg) o 300 mg ( $\geq 60$  kg), la media  $\pm$  DE de la concentración mínima en estado estacionario fue de  $108 \pm 53,8$   $\mu\text{g/ml}$ . Para los niños de 6 a 11 años de edad que reciben 300 mg C4S, las dosis iniciales de 300 mg en los días 1 y 15 producen una exposición en estado estacionario similar a una dosis inicial de 600 mg en el día 1, según las simulaciones FC.

Para los niños de 6 meses a 5 años de edad con dermatitis atópica que reciben una dosis cada cuatro semanas (C4S) de 300 mg ( $\geq 15$  a < 30 kg) o 200 mg ( $\geq 5$  a < 15 kg), la media  $\pm$  DE de la concentración mínima en estado estacionario fue de  $110 \pm 42,8$   $\mu\text{g/ml}$  y de  $109 \pm 50,8$   $\mu\text{g/ml}$ , respectivamente.

#### *Asma*

No se ha estudiado la farmacocinética de dupilumab en pacientes pediátricos (< de 6 años de edad) con asma.

Un total de 107 adolescentes de 12 a 17 años con asma se inscribieron en el estudio QUEST. La media  $\pm$  DE de las concentraciones mínimas en estado estacionario de dupilumab fueron de  $107 \pm 51,6$   $\mu\text{g/ml}$  y  $46,7 \pm 26,9$   $\mu\text{g/ml}$ , respectivamente, para 300 mg o 200 mg administrados cada dos semanas. No se observó diferencia farmacocinética relacionada con la edad en los pacientes adolescentes después de la corrección del peso corporal.

En el estudio VOYAGE, se investigó la farmacocinética de dupilumab en 270 pacientes con asma de moderada a grave tras la administración subcutánea de 100 mg C2S (para 91 niños con un peso < 30 kg) o 200 mg C2S (para 179 niños con un peso  $\geq 30$  kg). El volumen de distribución de dupilumab de aproximadamente 3,7 l se estimó mediante el análisis FC de la población. Las concentraciones en estado estacionario se alcanzaron en la semana 12. La media  $\pm$  DE de la concentración mínima en estado estacionario fue de  $58,4 \pm 28,0$   $\mu\text{g/ml}$  y  $85,1 \pm 44,9$   $\mu\text{g/ml}$ , respectivamente. La simulación de una dosis subcutánea de 300 mg C4S en niños de 6 a 11 años con un peso corporal de  $\geq 15$  kg a < 30 kg y de  $\geq 30$  kg a < 60 kg dio lugar a concentraciones mínimas previstas en el estado estacionario similares a las

concentraciones observadas de 200 mg C2S ( $\geq 30$  kg) y 100 mg C2S ( $< 30$  kg), respectivamente. Además, la simulación de una dosis subcutánea de 300 mg C4S en niños de 6 a 11 años con un peso corporal de  $\geq 15$  kg a  $< 60$  kg dio lugar a concentraciones mínimas previstas en el estado estacionario similares a las que demostraron ser eficaces en adultos y adolescentes. Después de la última dosis en estado estacionario, la mediana del tiempo transcurrido hasta que las concentraciones de dupilumab disminuyeron por debajo del límite inferior de detección, calculado mediante el análisis FC de la población, fue de 14 a 18 semanas para 100 mg C2S, 200 mg C2S o 300 mg C4S.

#### Esofagitis eosinofílica

En un estudio clínico (EoE KIDS Parte A), se investigó la farmacocinética de dupilumab en 36 niños de 1 a 11 años de edad con EoE que recibieron dupilumab [ $\geq 5$  kg a  $< 15$  kg (100 mg C2S),  $\geq 15$  kg a  $< 30$  kg (200 mg C2S) y  $\geq 30$  kg a  $< 60$  kg (300 mg C2S)], la media  $\pm$  DE de la concentración mínima en estado estacionario de dupilumab fue de  $163 \pm 60,8$   $\mu\text{g/ml}$ .

Se realizaron simulaciones para pacientes pediátricos de 1 a 11 años de edad con un modelo farmacocinético de la población para predecir las concentraciones mínimas de dupilumab en estado estacionario de la siguiente manera:  $\geq 15$  kg a  $< 30$  kg que recibieron 200 mg C2S ( $170 \pm 78$   $\mu\text{g/ml}$ );  $\geq 30$  kg a  $< 40$  kg que recibieron 300 mg C2S ( $158 \pm 63$   $\mu\text{g/ml}$ ) o  $\geq 40$  kg que recibieron 300 mg CS ( $276 \pm 99$   $\mu\text{g/ml}$ ). También se simularon concentraciones mínimas en estado estacionario para adultos y pacientes pediátricos de 12 a 17 años de edad y pacientes de  $\geq 30$  kg a  $< 40$  kg que recibieron 300 mg C2S ( $159 \pm 61$   $\mu\text{g/ml}$ ).

### **5.3 Datos preclínicos sobre seguridad**

Los datos de los estudios preclínicos no muestran riesgos especiales para los seres humanos según los estudios convencionales de toxicidad a dosis repetidas (incluidas las variables de farmacología de seguridad) y toxicidad para la reproducción y el desarrollo.

No se ha evaluado el potencial mutagénico de dupilumab; sin embargo, no se espera que los anticuerpos monoclonales alteren ni el ADN ni los cromosomas.

No se han realizado ensayos de carcinogenicidad con dupilumab. Una evaluación de los datos disponibles relacionados con la inhibición de IL-4R $\alpha$  y los datos de toxicología en animales con anticuerpos sustitutos no indican un aumento del potencial carcinogénico de dupilumab.

Durante un estudio de toxicología reproductiva realizado en monos, utilizando un anticuerpo sustituto específico para IL-4R $\alpha$  de monos, no se observaron anomalías fetales en las dosis que saturan la IL-4R $\alpha$ .

Un estudio de desarrollo mejorado pre y posnatal no reveló efectos adversos en animales en estado de gestación ni en su descendencia hasta los 6 meses después del parto/nacimiento.

Los ensayos de fertilidad realizados en ratones macho y hembra usando un anticuerpo sustituto contra la IL-4R $\alpha$  no mostraron alteración de la fertilidad (ver sección 4.6).

## **6. DATOS FARMACÉUTICOS**

### **6.1 Lista de excipientes**

L-Arginina monohidrocloruro  
L-Histidina  
L-Histidina monohidrocloruro monohidrato  
Polisorbato 80 (E 433)  
Acetato de sodio trihidrato  
Ácido acético glacial (E 260)  
Sacarosa

Agua para preparaciones inyectables

## 6.2 Incompatibilidades

En ausencia de estudios de compatibilidad, este medicamento no debe mezclarse con otros medicamentos.

## 6.3 Periodo de validez

3 años.

Si es necesario, la jeringa precargada o la pluma precargada se pueden sacar de la nevera y conservar en el envase durante un máximo de 14 días a temperatura ambiente hasta 25 °C, protegidas de la luz. La fecha en que se saca de la nevera se anotará en el espacio provisto para ello en el envase exterior. El envase se debe desechar si se deja fuera de la nevera durante más de 14 días o si ha pasado la fecha de caducidad.

## 6.4 Precauciones especiales de conservación

Conservar en nevera (entre 2 °C y 8 °C).

No congelar.

Conservar en el envase original para protegerlo de la luz.

## 6.5 Naturaleza y contenido del envase

### Dupixent 200 mg solución inyectable en jeringa precargada

Solución de 1,14 ml en una jeringa precargada de vidrio transparente siliconizado tipo 1 con protector de aguja, con una aguja insertada fija de acero inoxidable y pared fina, de 27G 12,7 mm (1/2").

Tamaño de envase:

- 1 jeringa precargada
- 2 jeringas precargadas
- Envase múltiple que contiene 6 jeringas precargadas (3 envases de 2)

### Dupixent 200 mg solución inyectable en pluma precargada

Solución de 1,14 ml en una jeringa de vidrio transparente siliconizado tipo 1 en una pluma precargada, con una aguja insertada fija de acero inoxidable y pared fina, de 27G 12,7 mm (1/2").

La pluma precargada está disponible ya sea con un capuchón redondo y una ventana de visualización ovalada rodeada por una flecha, o con un capuchón cuadrado con bordes y una ventana de visualización ovalada sin flecha.

Tamaño de envase:

- 1 pluma precargada
- 2 plumas precargadas
- 6 plumas precargadas
- Envase múltiple que contiene 6 plumas precargadas (2 envases de 3)

Puede que solamente estén comercializados algunos tamaños de envases.

## 6.6 Precauciones especiales de eliminación y otras manipulaciones

Al final del prospecto se proporcionan instrucciones completas para la administración de Dupixent en una jeringa precargada o en una pluma precargada.

La solución debe ser transparente a ligeramente opalescente, de incolora a amarillo pálido. Si la solución está turbia, decolorada o contiene partículas visibles, no se debe utilizar la solución.

Después de retirar la jeringa precargada o la pluma precargada de 200 mg de la nevera, se debe permitir alcanzar la temperatura ambiente hasta 25 °C esperando 30 minutos antes de inyectar Dupixent.

La jeringa precargada o la pluma precargada no se deben exponer al calor o a la luz solar directa y no se debe agitar.

La eliminación del medicamento no utilizado y de todos los materiales que hayan estado en contacto con él se realizará de acuerdo con la normativa local. Después de usar, ponga la jeringa precargada o la pluma precargada en un contenedor para desechar objetos punzantes y debe deshacerse de él de acuerdo con la normativa local. No reciclar el contenedor.

## **7. TITULAR DE LA AUTORIZACIÓN DE COMERCIALIZACIÓN**

Sanofi Winthrop Industrie  
82 avenue Raspail  
94250 Gentilly  
Francia

## **8. NÚMEROS DE AUTORIZACIÓN DE COMERCIALIZACIÓN**

EU/1/17/1229/009  
EU/1/17/1229/010  
EU/1/17/1229/012  
EU/1/17/1229/013  
EU/1/17/1229/014  
EU/1/17/1229/016  
EU/1/17/1229/023  
EU/1/17/1229/024  
EU/1/17/1229/025

## **9. FECHA DE LA PRIMERA AUTORIZACIÓN/RENOVACIÓN DE LA AUTORIZACIÓN**

Fecha de la primera autorización: 26 septiembre 2017  
Fecha de la última renovación: 02 septiembre 2022

## **10. FECHA DE LA REVISIÓN DEL TEXTO**

La información detallada de este medicamento está disponible en la página web de la Agencia Europea de Medicamentos <http://www.ema.europa.eu>.

## **ANEXO II**

- A. FABRICANTES DEL PRINCIPIO ACTIVO BIOLÓGICO Y FABRICANTES RESPONSABLES DE LA LIBERACIÓN DE LOS LOTES**
- B. CONDICIONES O RESTRICCIONES DE SUMINISTRO Y USO**
- C. OTRAS CONDICIONES Y REQUISITOS DE LA AUTORIZACIÓN DE COMERCIALIZACIÓN**
- D. CONDICIONES O RESTRICCIONES EN RELACIÓN CON LA UTILIZACIÓN SEGURA Y EFICAZ DEL MEDICAMENTO**

**A. FABRICANTES DEL PRINCIPIO ACTIVO BIOLÓGICO Y FABRICANTES RESPONSABLES DE LA LIBERACIÓN DE LOS LOTES**

Nombre y dirección de los fabricantes del principio activo biológico

REGENERON PHARMACEUTICALS INC.  
81 Columbia Turnpike  
RENSSELAER  
NEW YORK 12144  
ESTADOS UNIDOS

Regeneron Ireland Designated Activity Company (DAC)  
Ballycummin  
Raheen Business Park  
Limerick  
Irlanda

Genzyme Flanders  
Cipalstraat 8,  
B-2440 Geel  
Bélgica

Nombre y dirección de los fabricantes responsables de la liberación de los lotes

SANOFI WINTHROP INDUSTRIE  
1051 Boulevard Industriel,  
76580 LE TRAIT,  
FRANCIA

Sanofi-Aventis Deutschland GmbH  
Brüningstrasse 50  
Industriepark Hoechst  
65926 FRANKFURT AM MAIN  
ALEMANIA

Genzyme Ireland Limited  
IDA Industrial Park  
Old Kilmeaden Road  
Waterford  
Irlanda

El prospecto impreso del medicamento debe especificar el nombre y dirección del fabricante responsable de la liberación del lote en cuestión.

**B. CONDICIONES O RESTRICCIONES DE SUMINISTRO Y USO**

Medicamento sujeto a prescripción médica restringida (ver Anexo I: Ficha Técnica o Resumen de las Características del Producto, sección 4.2).

### **C. OTRAS CONDICIONES Y REQUISITOS DE LA AUTORIZACIÓN DE COMERCIALIZACIÓN**

- **Informes periódicos de seguridad (IPs)**

Los requerimientos para la presentación de los IPs para este medicamento se establecen en la lista de fechas de referencia de la Unión (lista EURD) prevista en el artículo 107quater, apartado 7, de la Directiva 2001/83/CE y cualquier actualización posterior publicada en el portal web europeo sobre medicamentos.

### **D. CONDICIONES O RESTRICCIONES EN RELACIÓN CON LA UTILIZACIÓN SEGURA Y EFICAZ DEL MEDICAMENTO**

- **Plan de gestión de riesgos (PGR)**

El titular de la autorización de comercialización (TAC) realizará las actividades e intervenciones de farmacovigilancia necesarias según lo acordado en la versión del PGR incluido en el Módulo 1.8.2 de la autorización de comercialización y en cualquier actualización del PGR que se acuerde posteriormente.

Se debe presentar un PGR actualizado:

- A petición de la Agencia Europea de Medicamentos;
- Cuando se modifique el sistema de gestión de riesgos, especialmente como resultado de nueva información disponible que pueda conllevar cambios relevantes en el perfil beneficio/riesgo, o como resultado de la consecución de un hito importante (farmacovigilancia o minimización de riesgos).

**ANEXO III**  
**ETIQUETADO Y PROSPECTO**



## **A. ETIQUETADO**

**INFORMACIÓN QUE DEBE FIGURAR EN EL EMBALAJE EXTERIOR**  
**ENVASE EXTERIOR**  
**Jeringa precargada de 300 mg con protector de aguja**

**1. NOMBRE DEL MEDICAMENTO**

Dupixent 300 mg solución inyectable en jeringa precargada  
dupilumab

**2. PRINCIPIO ACTIVO**

Cada jeringa precargada contiene 300 mg de dupilumab en 2 ml de solución (150 mg/ml).

**3. LISTA DE EXCIPIENTES**

Excipientes: L-Arginina monohidrócloruro, L-Histidina, L-Histidina monohidrócloruro monohidrato, polisorbato 80 (E 433), acetato de sodio trihidrato, ácido acético glacial (E 260), sacarosa, agua para preparaciones inyectables.

**4. FORMA FARMACÉUTICA Y CONTENIDO DEL ENVASE**

Solución inyectable

1 jeringa precargada con protector de aguja  
2 jeringas precargadas con protector de aguja

**5. FORMA Y VÍA DE ADMINISTRACIÓN**

Para un solo uso  
Leer el prospecto antes de utilizar este medicamento.  
Vía subcutánea  
No agitar  
Abrir por aquí  
[Código QR a incluir]  
[dupixent.eu](http://dupixent.eu)

**6. ADVERTENCIA ESPECIAL DE QUE EL MEDICAMENTO DEBE MANTENERSE FUERA DE LA VISTA Y DEL ALCANCE DE LOS NIÑOS**

Mantener fuera de la vista y del alcance de los niños.

**7. OTRA ADVERTENCIA ESPECIAL, SI ES NECESARIO**

**8. FECHA DE CADUCIDAD**

CAD

**9. CONDICIONES ESPECIALES DE CONSERVACIÓN**

Conservar en nevera.

No congelar.

Conservar en el envase original para protegerlo de la luz.

Dupixent se puede conservar a temperatura ambiente hasta un máximo de 25 °C durante un periodo de hasta 14 días protegido de la luz.

Utilizar dentro de los 14 días siguientes de sacarlo de la nevera o desechar.

Fecha de retirada de la nevera:   /  /  

**10. PRECAUCIONES ESPECIALES DE ELIMINACIÓN DEL MEDICAMENTO NO UTILIZADO Y DE LOS MATERIALES DERIVADOS DE SU USO, CUANDO CORRESPONDA****11. NOMBRE Y DIRECCIÓN DEL TITULAR DE LA AUTORIZACIÓN DE COMERCIALIZACIÓN**

Sanofi Winthrop Industrie  
82 avenue Raspail  
94250 Gentilly  
Francia

**12. NÚMEROS DE AUTORIZACIÓN DE COMERCIALIZACIÓN**

EU/1/17/1229/005 1 jeringa precargada con protector de aguja

EU/1/17/1229/006 2 jeringas precargadas con protector de aguja

**13. NÚMERO DE LOTE**

Lote

**14. CONDICIONES GENERALES DE DISPENSACIÓN****15. INSTRUCCIONES DE USO****16. INFORMACIÓN EN BRAILLE**

Dupixent 300 mg jeringa

## **17. IDENTIFICADOR ÚNICO - CÓDIGO DE BARRAS 2D**

Incluido el código de barras 2D que lleva el identificador único.

## **18. IDENTIFICADOR ÚNICO - INFORMACIÓN EN CARACTERES VISUALES**

PC  
SN  
NN

**INFORMACIÓN QUE DEBE FIGURAR EN EL EMBALAJE EXTERIOR  
ENVASE EXTERIOR PARA ENVASES MÚLTIPLES (CON BLUE BOX)  
Jeringa precargada de 300 mg con protector de aguja**

**1. NOMBRE DEL MEDICAMENTO**

Dupixent 300 mg solución inyectable en jeringa precargada  
dupilumab

**2. PRINCIPIO ACTIVO**

Cada jeringa precargada contiene 300 mg de dupilumab en 2 ml de solución (150 mg/ml).

**3. LISTA DE EXCIPIENTES**

Excipientes: L-Arginina monohidrócloruro, L-Histidina, L-Histidina monohidrócloruro monohidrato, polisorbato 80 (E 433), acetato de sodio trihidrato, ácido acético glacial (E 260), sacarosa, agua para preparaciones inyectables.

**4. FORMA FARMACÉUTICA Y CONTENIDO DEL ENVASE**

Solución inyectable

Envase múltiple: 6 jeringas precargadas con protector de aguja (3 envases de 2)

**5. FORMA Y VÍA DE ADMINISTRACIÓN**

Para un solo uso

Leer el prospecto antes de utilizar este medicamento.

Vía subcutánea

No agitar

Abrir por aquí

[Código QR a incluir]

[dupixent.eu](http://dupixent.eu)

**6. ADVERTENCIA ESPECIAL DE QUE EL MEDICAMENTO DEBE MANTENERSE FUERA DE LA VISTA Y DEL ALCANCE DE LOS NIÑOS**

Mantener fuera de la vista y del alcance de los niños.

**7. OTRA ADVERTENCIA ESPECIAL, SI ES NECESARIO**

**8. FECHA DE CADUCIDAD**

CAD

**9. CONDICIONES ESPECIALES DE CONSERVACIÓN**

Conservar en nevera.

No congelar.

Conservar en el envase original para protegerlo de la luz.

Dupixent se puede conservar a temperatura ambiente hasta un máximo de 25 °C durante un periodo de hasta 14 días protegido de la luz.

Utilizar dentro de los 14 días siguientes de sacarlo de la nevera o desechar.

Fecha de retirada de la nevera: \_/ \_/ \_

**10. PRECAUCIONES ESPECIALES DE ELIMINACIÓN DEL MEDICAMENTO NO UTILIZADO Y DE LOS MATERIALES DERIVADOS DE SU USO, CUANDO CORRESPONDA**

**11. NOMBRE Y DIRECCIÓN DEL TITULAR DE LA AUTORIZACIÓN DE COMERCIALIZACIÓN**

Sanofi Winthrop Industrie  
82 avenue Raspail  
94250 Gentilly  
Francia

**12. NÚMERO DE AUTORIZACIÓN DE COMERCIALIZACIÓN**

EU/1/17/1229/008 6 jeringas precargadas con protector de aguja (3 envases de 2)

**13. NÚMERO DE LOTE**

Lote

**14. CONDICIONES GENERALES DE DISPENSACIÓN**

Medicamento sujeto a prescripción médica

**15. INSTRUCCIONES DE USO**

**16. INFORMACIÓN EN BRAILLE**

Dupixent 300 mg jeringa

**17. IDENTIFICADOR ÚNICO - CÓDIGO DE BARRAS 2D**

Incluido el código de barras 2D que lleva el identificador único.

**18. IDENTIFICADOR ÚNICO - INFORMACIÓN EN CARACTERES VISUALES**

PC  
SN  
NN

**INFORMACIÓN QUE DEBE FIGURAR EN EL EMBALAJE EXTERIOR  
ENVASE INTERMEDIO DEL ENVASE MÚLTIPLE (SIN BLUE BOX)  
Jeringa precargada de 300 mg con protector de aguja**

**1. NOMBRE DEL MEDICAMENTO**

Dupixent 300 mg solución inyectable en jeringa precargada  
dupilumab

**2. PRINCIPIO ACTIVO**

Cada jeringa precargada contiene 300 mg de dupilumab en 2 ml de solución (150 mg/ml).

**3. LISTA DE EXCIPIENTES**

Excipientes: L-Arginina monohidrócloruro, L-Histidina, L-Histidina monohidrócloruro monohidrato, polisorbato 80 (E 433), acetato de sodio trihidrato, ácido acético glacial (E 260), sacarosa, agua para preparaciones inyectables.

**4. FORMA FARMACÉUTICA Y CONTENIDO DEL ENVASE**

Solución inyectable

1 jeringa precargada con protector de aguja

2 jeringas precargadas con protector de aguja

Componente de un envase múltiple, no se puede vender de forma separada.

**5. FORMA Y VÍA DE ADMINISTRACIÓN**

Para un solo uso

Leer el prospecto antes de utilizar este medicamento.

Vía subcutánea

No agitar

Abrir por aquí

[Código QR a incluir]

[dupixent.eu](http://dupixent.eu)

**6. ADVERTENCIA ESPECIAL DE QUE EL MEDICAMENTO DEBE MANTENERSE FUERA DE LA VISTA Y DEL ALCANCE DE LOS NIÑOS**

Mantener fuera de la vista y del alcance de los niños.

**7. OTRA ADVERTENCIA ESPECIAL, SI ES NECESARIO**



**8. FECHA DE CADUCIDAD**

CAD

**9. CONDICIONES ESPECIALES DE CONSERVACIÓN**

Conservar en nevera.

No congelar.

Conservar en el envase original para protegerlo de la luz.

Dupixent se puede conservar a temperatura ambiente hasta un máximo de 25 °C durante un periodo de hasta 14 días protegido de la luz.

Utilizar dentro de los 14 días siguientes de sacarlo de la nevera o desechar.

Fecha de retirada de la nevera:   /  /  

**10. PRECAUCIONES ESPECIALES DE ELIMINACIÓN DEL MEDICAMENTO NO UTILIZADO Y DE LOS MATERIALES DERIVADOS DE SU USO, CUANDO CORRESPONDA****11. NOMBRE Y DIRECCIÓN DEL TITULAR DE LA AUTORIZACIÓN DE COMERCIALIZACIÓN**

Sanofi Winthrop Industrie  
82 avenue Raspail  
94250 Gentilly  
Francia

**12. NÚMERO DE AUTORIZACIÓN DE COMERCIALIZACIÓN**

EU/1/17/1229/008 6 jeringas precargadas con protector de aguja (3 envases de 2)

**13. NÚMERO DE LOTE**

Lote

**14. CONDICIONES GENERALES DE DISPENSACIÓN**

Medicamento sujeto a prescripción médica

**15. INSTRUCCIONES DE USO****16. INFORMACIÓN EN BRAILLE**

Dupixent 300 mg jeringa

**17. IDENTIFICADOR ÚNICO - CÓDIGO DE BARRAS 2D**

**18. IDENTIFICADOR ÚNICO - INFORMACIÓN EN CARACTERES VISUALES**

**INFORMACIÓN MÍNIMA QUE DEBE INCLUIRSE EN PEQUEÑOS  
ACONDICIONAMIENTOS PRIMARIOS  
ETIQUETA  
Jeringa precargada de 300 mg con protector de aguja**

**1. NOMBRE DEL MEDICAMENTO Y VÍA DE ADMINISTRACIÓN**

Dupixent 300 mg inyectable  
dupilumab  
Vía subcutánea

**2. FORMA DE ADMINISTRACIÓN**

**3. FECHA DE CADUCIDAD**

CAD

**4. NÚMERO DE LOTE**

Lote

**5. CONTENIDO EN PESO, EN VOLUMEN O EN UNIDADES**

300 mg/2 ml

**6. OTROS**

**INFORMACIÓN QUE DEBE FIGURAR EN EL EMBALAJE EXTERIOR**  
**ENVASE EXTERIOR**  
**Pluma precargada de 300 mg**

**1. NOMBRE DEL MEDICAMENTO**

Dupixent 300 mg solución inyectable en pluma precargada  
dupilumab

**2. PRINCIPIO ACTIVO**

Cada pluma precargada contiene 300 mg de dupilumab en 2 ml de solución (150 mg/ml).

**3. LISTA DE EXCIPIENTES**

Excipientes: L-Arginina monohidrocloruro, L-Histidina, L-Histidina monohidrocloruro monohidrato, polisorbato 80 (E 433), acetato de sodio trihidrato, ácido acético glacial (E 260), sacarosa, agua para preparaciones inyectables.

**4. FORMA FARMACÉUTICA Y CONTENIDO DEL ENVASE**

Solución inyectable

1 pluma precargada  
2 plumas precargadas  
6 plumas precargadas

**5. FORMA Y VÍA DE ADMINISTRACIÓN**

Para un solo uso  
Leer el prospecto antes de utilizar este medicamento.  
Vía subcutánea  
No agitar  
Abrir por aquí  
[Código QR a incluir]  
[dupixent.eu](http://dupixent.eu)

**6. ADVERTENCIA ESPECIAL DE QUE EL MEDICAMENTO DEBE MANTENERSE FUERA DE LA VISTA Y DEL ALCANCE DE LOS NIÑOS**

Mantener fuera de la vista y del alcance de los niños.

**7. OTRA ADVERTENCIA ESPECIAL, SI ES NECESARIO**

**8. FECHA DE CADUCIDAD**

CAD

**9. CONDICIONES ESPECIALES DE CONSERVACIÓN**

Conservar en nevera.

No congelar.

Conservar en el envase original para protegerlo de la luz.

Dupixent se puede conservar a temperatura ambiente hasta un máximo de 25 °C durante un periodo de hasta 14 días protegido de la luz.

Utilizar dentro de los 14 días siguientes de sacarlo de la nevera o desechar.

Fecha de retirada de la nevera:   /  /  

**10. PRECAUCIONES ESPECIALES DE ELIMINACIÓN DEL MEDICAMENTO NO UTILIZADO Y DE LOS MATERIALES DERIVADOS DE SU USO, CUANDO CORRESPONDA****11. NOMBRE Y DIRECCIÓN DEL TITULAR DE LA AUTORIZACIÓN DE COMERCIALIZACIÓN**

Sanofi Winthrop Industrie  
82 avenue Raspail  
94250 Gentilly  
Francia

**12. NÚMEROS DE AUTORIZACIÓN DE COMERCIALIZACIÓN**

EU/1/17/1229/017 1 pluma precargada  
EU/1/17/1229/018 2 plumas precargadas  
EU/1/17/1229/020 6 plumas precargadas  
EU/1/17/1229/026 1 pluma precargada  
EU/1/17/1229/027 2 plumas precargadas

**13. NÚMERO DE LOTE**

Lote

**14. CONDICIONES GENERALES DE DISPENSACIÓN****15. INSTRUCCIONES DE USO****16. INFORMACIÓN EN BRAILLE**

Dupixent 300 mg pluma

**17. IDENTIFICADOR ÚNICO - CÓDIGO DE BARRAS 2D**

Incluido el código de barras 2D que lleva el identificador único.

**18. IDENTIFICADOR ÚNICO - INFORMACIÓN EN CARACTERES VISUALES**

PC  
SN  
NN

**INFORMACIÓN QUE DEBE FIGURAR EN EL EMBALAJE EXTERIOR**  
**ENVASE EXTERIOR**  
**Pluma precargada de 300 mg – Envase múltiple (contiene Blue Box)**

**1. NOMBRE DEL MEDICAMENTO**

Dupixent 300 mg solución inyectable en pluma precargada  
dupilumab

**2. PRINCIPIO ACTIVO**

Cada pluma precargada contiene 300 mg de dupilumab en 2 ml de solución (150 mg/ml).

**3. LISTA DE EXCIPIENTES**

Excipientes: L-Arginina monohidrocloruro, L-Histidina, L-Histidina monohidrocloruro monohidrato, polisorbato 80 (E 433), acetato de sodio trihidrato, ácido acético glacial (E 260), sacarosa, agua para preparaciones inyectables.

**4. FORMA FARMACÉUTICA Y CONTENIDO DEL ENVASE**

Solución inyectable

Envase múltiple: 6 plumas precargadas (2 envases de 3)

**5. FORMA Y VÍA DE ADMINISTRACIÓN**

Para un solo uso

Leer el prospecto antes de utilizar este medicamento.

Vía subcutánea

No agitar

Abrir por aquí

[Código QR a incluir]

[dupixent.eu](http://dupixent.eu)

**6. ADVERTENCIA ESPECIAL DE QUE EL MEDICAMENTO DEBE MANTENERSE FUERA DE LA VISTA Y DEL ALCANCE DE LOS NIÑOS**

Mantener fuera de la vista y del alcance de los niños.

**7. OTRA ADVERTENCIA ESPECIAL, SI ES NECESARIO**

**8. FECHA DE CADUCIDAD**

CAD

**9. CONDICIONES ESPECIALES DE CONSERVACIÓN**

Conservar en nevera.

No congelar.

Conservar en el envase original para protegerlo de la luz.

Dupixent se puede conservar a temperatura ambiente hasta un máximo de 25 °C durante un periodo de hasta 14 días protegido de la luz.

Utilizar dentro de los 14 días siguientes de sacarlo de la nevera o desechar.

Fecha de retirada de la nevera: .../.../...

**10. PRECAUCIONES ESPECIALES DE ELIMINACIÓN DEL MEDICAMENTO NO UTILIZADO Y DE LOS MATERIALES DERIVADOS DE SU USO, CUANDO CORRESPONDA**

**11. NOMBRE Y DIRECCIÓN DEL TITULAR DE LA AUTORIZACIÓN DE COMERCIALIZACIÓN**

Sanofi Winthrop Industrie  
82 avenue Raspail  
94250 Gentilly  
Francia

**12. NÚMERO DE AUTORIZACIÓN DE COMERCIALIZACIÓN**

EU/1/17/1229/028 6 plumas precargadas (2 envases de 3)

**13. NÚMERO DE LOTE**

Lote

**14. CONDICIONES GENERALES DE DISPENSACIÓN**

**15. INSTRUCCIONES DE USO**

**16. INFORMACIÓN EN BRAILLE**

Dupixent 300 mg pluma

**17. IDENTIFICADOR ÚNICO - CÓDIGO DE BARRAS 2D**

Incluido el código de barras 2D que lleva el identificador único.



**18. IDENTIFICADOR ÚNICO - INFORMACIÓN EN CARACTERES VISUALES**

PC:  
SN:  
NN:

**INFORMACIÓN QUE DEBE FIGURAR EN EL EMBALAJE EXTERIOR  
ENVASE INTERIOR  
Pluma precargada de 300 mg – Envase múltiple (sin Blue Box)**

**1. NOMBRE DEL MEDICAMENTO**

Dupixent 300 mg solución inyectable en pluma precargada  
dupilumab

**2. PRINCIPIO ACTIVO**

Cada pluma precargada contiene 300 mg de dupilumab en 2 ml de solución (150 mg/ml).

**3. LISTA DE EXCIPIENTES**

Excipientes: L-Arginina monohidrocloruro, L-Histidina, L-Histidina monohidrocloruro monohidrato, polisorbato 80 (E 433), acetato de sodio trihidrato, ácido acético glacial (E 260), sacarosa, agua para preparaciones inyectables.

**4. FORMA FARMACÉUTICA Y CONTENIDO DEL ENVASE**

Solución inyectable

3 plumas precargadas  
Componente de un envase múltiple, no se puede vender de forma separada.

**5. FORMA Y VÍA DE ADMINISTRACIÓN**

Para un solo uso  
Leer el prospecto antes de utilizar este medicamento.  
Vía subcutánea  
No agitar  
Abrir por aquí  
[Código QR a incluir]  
[dupixent.eu](http://dupixent.eu)

**6. ADVERTENCIA ESPECIAL DE QUE EL MEDICAMENTO DEBE MANTENERSE FUERA DE LA VISTA Y DEL ALCANCE DE LOS NIÑOS**

Mantener fuera de la vista y del alcance de los niños.

**7. OTRA ADVERTENCIA ESPECIAL, SI ES NECESARIO**

**8. FECHA DE CADUCIDAD**

CAD

**9. CONDICIONES ESPECIALES DE CONSERVACIÓN**

Conservar en nevera.

No congelar.

Conservar en el envase original para protegerlo de la luz.

Dupixent se puede conservar a temperatura ambiente hasta un máximo de 25 °C durante un periodo de hasta 14 días protegido de la luz.

Utilizar dentro de los 14 días siguientes de sacarlo de la nevera o desechar.

Fecha de retirada de la nevera: .../.../...

**10. PRECAUCIONES ESPECIALES DE ELIMINACIÓN DEL MEDICAMENTO NO UTILIZADO Y DE LOS MATERIALES DERIVADOS DE SU USO, CUANDO CORRESPONDA**

**11. NOMBRE Y DIRECCIÓN DEL TITULAR DE LA AUTORIZACIÓN DE COMERCIALIZACIÓN**

Sanofi Winthrop Industrie  
82 avenue Raspail  
94250 Gentilly  
Francia

**12. NÚMERO DE AUTORIZACIÓN DE COMERCIALIZACIÓN**

EU/1/17/1229/028 6 plumas precargadas (2 envases de 3)

**13. NÚMERO DE LOTE**

Lote

**14. CONDICIONES GENERALES DE DISPENSACIÓN**

Medicamento sujeto a prescripción médica

**15. INSTRUCCIONES DE USO**

**16. INFORMACIÓN EN BRAILLE**

Dupixent 300 mg pluma

**17. IDENTIFICADOR ÚNICO - CÓDIGO DE BARRAS 2D**

**18. IDENTIFICADOR ÚNICO - INFORMACIÓN EN CARACTERES VISUALES**

**INFORMACIÓN MÍNIMA QUE DEBE INCLUIRSE EN PEQUEÑOS  
ACONDICIONAMIENTOS PRIMARIOS  
ETIQUETA  
Pluma precargada de 300 mg**

**1. NOMBRE DEL MEDICAMENTO Y VÍA DE ADMINISTRACIÓN**

Dupixent 300 mg inyectable  
dupilumab  
Vía subcutánea

**2. FORMA DE ADMINISTRACIÓN**

[Código QR a incluir]  
[dupixent.eu](http://dupixent.eu)

**3. FECHA DE CADUCIDAD**

CAD

**4. NÚMERO DE LOTE**

Lote

**5. CONTENIDO EN PESO, EN VOLUMEN O EN UNIDADES**

300 mg/2 ml

**6. OTROS**

**INFORMACIÓN QUE DEBE FIGURAR EN EL EMBALAJE EXTERIOR**  
**ENVASE EXTERIOR**  
**Jeringa precargada de 200 mg con protector de aguja**

**1. NOMBRE DEL MEDICAMENTO**

Dupixent 200 mg solución inyectable en jeringa precargada  
dupilumab

**2. PRINCIPIO ACTIVO**

Cada jeringa precargada contiene 200 mg de dupilumab en 1,14 ml de solución (175 mg/ml).

**3. LISTA DE EXCIPIENTES**

Excipientes: L-Arginina monohidrócloruro, L-Histidina, L-Histidina monohidrócloruro monohidrato, polisorbato 80 (E 433), acetato de sodio trihidrato, ácido acético glacial (E 260), sacarosa, agua para preparaciones inyectables.

**4. FORMA FARMACÉUTICA Y CONTENIDO DEL ENVASE**

Solución inyectable

1 jeringa precargada con protector de aguja  
2 jeringas precargadas con protector de aguja

**5. FORMA Y VÍA DE ADMINISTRACIÓN**

Para un solo uso  
Leer el prospecto antes de utilizar este medicamento.  
Vía subcutánea  
No agitar  
Abrir por aquí  
[Código QR a incluir]  
[dupixent.eu](http://dupixent.eu)

**6. ADVERTENCIA ESPECIAL DE QUE EL MEDICAMENTO DEBE MANTENERSE FUERA DE LA VISTA Y DEL ALCANCE DE LOS NIÑOS**

Mantener fuera de la vista y del alcance de los niños.

**7. OTRA ADVERTENCIA ESPECIAL, SI ES NECESARIO**

**8. FECHA DE CADUCIDAD**

CAD

**9. CONDICIONES ESPECIALES DE CONSERVACIÓN**

Conservar en nevera.

No congelar.

Conservar en el envase original para protegerlo de la luz.

Dupixent se puede conservar a temperatura ambiente hasta un máximo de 25 °C durante un periodo de hasta 14 días protegido de la luz.

Utilizar dentro de los 14 días siguientes de sacarlo de la nevera o desechar.

Fecha de retirada de la nevera: \_/ \_/ \_

**10. PRECAUCIONES ESPECIALES DE ELIMINACIÓN DEL MEDICAMENTO NO UTILIZADO Y DE LOS MATERIALES DERIVADOS DE SU USO, CUANDO CORRESPONDA****11. NOMBRE Y DIRECCIÓN DEL TITULAR DE LA AUTORIZACIÓN DE COMERCIALIZACIÓN**

Sanofi Winthrop Industrie  
82 avenue Raspail  
94250 Gentilly  
Francia

**12. NÚMEROS DE AUTORIZACIÓN DE COMERCIALIZACIÓN**

EU/1/17/1229/009 1 jeringa precargada con protector de aguja

EU/1/17/1229/010 2 jeringas precargadas con protector de aguja

**13. NÚMERO DE LOTE**

Lote

**14. CONDICIONES GENERALES DE DISPENSACIÓN****15. INSTRUCCIONES DE USO****16. INFORMACIÓN EN BRAILLE**

Dupixent 200 mg jeringa

**17. IDENTIFICADOR ÚNICO - CÓDIGO DE BARRAS 2D**

Incluido el código de barras 2D que lleva el identificador único.

**18. IDENTIFICADOR ÚNICO - INFORMACIÓN EN CARACTERES VISUALES**

PC  
SN  
NN



**INFORMACIÓN QUE DEBE FIGURAR EN EL EMBALAJE EXTERIOR  
ENVASE EXTERIOR PARA ENVASES MÚLTIPLES (CON BLUE BOX)  
Jeringa precargada de 200 mg con protector de aguja**

**1. NOMBRE DEL MEDICAMENTO**

Dupixent 200 mg solución inyectable en jeringa precargada  
dupilumab

**2. PRINCIPIO ACTIVO**

Cada jeringa precargada contiene 200 mg de dupilumab en 1,14 ml de solución (175 mg/ml).

**3. LISTA DE EXCIPIENTES**

Excipientes: L-Arginina monohidrocloruro, L-Histidina, L-Histidina monohidrocloruro monohidrato, polisorbato 80 (E 433), acetato de sodio trihidrato, ácido acético glacial (E 260), sacarosa, agua para preparaciones inyectables.

**4. FORMA FARMACÉUTICA Y CONTENIDO DEL ENVASE**

Solución inyectable

Envase múltiple: 6 jeringas precargadas con protector de aguja (3 envases de 2)

**5. FORMA Y VÍA DE ADMINISTRACIÓN**

Para un solo uso

Leer el prospecto antes de utilizar este medicamento.

Vía subcutánea

No agitar

Abrir por aquí

[Código QR a incluir]

[dupixent.eu](http://dupixent.eu)

**6. ADVERTENCIA ESPECIAL DE QUE EL MEDICAMENTO DEBE MANTENERSE  
FUERA DE LA VISTA Y DEL ALCANCE DE LOS NIÑOS**

Mantener fuera de la vista y del alcance de los niños.

**7. OTRA ADVERTENCIA ESPECIAL, SI ES NECESARIO**

**8. FECHA DE CADUCIDAD**

CAD

**9. CONDICIONES ESPECIALES DE CONSERVACIÓN**

Conservar en nevera.

No congelar.

Conservar en el envase original para protegerlo de la luz.

Dupixent se puede conservar a temperatura ambiente hasta un máximo de 25 °C durante un periodo de hasta 14 días protegido de la luz.

Utilizar dentro de los 14 días siguientes de sacarlo de la nevera o desechar.

Fecha de retirada de la nevera: \_/ \_/ \_

**10. PRECAUCIONES ESPECIALES DE ELIMINACIÓN DEL MEDICAMENTO NO UTILIZADO Y DE LOS MATERIALES DERIVADOS DE SU USO, CUANDO CORRESPONDA**

**11. NOMBRE Y DIRECCIÓN DEL TITULAR DE LA AUTORIZACIÓN DE COMERCIALIZACIÓN**

Sanofi Winthrop Industrie  
82 avenue Raspail  
94250 Gentilly  
Francia

**12. NÚMERO DE AUTORIZACIÓN DE COMERCIALIZACIÓN**

EU/1/17/1229/012 6 jeringas precargadas con protector de aguja (3 envases de 2)

**13. NÚMERO DE LOTE**

Lote

**14. CONDICIONES GENERALES DE DISPENSACIÓN**

**15. INSTRUCCIONES DE USO**

**16. INFORMACIÓN EN BRAILLE**

Dupixent 200 mg jeringa

**17. IDENTIFICADOR ÚNICO - CÓDIGO DE BARRAS 2D**

Incluido el código de barras 2D que lleva el identificador único.

**18. IDENTIFICADOR ÚNICO - INFORMACIÓN EN CARACTERES VISUALES**

PC  
SN  
NN

**INFORMACIÓN QUE DEBE FIGURAR EN EL EMBALAJE EXTERIOR  
ENVASE INTERMEDIO DEL ENVASE MÚLTIPLE (SIN BLUE BOX)  
Jeringa precargada de 200 mg con protector de aguja**

**1. NOMBRE DEL MEDICAMENTO**

Dupixent 200 mg solución inyectable en jeringa precargada  
dupilumab

**2. PRINCIPIO ACTIVO**

Cada jeringa precargada contiene 200 mg de dupilumab en 1,14 ml de solución (175 mg/ml).

**3. LISTA DE EXCIPIENTES**

Excipientes: L-Arginina monohidrócloruro, L-Histidina, L-Histidina monohidrócloruro monohidrato, polisorbato 80 (E 433), acetato de sodio trihidrato, ácido acético glacial (E 260), sacarosa, agua para preparaciones inyectables.

**4. FORMA FARMACÉUTICA Y CONTENIDO DEL ENVASE**

Solución inyectable

1 jeringa precargada con protector de aguja

2 jeringas precargadas con protector de aguja

Componente de un envase múltiple, no se puede vender de forma separada.

**5. FORMA Y VÍA DE ADMINISTRACIÓN**

Para un solo uso

Leer el prospecto antes de utilizar este medicamento.

Vía subcutánea

No agitar

Abrir por aquí

[Código QR a incluir]

[dupixent.eu](http://dupixent.eu)

**6. ADVERTENCIA ESPECIAL DE QUE EL MEDICAMENTO DEBE MANTENERSE FUERA DE LA VISTA Y DEL ALCANCE DE LOS NIÑOS**

Mantener fuera de la vista y del alcance de los niños.

**7. OTRA ADVERTENCIA ESPECIAL, SI ES NECESARIO**

**8. FECHA DE CADUCIDAD**

CAD

**9. CONDICIONES ESPECIALES DE CONSERVACIÓN**

Conservar en nevera.

No congelar.

Conservar en el envase original para protegerlo de la luz.

Dupixent se puede conservar a temperatura ambiente hasta un máximo de 25 °C durante un periodo de hasta 14 días protegido de la luz.

Utilizar dentro de los 14 días siguientes de sacarlo de la nevera o desechar.

Fecha de retirada de la nevera:   /  /  

**10. PRECAUCIONES ESPECIALES DE ELIMINACIÓN DEL MEDICAMENTO NO UTILIZADO Y DE LOS MATERIALES DERIVADOS DE SU USO, CUANDO CORRESPONDA****11. NOMBRE Y DIRECCIÓN DEL TITULAR DE LA AUTORIZACIÓN DE COMERCIALIZACIÓN**

Sanofi Winthrop Industrie  
82 avenue Raspail  
94250 Gentilly  
Francia

**12. NÚMERO DE AUTORIZACIÓN DE COMERCIALIZACIÓN**

EU/1/17/1229/012 6 jeringas precargadas con protector de aguja (3 envases de 2)

**13. NÚMERO DE LOTE**

Lote

**14. CONDICIONES GENERALES DE DISPENSACIÓN**

Medicamento sujeto a prescripción médica

**15. INSTRUCCIONES DE USO****16. INFORMACIÓN EN BRAILLE**

Dupixent 200 mg jeringa

**17. IDENTIFICADOR ÚNICO - CÓDIGO DE BARRAS 2D**

**18. IDENTIFICADOR ÚNICO - INFORMACIÓN EN CARACTERES VISUALES**

**INFORMACIÓN MÍNIMA QUE DEBE INCLUIRSE EN PEQUEÑOS  
ACONDICIONAMIENTOS PRIMARIOS  
ETIQUETA  
Jeringa precargada de 200 mg con protector de aguja**

**1. NOMBRE DEL MEDICAMENTO Y VÍA DE ADMINISTRACIÓN**

Dupixent 200 mg inyectable  
dupilumab  
Vía subcutánea

**2. FORMA DE ADMINISTRACIÓN**

**3. FECHA DE CADUCIDAD**

CAD

**4. NÚMERO DE LOTE**

Lote

**5. CONTENIDO EN PESO, EN VOLUMEN O EN UNIDADES**

200 mg/1,14 ml

**6. OTROS**

**INFORMACIÓN QUE DEBE FIGURAR EN EL EMBALAJE EXTERIOR**  
**ENVASE EXTERIOR**  
**Pluma precargada de 200 mg**

**1. NOMBRE DEL MEDICAMENTO**

Dupixent 200 mg solución inyectable en pluma precargada  
dupilumab

**2. PRINCIPIO ACTIVO**

Cada pluma precargada contiene 200 mg de dupilumab en 1,14 ml de solución (175 mg/ml).

**3. LISTA DE EXCIPIENTES**

Excipientes: L-Arginina monohidrocloruro, L-Histidina, L-Histidina monohidrocloruro monohidrato, polisorbato 80 (E 433), acetato de sodio trihidrato, ácido acético glacial (E 260), sacarosa, agua para preparaciones inyectables.

**4. FORMA FARMACÉUTICA Y CONTENIDO DEL ENVASE**

Solución inyectable

1 pluma precargada  
2 plumas precargadas  
6 plumas precargadas

**5. FORMA Y VÍA DE ADMINISTRACIÓN**

Para un solo uso  
Leer el prospecto antes de utilizar este medicamento.  
Vía subcutánea  
No agitar  
Abrir por aquí  
[Código QR a incluir]  
[dupixent.eu](http://dupixent.eu)

**6. ADVERTENCIA ESPECIAL DE QUE EL MEDICAMENTO DEBE MANTENERSE FUERA DE LA VISTA Y DEL ALCANCE DE LOS NIÑOS**

Mantener fuera de la vista y del alcance de los niños.

**7. OTRA ADVERTENCIA ESPECIAL, SI ES NECESARIO**



**8. FECHA DE CADUCIDAD**

CAD

**9. CONDICIONES ESPECIALES DE CONSERVACIÓN**

Conservar en nevera.

No congelar.

Conservar en el envase original para protegerlo de la luz.

Dupixent se puede conservar a temperatura ambiente hasta un máximo de 25 °C durante un periodo de hasta 14 días protegido de la luz.

Utilizar dentro de los 14 días siguientes de sacarlo de la nevera o desechar.

Fecha de retirada de la nevera:   /  /  

**10. PRECAUCIONES ESPECIALES DE ELIMINACIÓN DEL MEDICAMENTO NO UTILIZADO Y DE LOS MATERIALES DERIVADOS DE SU USO, CUANDO CORRESPONDA****11. NOMBRE Y DIRECCIÓN DEL TITULAR DE LA AUTORIZACIÓN DE COMERCIALIZACIÓN**

Sanofi Winthrop Industrie  
82 avenue Raspail  
94250 Gentilly  
Francia

**12. NÚMEROS DE AUTORIZACIÓN DE COMERCIALIZACIÓN**

EU/1/17/1229/013 1 pluma precargada

EU/1/17/1229/014 2 plumas precargadas

EU/1/17/1229/016 6 plumas precargadas

EU/1/17/1229/023 1 pluma precargada

EU/1/17/1229/024 2 plumas precargadas

**13. NÚMERO DE LOTE**

Lote

**14. CONDICIONES GENERALES DE DISPENSACIÓN****15. INSTRUCCIONES DE USO****16. INFORMACIÓN EN BRAILLE**

Dupixent 200 mg pluma

**17. IDENTIFICADOR ÚNICO - CÓDIGO DE BARRAS 2D**

Incluido el código de barras 2D que lleva el identificador único.

**18. IDENTIFICADOR ÚNICO - INFORMACIÓN EN CARACTERES VISUALES**

PC  
SN  
NN

**INFORMACIÓN QUE DEBE FIGURAR EN EL EMBALAJE EXTERIOR**  
**ENVASE EXTERIOR**  
**Pluma precargada de 200 mg – Envase múltiple (contiene Blue Box)**

**1. NOMBRE DEL MEDICAMENTO**

Dupixent 200 mg solución inyectable en pluma precargada  
dupilumab

**2. PRINCIPIO ACTIVO**

Cada pluma precargada contiene 200 mg de dupilumab en 1,14 ml de solución (175 mg/ml).

**3. LISTA DE EXCIPIENTES**

Excipientes: L-Arginina monohidrocloruro, L-Histidina, L-Histidina monohidrocloruro monohidrato, polisorbato 80 (E 433), acetato de sodio trihidrato, ácido acético glacial (E 260), sacarosa, agua para preparaciones inyectables.

**4. FORMA FARMACÉUTICA Y CONTENIDO DEL ENVASE**

Solución inyectable

Envase múltiple: 6 plumas precargadas (2 envases de 3)

**5. FORMA Y VÍA DE ADMINISTRACIÓN**

Para un solo uso

Leer el prospecto antes de utilizar este medicamento.

Vía subcutánea

No agitar

Abrir por aquí

[Código QR a incluir]

[dupixent.eu](http://dupixent.eu)

**6. ADVERTENCIA ESPECIAL DE QUE EL MEDICAMENTO DEBE MANTENERSE FUERA DE LA VISTA Y DEL ALCANCE DE LOS NIÑOS**

Mantener fuera de la vista y del alcance de los niños.

**7. OTRA ADVERTENCIA ESPECIAL, SI ES NECESARIO**

**8. FECHA DE CADUCIDAD**

CAD

**9. CONDICIONES ESPECIALES DE CONSERVACIÓN**

Conservar en nevera.

No congelar.

Conservar en el envase original para protegerlo de la luz.

Dupixent se puede conservar a temperatura ambiente hasta un máximo de 25 °C durante un periodo de hasta 14 días protegido de la luz.

Utilizar dentro de los 14 días siguientes de sacarlo de la nevera o desechar.

Fecha de retirada de la nevera: .../.../...

**10. PRECAUCIONES ESPECIALES DE ELIMINACIÓN DEL MEDICAMENTO NO UTILIZADO Y DE LOS MATERIALES DERIVADOS DE SU USO, CUANDO CORRESPONDA**

**11. NOMBRE Y DIRECCIÓN DEL TITULAR DE LA AUTORIZACIÓN DE COMERCIALIZACIÓN**

Sanofi Winthrop Industrie  
82 avenue Raspail  
94250 Gentilly  
Francia

**12. NÚMERO DE AUTORIZACIÓN DE COMERCIALIZACIÓN**

EU/1/17/1229/025 6 plumas precargadas (2 envases de 3)

**13. NÚMERO DE LOTE**

Lote

**14. CONDICIONES GENERALES DE DISPENSACIÓN**

**15. INSTRUCCIONES DE USO**

**16. INFORMACIÓN EN BRAILLE**

Dupixent 200 mg pluma

**17. IDENTIFICADOR ÚNICO - CÓDIGO DE BARRAS 2D**

Incluido el código de barras 2D que lleva el identificador único.

**18. IDENTIFICADOR ÚNICO - INFORMACIÓN EN CARACTERES VISUALES**

PC:  
SN:  
NN:

**INFORMACIÓN QUE DEBE FIGURAR EN EL EMBALAJE EXTERIOR  
ENVASE INTERIOR  
Pluma precargada de 200 mg – Envase múltiple (sin Blue Box)**

**1. NOMBRE DEL MEDICAMENTO**

Dupixent 200 mg solución inyectable en pluma precargada  
dupilumab

**2. PRINCIPIO ACTIVO**

Cada pluma precargada contiene 200 mg de dupilumab en 1,14 ml de solución (175 mg/ml).

**3. LISTA DE EXCIPIENTES**

Excipientes: L-Arginina monohidrócloruro, L-Histidina, L-Histidina monohidrócloruro monohidrato, polisorbato 80 (E 433), acetato de sodio trihidrato, ácido acético glacial (E 260), sacarosa, agua para preparaciones inyectables.

**4. FORMA FARMACÉUTICA Y CONTENIDO DEL ENVASE**

Solución inyectable

3 plumas precargadas  
Componente de un envase múltiple, no se puede vender de forma separada.

**5. FORMA Y VÍA DE ADMINISTRACIÓN**

Para un solo uso  
Leer el prospecto antes de utilizar este medicamento.  
Vía subcutánea  
No agitar  
Abrir por aquí  
[Código QR a incluir]  
[dupixent.eu](http://dupixent.eu)

**6. ADVERTENCIA ESPECIAL DE QUE EL MEDICAMENTO DEBE MANTENERSE FUERA DE LA VISTA Y DEL ALCANCE DE LOS NIÑOS**

Mantener fuera de la vista y del alcance de los niños.

**7. OTRA ADVERTENCIA ESPECIAL, SI ES NECESARIO**

**8. FECHA DE CADUCIDAD**

CAD

**9. CONDICIONES ESPECIALES DE CONSERVACIÓN**

Conservar en nevera.

No congelar.

Conservar en el envase original para protegerlo de la luz.

Dupixent se puede conservar a temperatura ambiente hasta un máximo de 25 °C durante un periodo de hasta 14 días protegido de la luz.

Utilizar dentro de los 14 días siguientes de sacarlo de la nevera o desechar.

Fecha de retirada de la nevera: .../.../...

**10. PRECAUCIONES ESPECIALES DE ELIMINACIÓN DEL MEDICAMENTO NO UTILIZADO Y DE LOS MATERIALES DERIVADOS DE SU USO, CUANDO CORRESPONDA****11. NOMBRE Y DIRECCIÓN DEL TITULAR DE LA AUTORIZACIÓN DE COMERCIALIZACIÓN**

Sanofi Winthrop Industrie  
82 avenue Raspail  
94250 Gentilly  
Francia

**12. NÚMERO DE AUTORIZACIÓN DE COMERCIALIZACIÓN**

EU/1/17/1229/025 6 plumas precargadas (2 envases de 3)

**13. NÚMERO DE LOTE**

Lote

**14. CONDICIONES GENERALES DE DISPENSACIÓN**

Medicamento sujeto a prescripción médica

**15. INSTRUCCIONES DE USO****16. INFORMACIÓN EN BRAILLE**

Dupixent 200 mg pluma

**17. IDENTIFICADOR ÚNICO - CÓDIGO DE BARRAS 2D**

**18. IDENTIFICADOR ÚNICO - INFORMACIÓN EN CARACTERES VISUALES**



**INFORMACIÓN MÍNIMA QUE DEBE INCLUIRSE EN PEQUEÑOS  
ACONDICIONAMIENTOS PRIMARIOS  
ETIQUETA  
Pluma precargada de 200 mg**

**1. NOMBRE DEL MEDICAMENTO Y VÍA DE ADMINISTRACIÓN**

Dupixent 200 mg inyectable  
dupilumab  
Vía subcutánea

**2. FORMA DE ADMINISTRACIÓN**

[Código QR a incluir]  
[dupixent.eu](http://dupixent.eu)

**3. FECHA DE CADUCIDAD**

CAD

**4. NÚMERO DE LOTE**

Lote

**5. CONTENIDO EN PESO, EN VOLUMEN O EN UNIDADES**

200 mg/1,14 ml

**6. OTROS**

## **B. PROSPECTO**

## Prospecto: información para el usuario

### Dupixent 300 mg solución inyectable en jeringa precargada dupilumab

**Lea todo el prospecto detenidamente antes de empezar a usar este medicamento, porque contiene información importante para usted.**

- Conserve este prospecto, ya que puede tener que volver a leerlo.
- Si tiene alguna duda, consulte a su médico, farmacéutico o enfermero.
- Este medicamento se le ha recetado solamente a usted, y no debe dárselo a otras personas aunque tengan los mismos síntomas que usted, ya que puede perjudicarles.
- Si experimenta efectos adversos, consulte a su médico, farmacéutico o enfermero, incluso si se trata de efectos adversos que no aparecen en este prospecto. Ver sección 4.

#### Contenido del prospecto

1. Qué es Dupixent y para qué se utiliza
2. Qué necesita saber antes de empezar a usar Dupixent
3. Cómo usar Dupixent
4. Posibles efectos adversos
5. Conservación de Dupixent
6. Contenido del envase e información adicional

#### 1. Qué es Dupixent y para qué se utiliza

##### Qué es Dupixent

Dupixent contiene el principio activo dupilumab.

Dupilumab es un anticuerpo monoclonal (un tipo de proteína especializada) que bloquea la acción de las proteínas llamadas interleucinas (IL)-4 e IL-13. Ambas juegan un papel clave en la aparición de los signos y síntomas de la dermatitis atópica, el asma, la rinosinusitis crónica con poliposis nasal (RSCcPN), el prurigo nodular (PN), la esofagitis eosinofílica (EEo) y la enfermedad pulmonar obstructiva crónica (EPOC).

##### Para qué se utiliza

Dupixent se usa para tratar adultos y adolescentes a partir de 12 años con dermatitis atópica de moderada a grave, también conocida como eccema atópico. Dupixent se usa también para tratar niños de 6 meses a 11 años con dermatitis atópica grave. Dupixent se puede utilizar con medicamentos para el eccema que se aplican en la piel o se puede utilizar solo.

Dupixent se usa también, junto con otros medicamentos para el asma, para el tratamiento de mantenimiento del asma grave en adultos, adolescentes y niños a partir de 6 años cuya asma no se controla con su medicación actual (p. ej. corticosteroides).

Dupixent se usa también, junto con otros medicamentos, para el tratamiento de mantenimiento de la RSCcPN en adultos cuya enfermedad no se controla con su medicación actual para la RSCcPN. Dupixent también puede reducir la necesidad de cirugía y la necesidad del uso de corticosteroides sistémicos.

Dupixent se usa también para tratar adultos con prurigo nodular (PN) de moderado a grave, también conocido como prurigo crónico nodular (PCN). Dupixent se puede utilizar con medicamentos para el PN que se aplican en la piel o se puede utilizar solo.

Dupixent se usa también para tratar adultos, adolescentes y niños a partir de 1 año, con un peso mínimo de 15 kg, con esofagitis eosinofílica (EEo).

Dupixent se usa también, junto con otros medicamentos, para el tratamiento de mantenimiento de la enfermedad pulmonar obstructiva crónica (EPOC) en adultos con EPOC no controlada.

### **Cómo funciona Dupixent**

El uso de Dupixent para la dermatitis atópica (eccema atópico) puede mejorar la enfermedad de su piel y reducir el picor. Dupixent también ha demostrado una mejoría de los síntomas del dolor, ansiedad y depresión asociados con la dermatitis atópica. Además, Dupixent ayuda a mejorar el trastorno del sueño y su calidad de vida en general.

Dupixent ayuda a prevenir los ataques de asma graves (exacerbaciones) y puede mejorar su capacidad respiratoria. Dupixent también puede ayudar a reducir la cantidad de otro grupo de medicamentos que usted necesita para controlar su asma, denominados corticosteroides orales, mientras que previene los ataques de asma graves y mejora su capacidad respiratoria.

Dupixent ayuda a prevenir los ataques de EPOC moderados o graves (exacerbaciones) y puede mejorar su capacidad respiratoria. Dupixent también puede ayudar a mejorar los síntomas generales de la EPOC.

## **2. Qué necesita saber antes de empezar a usar Dupixent**

### **No use Dupixent**

- si es alérgico a dupilumab o a alguno de los demás componentes de este medicamento (incluidos en la sección 6).

Si piensa que puede ser alérgico, o no está seguro, consulte a su médico, farmacéutico o enfermero antes de utilizar Dupixent.

### **Advertencias y precauciones**

Consulte a su médico, farmacéutico o enfermero antes de empezar a usar Dupixent:

Dupixent **no es un medicamento de rescate** y no se debe usar para tratar un ataque repentino de asma o EPOC.

Cada vez que tenga un nuevo envase de Dupixent, es importante que anote el nombre del medicamento, la fecha de administración y el número de lote (que se encuentra en el envase después de "Lote") y guarde esta información en un lugar seguro.

### Reacciones alérgicas

- De forma rara, Dupixent puede causar efectos adversos graves, incluyendo reacciones alérgicas (hipersensibilidad), reacción anafiláctica y angioedema. Estas reacciones pueden ocurrir desde minutos después de la administración de Dupixent hasta siete días después de la misma. Mientras está utilizando Dupixent debe observar los signos de estas enfermedades (es decir, problemas respiratorios, hinchazón de la cara, labios, boca, garganta o lengua, desmayo, mareo, sensación de mareo (presión arterial baja), fiebre, sensación de malestar general, inflamación de los ganglios linfáticos, habones, picor, dolor en las articulaciones, erupción cutánea). Dichos signos se enumeran en "Efectos adversos graves" en la sección 4.
- Deje de usar Dupixent y dígame a su médico o consiga ayuda médica inmediatamente si nota cualquier signo de una reacción alérgica.

### Enfermedades eosinofílicas

- Rara vez, los pacientes que toman un medicamento para el asma pueden presentar una inflamación de los vasos sanguíneos o de los pulmones como resultado del aumento de un cierto tipo de glóbulos blancos (eosinofilia).
- No se sabe si esto es causado por Dupixent. Esto generalmente, pero no siempre, ocurre en personas que también toman un medicamento esteroideo que se ha interrumpido o se está reduciendo su dosis.

- Si presenta una combinación de síntomas que incluye una enfermedad similar a la gripe, hormigueo o entumecimiento de los brazos o piernas, empeoramiento de los síntomas pulmonares y/o erupción, informe a su médico inmediatamente.

#### Infección parasitaria (parásitos intestinales)

- Dupixent puede debilitar su resistencia a las infecciones causadas por parásitos. Si ya tiene una infección por parásitos, se debe tratar antes de comenzar el tratamiento con Dupixent.
- Consulte con su médico si tiene diarrea, gases, malestar estomacal, heces grasientas y deshidratación que pueden ser un signo de una infección parasitaria.
- Si vive en una región donde estas infecciones son frecuentes o si está viajando a esa región consulte con su médico.

#### Asma

Si tiene asma y está tomando medicación para el asma, no cambie ni deje de tomar su medicación para el asma sin consultar con su médico. Consulte con su médico antes de interrumpir el tratamiento con Dupixent o si su asma no se controla o empeora durante el tratamiento con este medicamento.

#### Problemas oculares

Consulte con su médico si aparecen o empeoran los problemas en los ojos, incluyendo dolor en los mismos o cambios en la vista.

#### **Niños y adolescentes**

- No se conocen todavía la seguridad y beneficios de Dupixent en niños menores de 6 meses de edad con dermatitis atópica.
- No se conocen todavía la seguridad y beneficios de Dupixent en niños menores de 6 años de edad con asma.
- No se conocen todavía la seguridad y beneficios de Dupixent en niños menores de 18 años de edad con RSCcPN.
- No se conocen la seguridad y beneficios de Dupixent en niños menores de 18 años de edad con PN.
- No se conocen todavía la seguridad y beneficios de Dupixent en niños menores de 1 año de edad, o con un peso corporal < 15 kg con EEo.
- No se conocen la seguridad y beneficios de Dupixent en niños menores de 18 años de edad con EPOC.

#### **Otros medicamentos y Dupixent**

Informe a su médico o farmacéutico

- si está utilizando, ha utilizado recientemente o pudiera tener que utilizar cualquier otro medicamento.
- si se ha vacunado recientemente o tiene que vacunarse.

#### **Otros medicamentos para el asma**

No interrumpa o reduzca sus medicamentos para el asma, a menos que se lo indique su médico.

- Estos medicamentos (especialmente los denominados corticosteroides) se deben interrumpir gradualmente.
- Esto se debe hacer bajo la supervisión directa de su médico y dependiendo de su respuesta a Dupixent.

#### **Embarazo y lactancia**

- Si está embarazada, cree que podría estar embarazada o tiene intención de quedarse embarazada, consulte a su médico antes de utilizar este medicamento. Se desconocen los efectos de este medicamento en mujeres embarazadas; por lo tanto, es preferible evitar el uso de Dupixent en el embarazo a menos que su médico le aconseje hacerlo.
- Si está en periodo de lactancia o tiene intención de dar el pecho, consulte a su médico antes de utilizar este medicamento. Su médico y usted deben decidir si dará el pecho o utilizará Dupixent. No debe hacer ambas cosas a la vez.

### Conducción y uso de máquinas

Es poco probable que Dupixent influya en su capacidad para conducir y utilizar máquinas.

### Dupixent contiene sodio

Este medicamento contiene menos de 1 mmol de sodio (23 mg) por dosis de 300 mg; esto es, esencialmente “exento de sodio”.

### Dupixent contiene polisorbato

Este medicamento contiene 4 mg de polisorbato 80 en cada dosis de 300 mg (2 ml). Los polisorbatos pueden causar reacciones alérgicas. Informe a su médico si tiene o su hijo tiene cualquier alergia conocida.

## 3. Cómo usar Dupixent

Siga exactamente las instrucciones de administración de este medicamento indicadas por su médico o farmacéutico. En caso de duda, consulte de nuevo a su médico o farmacéutico.

### Qué dosis de Dupixent recibirá

Su médico decidirá qué dosis de Dupixent es adecuada para usted.

#### Dosis recomendada en adultos con dermatitis atópica

Para pacientes con dermatitis atópica, la dosis recomendada de Dupixent es:

- Una dosis inicial de 600 mg (dos inyecciones de 300 mg)
- Seguida de 300 mg cada dos semanas por inyección subcutánea.

#### Dosis recomendada en adolescentes con dermatitis atópica

La dosis recomendada de Dupixent para adolescentes (de 12 a 17 años de edad) con dermatitis atópica se basa en el peso corporal:

Peso corporal del paciente	Dosis inicial	Dosis posteriores (cada dos semanas)
menos de 60 kg	400 mg (dos inyecciones de 200 mg)	200 mg
60 kg o más	600 mg (dos inyecciones de 300 mg)	300 mg

#### Dosis recomendada en niños de 6 a 11 años de edad con dermatitis atópica

La dosis recomendada de Dupixent para niños (de 6 a 11 años de edad) con dermatitis atópica se basa en el peso corporal:

Peso corporal del paciente	Dosis inicial	Dosis posteriores
15 kg a menos de 60 kg	300 mg (una inyección de 300 mg) en el día 1, seguidos de 300 mg en el día 15	300 mg <b>cada 4 semanas*</b> , comenzando 4 semanas después de la dosis del día 15
60 kg o más	600 mg (dos inyecciones de 300 mg)	300 mg <b>cada dos semanas</b>

\* La dosis se puede aumentar a 200 mg cada dos semanas según la opinión del médico.

#### Dosis recomendada en niños de 6 meses a 5 años de edad con dermatitis atópica

La dosis recomendada de Dupixent para niños de 6 meses a 5 años de edad con dermatitis atópica se basa en el peso corporal:

<b>Peso corporal del paciente</b>	<b>Dosis inicial</b>	<b>Dosis posteriores</b>
5 kg a menos de 15 kg	200 mg (una inyección de 200 mg)	200 mg <b>cada 4 semanas</b>
15 kg a menos de 30 kg	300 mg (una inyección de 300 mg)	300 mg <b>cada 4 semanas</b>

Dosis recomendada en pacientes adultos y adolescentes con asma (a partir de 12 años de edad)

Para pacientes con asma grave y que toman corticosteroides orales o para pacientes con asma grave y dermatitis atópica comórbida de moderada a grave o adultos con rinosinusitis crónica comórbida grave con poliposis nasal, la dosis recomendada de Dupixent es:

- Una dosis inicial de 600 mg (dos inyecciones de 300 mg)
- Seguida de 300 mg administrados cada dos semanas mediante inyección subcutánea.

Para el resto de pacientes con asma grave, la dosis recomendada de Dupixent es:

- Una dosis inicial de 400 mg (dos inyecciones de 200 mg)
- Seguida de 200 mg administrados cada dos semanas mediante inyección subcutánea.

Dosis recomendada en niños con asma

La dosis recomendada de Dupixent para niños (de 6 a 11 años de edad) con asma se basa en el peso corporal:

<b>Peso corporal del paciente</b>	<b>Dosis inicial y posteriores</b>
15 kg a menos de 30 kg	300 mg <b>cada 4 semanas</b>
30 kg a menos de 60 kg	200 mg <b>cada dos semanas</b> o 300 mg <b>cada 4 semanas</b>
60 kg o más	200 mg <b>cada dos semanas</b>

Para pacientes de 6 a 11 años con asma y dermatitis atópica grave coexistente, su médico decidirá qué dosis de Dupixent es adecuada para usted.

Dosis recomendada en adultos con rinosinusitis crónica con poliposis nasal (RSCcPN)

En RSCcPN, la primera dosis recomendada de Dupixent es de 300 mg seguida de 300 mg cada dos semanas por inyección subcutánea.

Dosis recomendada en adultos con prurigo nodular (PN)

Para pacientes con prurigo nodular, la dosis recomendada de Dupixent es:

- Una dosis inicial de 600 mg (dos inyecciones de 300 mg)
- Seguida de 300 mg administrados cada dos semanas mediante inyección subcutánea.

Dosis recomendada en adultos, adolescentes y niños (a partir de 1 año de edad) con esofagitis eosinofílica (EEO)

<b>Peso corporal</b>	<b>Dosis</b>
≥15 kg a <30 kg	200 mg <b>cada dos semanas</b>
≥30 kg a <40 kg	300 mg <b>cada dos semanas</b>
≥40 kg	300 mg <b>cada semana</b>

Dosis recomendada en adultos con enfermedad pulmonar obstructiva crónica (EPOC)

En EPOC, la dosis recomendada de Dupixent es de 300 mg administrados cada dos semanas mediante inyección subcutánea.

### **Inyección de Dupixent**

Dupixent se administra por inyección debajo de su piel (inyección subcutánea). Su médico o enfermero y usted deben decidir si se debe inyectar Dupixent usted mismo.

Antes de inyectarse Dupixent usted mismo, debe haber sido entrenado correctamente por su médico o enfermero. Su inyección de Dupixent también puede ser administrada por un cuidador después de un entrenamiento adecuado por parte de un médico o enfermero.

Cada jeringa precargada contiene una dosis de Dupixent (300 mg). No agite la jeringa precargada.

Lea cuidadosamente las “Instrucciones de Uso” incluidas al final del prospecto antes de usar Dupixent.

### **Si usa más Dupixent del que debe**

Si usa más Dupixent del que debe o se ha administrado la dosis demasiado pronto, consulte a su médico, farmacéutico o enfermero.

### **Si olvidó usar Dupixent**

Si ha olvidado inyectarse una dosis de Dupixent, consulte a su médico, farmacéutico o enfermero. Además,

Si su pauta de dosis es **cada semana** y olvida una dosis de Dupixent:

- administre la inyección de Dupixent tan pronto como sea posible y empiece una nueva pauta de dosis cada semana desde el momento en que se acuerde de administrarse su inyección de Dupixent.

Si su pauta de dosis es **cada dos semanas** y olvida una dosis de Dupixent:

- administre la inyección de Dupixent dentro de los 7 días siguientes a la dosis olvidada, luego siga con su pauta original.
- si la dosis olvidada no se administra dentro de los 7 días, espere hasta la siguiente dosis programada para administrar su inyección de Dupixent.

Si su pauta de dosis es **cada 4 semanas** y olvida una dosis de Dupixent:

- administre la inyección de Dupixent dentro de los 7 días siguientes a la dosis olvidada, luego siga con su pauta original.
- si la dosis olvidada no se administra dentro de los 7 días, empiece una nueva pauta de dosis cada 4 semanas desde el momento en que se acuerde de administrarse su inyección de Dupixent.

### **Si interrumpe el tratamiento con Dupixent**

No interrumpa el tratamiento con Dupixent sin comentarlo primero con su médico.

Si tiene cualquier otra duda sobre el uso de este medicamento, pregunte a su médico, farmacéutico o enfermero.

## **4. Posibles efectos adversos**

Al igual que todos los medicamentos, este medicamento puede producir efectos adversos, aunque no todas las personas los sufran.

Dupixent puede causar efectos adversos graves, incluyendo reacciones alérgicas raras (hipersensibilidad), incluyendo reacción anafiláctica, enfermedad del suero, reacción tipo enfermedad del suero; los signos pueden incluir:

- problemas respiratorios
- hinchazón de la cara, labios, boca, garganta o lengua (angioedema)
- desmayo, mareo, sensación de mareo (presión arterial baja)
- fiebre



- sensación de malestar general
- inflamación de los ganglios linfáticos
- habones
- picor
- dolor en las articulaciones
- erupción cutánea

Si desarrolla una reacción alérgica, deje de usar Dupixent y consulte a su médico de inmediato.

#### Otros efectos adversos

**Frecuentes** (pueden afectar hasta 1 de cada 10 personas):

- reacciones en el lugar de la inyección (p.ej., enrojecimiento localizado, hinchazón, picor, dolor, hematomas)
- enrojecimiento y picor de ojos
- infección de ojos
- herpes (en los labios y la piel)
- un aumento de cierto número de glóbulos blancos (eosinófilos)
- dolor en las articulaciones (artralgia)

**Poco frecuentes** (pueden afectar hasta 1 de cada 100 personas):

- hinchazón de la cara, labios, boca, garganta o lengua (angioedema)
- picor, enrojecimiento e hinchazón de párpados
- inflamación de la superficie del ojo, a veces con visión borrosa (queratitis)
- erupción o enrojecimiento facial
- sequedad de ojos

**Raras** (pueden afectar hasta 1 de cada 1 000 personas):

- reacciones alérgicas graves (hipersensibilidad)
- úlceras en la capa transparente externa del ojo, a veces con visión borrosa (queratitis ulcerosa)

#### Efectos adversos adicionales en niños de 6 a 11 años con asma

**Frecuentes:** lombrices (enterobiasis)

#### **Comunicación de efectos adversos**

Si experimenta cualquier tipo de efecto adverso, consulte a su médico, farmacéutico o enfermero, incluso si se trata de posibles efectos adversos que no aparecen en este prospecto. También puede comunicarlos directamente a través del sistema nacional de notificación incluido en el [Apéndice V](#). Mediante la comunicación de efectos adversos usted puede contribuir a proporcionar más información sobre la seguridad de este medicamento.

## **5. Conservación de Dupixent**

Mantener este medicamento fuera de la vista y del alcance de los niños.

No utilice este medicamento después de la fecha de caducidad que aparece en la etiqueta y el envase después de CAD. La fecha de caducidad es el último día del mes que se indica.

Conservar en nevera (entre 2 °C y 8 °C). No congelar. Conservar en el envase original para protegerlo de la luz. Si es necesario, la jeringa precargada se puede sacar de la nevera y conservar en el envase durante un máximo de 14 días a temperatura ambiente hasta 25 °C, protegida de la luz. La fecha en que se saca de la nevera se anotará en el espacio provisto para ello en el envase exterior. El envase se debe desechar si se deja fuera de la nevera durante más de 14 días o si ha pasado la fecha de caducidad.

No utilice este medicamento si observa que el medicamento está turbio, decolorado o contiene partículas.

Los medicamentos no se deben tirar por los desagües ni a la basura. Pregunte a su médico, farmacéutico o enfermero cómo deshacerse de los envases y de los medicamentos que ya no necesita. De esta forma, ayudará a proteger el medio ambiente.

## 6. Contenido del envase e información adicional

### Composición de Dupixent

- El principio activo es dupilumab.
- Cada jeringa precargada contiene 300 mg de dupilumab en 2 ml de solución inyectable (inyectable).
- Los demás componentes son L-Arginina monohidrocloruro, L-Histidina, L-Histidina monohidrocloruro monohidrato, polisorbato 80 (E 433), acetato de sodio trihidrato, ácido acético glacial (E 260), sacarosa y agua para preparaciones inyectables.

### Aspecto del producto y contenido del envase

Dupixent es una solución transparente a ligeramente opalescente, de incolora a amarillo pálido que se presenta en una jeringa precargada de vidrio con protector de aguja.

Dupixent está disponible como jeringas precargadas de 300 mg en un envase conteniendo 1 o 2 jeringas precargadas o en un envase múltiple conteniendo 6 (3 envases de 2) jeringas precargadas.

Puede que solamente estén comercializados algunos tamaños de envases.

### Titular de la autorización de comercialización

Sanofi Winthrop Industrie  
82 avenue Raspail  
94250 Gentilly  
Francia

### Responsable de la fabricación

SANOFI WINTHROP INDUSTRIE  
1051 Boulevard Industriel,  
76580 LE TRAIT,  
FRANCIA

Sanofi-Aventis Deutschland GmbH  
Brüningstrasse 50  
Industriepark Hoechst  
65926 FRANKFURT AM MAIN  
ALEMANIA

Genzyme Ireland Limited  
IDA Industrial Park  
Old Kilmeaden Road  
Waterford  
Irlanda

Pueden solicitar más información respecto a este medicamento dirigiéndose al representante local del titular de la autorización de comercialización:

#### **België/Belgique/Belgien**

Sanofi Belgium  
Tél/Tel: +32 (0)2 710 54 00

#### **Lietuva**

Swixx Biopharma UAB  
Tel: +370 5 236 91 40

**България**

Swixx Biopharma EOOD  
Тел.: +359 (0)2 4942 480

**Česká republika**

Sanofi, s.r.o.  
Tel: +420 233 086 111

**Danmark**

Sanofi A/S  
Tlf: +45 45 16 70 00

**Deutschland**

Sanofi-Aventis Deutschland GmbH  
Tel.: 0800 04 36 996  
Tel. aus dem Ausland: +49 69 305 70 13

**Eesti**

Swixx Biopharma OÜ  
Tel: +372 640 10 30

**Ελλάδα**

Sanofi-Aventis Μονοπρόσωπη ΑΕΒΕ  
Τηλ: +30 210 900 16 00

**España**

sanofi-aventis, S.A.  
Tel: +34 93 485 94 00

**France**

Sanofi Winthrop Industrie  
Tél: 0 800 222 555  
Appel depuis l'étranger : +33 1 57 63 23 23

**Hrvatska**

Swixx Biopharma d.o.o.  
Tel: +385 1 2078 500

**Ireland**

sanofi-aventis Ireland Ltd. T/A SANOFI  
Tel: +353 (0) 1 403 56 00

**Ísland**

Vistor hf.  
Sími: +354 535 7000

**Italia**

Sanofi S.r.l.  
Tel: 800 536389

**Κύπρος**

C.A. Papaellinas Ltd.  
Τηλ: +357 22 741741

**Luxembourg/Luxemburg**

Sanofi Belgium  
Tél/Tel: +32 (0)2 710 54 00 (Belgique/Belgien)

**Magyarország**

SANOFI-AVENTIS Zrt.  
Tel.: +36 1 505 0050

**Malta**

Sanofi S.r.l.  
Tel: +39 02 39394275

**Nederland**

Sanofi B.V.  
Tel: + 31 20 245 4000

**Norge**

sanofi-aventis Norge AS  
Tlf: +47 67 10 71 00

**Österreich**

sanofi-aventis GmbH  
Tel: +43 1 80 185 – 0

**Polska**

Sanofi Sp. z o.o.  
Tel.: +48 22 280 00 00

**Portugal**

Sanofi - Produtos Farmacêuticos, Lda  
Tel: +351 21 35 89 400

**România**

Sanofi Romania SRL  
Tel: +40 (0) 21 317 31 36

**Slovenija**

Swixx Biopharma d.o.o.  
Tel: +386 1 235 51 00

**Slovenská republika**

Swixx Biopharma s.r.o.  
Tel: +421 2 208 33 600

**Suomi/Finland**

Sanofi Oy  
Puh/Tel: +358 (0) 201 200 300

**Sverige**

Sanofi AB  
Tel: +46 (0)8 634 50 00

**Latvija**  
Swixx Biopharma SIA  
Tel: +371 6 616 47 50

**United Kingdom (Northern Ireland)**  
sanofi-aventis Ireland Ltd. T/A SANOFI  
Tel: +44 (0) 800 035 2525

**Fecha de la última revisión de este prospecto:**

**Otras fuentes de información**

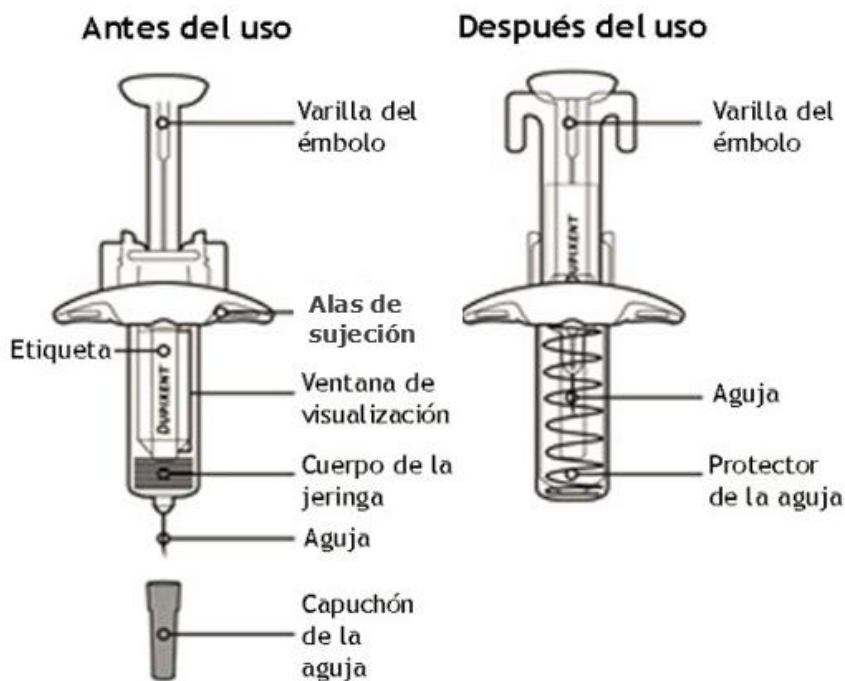
La información detallada de este medicamento está disponible en la página web de la Agencia Europea de Medicamentos: <http://www.ema.europa.eu>.

---

## Dupixent 300 mg solución inyectable en jeringa precargada con protector de aguja dupilumab

### Instrucciones de uso

En este dibujo se muestran las partes de la jeringa precargada de Dupixent con protector de aguja.



### Información importante

Este dispositivo es una jeringa precargada de un solo uso. Contiene 300 mg de Dupixent para inyección debajo de la piel (inyección subcutánea).

No intente administrarse la inyección a sí mismo o a otra persona, a menos que haya recibido formación por parte de su profesional sanitario. En adolescentes a partir de 12 años de edad, se recomienda que Dupixent se administre por o bajo la supervisión de un adulto. En niños menores de 12 años de edad, Dupixent se debe administrar por un cuidador.

- Lea todas las instrucciones detenidamente antes de utilizar la jeringa.
- Compruebe con su profesional sanitario con qué frecuencia se debe inyectar el medicamento.
- Consulte a su profesional sanitario para que le muestre cómo usar correctamente la jeringa antes de usarla por primera vez.
- Cambie el lugar de la inyección cada vez que se la ponga.
- **No** use la jeringa si se ha caído sobre una superficie dura o si ha sufrido daños.
- **No** use la jeringa si falta el capuchón de la aguja o este no está debidamente sujeto.
- **No** toque la varilla del émbolo hasta que no esté preparado para la inyección.
- **No** inyecte a través de la ropa.
- **No** trate de eliminar las burbujas de aire en la jeringa.
- Para ayudar a prevenir lesiones accidentales a causa de la aguja, cada jeringa precargada viene con un protector de aguja que se activa automáticamente para cubrir la aguja después de haber administrado la inyección.
- **Nunca** tire hacia atrás de la varilla del émbolo.
- **No** reutilice la jeringa.

## Conservación de Dupixent

- Mantenga la(s) jeringa(s) fuera del alcance de los niños.
- Mantenga las jeringas sin usar en el envase original y consérvelas en la nevera entre 2 °C y 8 °C.
- **No** mantenga Dupixent a temperatura ambiente (< 25 °C) durante más de 14 días. Si necesita sacar el envase de la nevera de forma permanente, escriba la fecha en que lo saca en el espacio provisto para ello en el envase exterior, y use Dupixent en los 14 días siguientes.
- **No** agite la jeringa en ningún momento.
- **No** caliente la jeringa.
- **No** congele la jeringa.
- **No** exponga la jeringa a la luz solar directa.

### Paso 1: Sacar

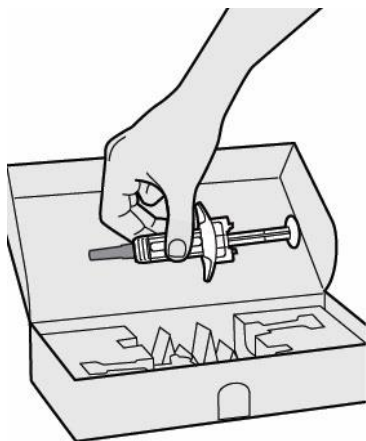
Saque la jeringa del envase cogiéndola por el medio del cuerpo de la jeringa.



**No quite el capuchón de la aguja hasta que usted no esté preparado para la inyección.**



**No use la jeringa si esta se ha caído sobre una superficie dura o si ha sufrido daños.**



### Paso 2: Preparar

Asegúrese que tiene lo siguiente:

- la jeringa precargada de Dupixent
- 1 toallita con alcohol\*
- 1 bola de algodón o gasa\*
- un contenedor para objetos punzantes\* (ver el Paso 12)

\* *Elementos no incluidos en el envase*

Mire la etiqueta:

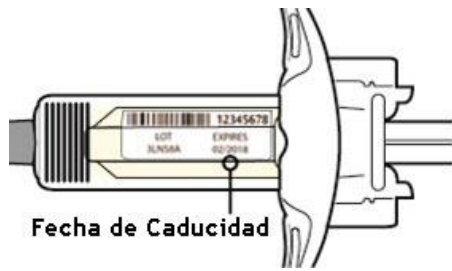
- Compruebe la fecha de caducidad.
- Compruebe que tiene el medicamento y la dosis correctos.



**No use la jeringa si la fecha de caducidad ya ha pasado.**



**No guarde Dupixent a temperatura ambiente durante más de 14 días.**



### Paso 3: Comprobar

Mire el medicamento a través de la ventana de visualización de la jeringa:

Compruebe que el líquido es transparente e incoloro a color amarillo pálido.

*Nota: es posible que vea una burbuja de aire, pero es normal.*



**No use la jeringa si el líquido está turbio o decolorado, o si contiene copos o partículas.**



### Paso 4: Esperar 45 minutos

Coloque la jeringa sobre una superficie plana durante al menos 45 minutos y deje que alcance la temperatura ambiente de forma natural.



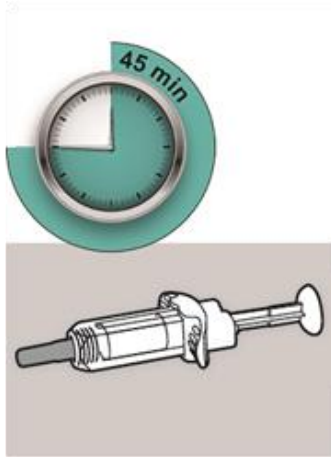
**No caliente la jeringa en un microondas, agua caliente o luz solar directa.**



**No exponga la jeringa a la luz solar directa.**



**No mantenga Dupixent a temperatura ambiente durante más de 14 días.**



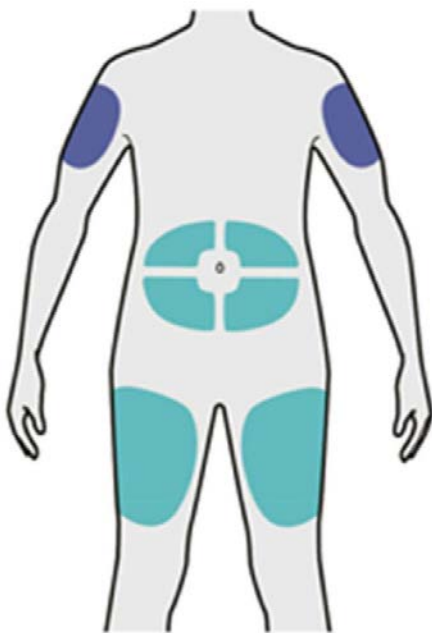
### Paso 5: Elegir


Seleccione el lugar de la inyección.

- Puede inyectar el medicamento en su muslo o vientre (abdomen), evitando el área de unos 5 cm alrededor de su ombligo.
- Si alguien le pone la inyección, también puede hacerlo en la parte superior del brazo.
- Cambie el lugar de la inyección cada vez que se la ponga.



**No realice la inyección en la piel sensible, dañada ni con hematomas o cicatrices.**



 - Inyección administrada por uno mismo o por el cuidador

 - Inyección administrada solo por el cuidador

### Paso 6: Limpiar

Lávese las manos.

Desinfecte el lugar de la inyección con una toallita con alcohol.



Deje que la piel se seque antes de proceder con la inyección.

**⚠ No vuelva a tocar el lugar de la inyección ni sople encima antes de la inyección.**



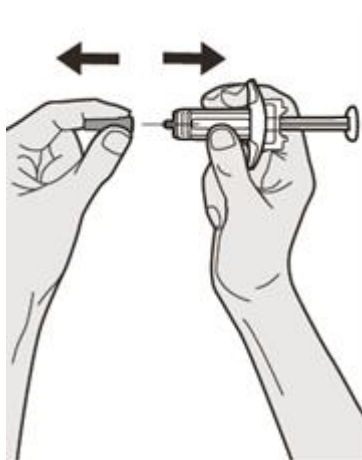
#### **Paso 7: Tirar**

Sujete la jeringa por el medio del cuerpo de la jeringa apuntando la aguja en dirección contraria a usted y retire el capuchón de la aguja.

**⚠ No vuelva a poner el capuchón en la aguja.**

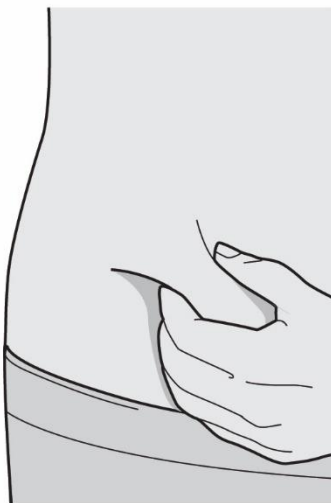
**⚠ No toque la aguja.**

Inyecte el medicamento inmediatamente después de quitar el capuchón de la aguja.



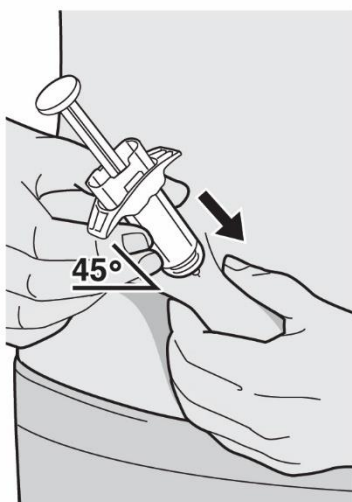
### **Paso 8: Pellizcar**

Pellizque un pliegue de piel en el lugar de la inyección, como se muestra en el dibujo.



### **Paso 9: Introducir**

Introduzca la aguja por completo en el pliegue de piel en un ángulo de aproximadamente 45°.



### **Paso 10: Empujar**

Relaje el pellizco.

Empuje la varilla del émbolo hacia abajo lentamente y de forma ininterrumpida hasta que se detenga y la jeringa esté vacía.

*Nota: notará un poco de resistencia, lo cual es normal.*



### **Paso 11: Soltar y Retirar**

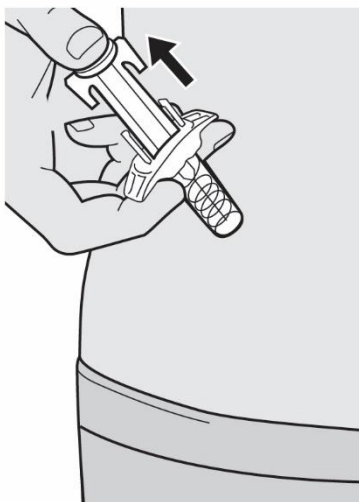
Levante el pulgar para soltar la varilla del émbolo hasta que la aguja quede cubierta por el protector de la aguja y luego retire la jeringa del lugar de la inyección. Si ve algo de sangre, presione suavemente en el lugar de la inyección con una bola de algodón o gasa.



**No vuelva a poner el capuchón en la aguja.**



**No se frote la piel después de ponerse la inyección.**



## Paso 12: Desechar

Tire la jeringa y el capuchón de la aguja en un contenedor para objetos punzantes.



**No vuelva a poner el capuchón en la aguja.**

Mantenga siempre el contenedor fuera del alcance de los niños.



## Prospecto: información para el usuario

### Dupixent 300 mg solución inyectable en pluma precargada dupilumab

**Lea todo el prospecto detenidamente antes de empezar a usar este medicamento, porque contiene información importante para usted.**

- Conserve este prospecto, ya que puede tener que volver a leerlo.
- Si tiene alguna duda, consulte a su médico, farmacéutico o enfermero.
- Este medicamento se le ha recetado solamente a usted, y no debe dárselo a otras personas aunque tengan los mismos síntomas que usted, ya que puede perjudicarles.
- Si experimenta efectos adversos, consulte a su médico, farmacéutico o enfermero, incluso si se trata de efectos adversos que no aparecen en este prospecto. Ver sección 4.

#### Contenido del prospecto

1. Qué es Dupixent y para qué se utiliza
2. Qué necesita saber antes de empezar a usar Dupixent
3. Cómo usar Dupixent
4. Posibles efectos adversos
5. Conservación de Dupixent
6. Contenido del envase e información adicional

#### 1. Qué es Dupixent y para qué se utiliza

##### Qué es Dupixent

Dupixent contiene el principio activo dupilumab.

Dupilumab es un anticuerpo monoclonal (un tipo de proteína especializada) que bloquea la acción de las proteínas llamadas interleucinas (IL)-4 e IL-13. Ambas juegan un papel clave en la aparición de los signos y síntomas de la dermatitis atópica, el asma, la rinosinusitis crónica con poliposis nasal (RSCcPN), el prurigo nodular (PN), la esofagitis eosinofílica (EEo) y la enfermedad pulmonar obstructiva crónica (EPOC).

##### Para qué se utiliza

Dupixent se usa para tratar adultos y adolescentes a partir de 12 años con dermatitis atópica de moderada a grave, también conocida como eccema atópico. Dupixent se usa también para tratar niños de 6 meses a 11 años con dermatitis atópica grave (ver sección Niños y adolescentes). Dupixent se puede utilizar con medicamentos para el eccema que se aplican en la piel o se puede utilizar solo.

Dupixent se usa también, junto con otros medicamentos para el asma, para el tratamiento de mantenimiento del asma grave en adultos, adolescentes y niños a partir de 6 años cuya asma no se controla con su medicación actual (p. ej. corticosteroides).

Dupixent se usa también, junto con otros medicamentos, para el tratamiento de mantenimiento de la RSCcPN en adultos cuya enfermedad no se controla con su medicación actual para la RSCcPN. Dupixent también puede reducir la necesidad de cirugía y la necesidad del uso de corticosteroides sistémicos.

Dupixent se usa también para tratar adultos con prurigo nodular (PN) de moderado a grave, también conocido como prurigo crónico nodular (PCN). Dupixent se puede utilizar con medicamentos para el PN que se aplican en la piel o se puede utilizar solo.

Dupixent se usa también para tratar adultos, adolescentes y niños a partir de 1 año, con un peso mínimo de 15 kg, con esofagitis eosinofílica (EEo).

Dupixent se usa también, junto con otros medicamentos, para el tratamiento de mantenimiento de la enfermedad pulmonar obstructiva crónica (EPOC) en adultos con EPOC no controlada.

### **Cómo funciona Dupixent**

El uso de Dupixent para la dermatitis atópica (eccema atópico) puede mejorar la enfermedad de su piel y reducir el picor. Dupixent también ha demostrado una mejoría de los síntomas del dolor, ansiedad y depresión asociados con la dermatitis atópica. Además, Dupixent ayuda a mejorar el trastorno del sueño y su calidad de vida en general.

Dupixent ayuda a prevenir los ataques de asma graves (exacerbaciones) y puede mejorar su capacidad respiratoria. Dupixent también puede ayudar a reducir la cantidad de otro grupo de medicamentos que usted necesita para controlar su asma, denominados corticosteroides orales, mientras que previene los ataques de asma graves y mejora su capacidad respiratoria.

Dupixent ayuda a prevenir los ataques de EPOC moderados o graves (exacerbaciones) y puede mejorar su capacidad respiratoria. Dupixent también puede ayudar a mejorar los síntomas generales de la EPOC.

## **2. Qué necesita saber antes de empezar a usar Dupixent**

### **No use Dupixent**

- si es alérgico a dupilumab o a alguno de los demás componentes de este medicamento (incluidos en la sección 6).

Si piensa que puede ser alérgico, o no está seguro, consulte a su médico, farmacéutico o enfermero antes de utilizar Dupixent.

### **Advertencias y precauciones**

Consulte a su médico, farmacéutico o enfermero antes de empezar a usar Dupixent:

Dupixent **no es un medicamento de rescate** y no se debe usar para tratar un ataque repentino de asma o EPOC.

Cada vez que tenga un nuevo envase de Dupixent, es importante que anote el nombre del medicamento, la fecha de administración y el número de lote (que se encuentra en el envase después de "Lote") y guarde esta información en un lugar seguro.

### Reacciones alérgicas

- De forma rara, Dupixent puede causar efectos adversos graves, incluyendo reacciones alérgicas (hipersensibilidad), reacción anafiláctica y angioedema. Estas reacciones pueden ocurrir desde minutos después de la administración de Dupixent hasta siete días después de la misma. Mientras está utilizando Dupixent debe observar los signos de estas enfermedades (es decir, problemas respiratorios, hinchazón de la cara, labios, boca, garganta o lengua, desmayo, mareo, sensación de mareo (presión arterial baja), fiebre, sensación de malestar general, inflamación de los ganglios linfáticos, habones, picor, dolor en las articulaciones, erupción cutánea). Dichos signos se enumeran en "Efectos adversos graves" en la sección 4.
- Deje de usar Dupixent y dígame a su médico o consiga ayuda médica inmediatamente si nota cualquier signo de una reacción alérgica.

### Enfermedades eosinofílicas

- Rara vez, los pacientes que toman un medicamento para el asma pueden presentar una inflamación de los vasos sanguíneos o de los pulmones como resultado del aumento de un cierto tipo de glóbulos blancos (eosinofilia).
- No se sabe si esto es causado por Dupixent. Esto generalmente, pero no siempre, ocurre en personas que también toman un medicamento esteroideo que se ha interrumpido o se está reduciendo su dosis.

- Si presenta una combinación de síntomas que incluye una enfermedad similar a la gripe, hormigueo o entumecimiento de los brazos o piernas, empeoramiento de los síntomas pulmonares y/o erupción, informe a su médico inmediatamente.

#### Infección parasitaria (parásitos intestinales)

- Dupixent puede debilitar su resistencia a las infecciones causadas por parásitos. Si ya tiene una infección por parásitos, se debe tratar antes de comenzar el tratamiento con Dupixent.
- Consulte con su médico si tiene diarrea, gases, malestar estomacal, heces grasientas y deshidratación que pueden ser un signo de una infección parasitaria.
- Si vive en una región donde estas infecciones son frecuentes o si está viajando a esa región consulte con su médico.

#### Asma

Si tiene asma y está tomando medicación para el asma, no cambie ni deje de tomar su medicación para el asma sin consultar con su médico. Consulte con su médico antes de interrumpir el tratamiento con Dupixent o si su asma no se controla o empeora durante el tratamiento con este medicamento.

#### Problemas oculares

Consulte con su médico si aparecen o empeoran los problemas en los ojos, incluyendo dolor en los mismos o cambios en la vista.

#### **Niños y adolescentes**

- La pluma precargada de Dupixent no está diseñada para su uso en **niños menores de 2 años de edad**.
- Para niños de 6 meses a menos de 2 años de edad, contacte con su médico, quien le recetará la jeringa precargada de Dupixent adecuada.
- En niños de 6 meses a menos de 12 años de edad, dupilumab se debe administrar por un cuidador.
- En niños a partir de 12 años de edad, se recomienda que dupilumab se administre por o bajo la supervisión de un adulto.
- No se conocen todavía la seguridad y beneficios de Dupixent en niños menores de 6 meses de edad con dermatitis atópica.
- No se conocen todavía la seguridad y beneficios de Dupixent en niños menores de 6 años de edad con asma.
- No se conocen todavía la seguridad y beneficios de Dupixent en niños menores de 18 años de edad con RSCcPN.
- No se conocen la seguridad y beneficios de Dupixent en niños menores de 18 años de edad con PN.
- No se conocen todavía la seguridad y beneficios de Dupixent en niños menores de 1 año de edad, o con un peso corporal < 15 kg con EEO.
- No se conocen la seguridad y beneficios de Dupixent en niños menores de 18 años de edad con EPOC.

#### **Otros medicamentos y Dupixent**

Informe a su médico o farmacéutico

- si está utilizando, ha utilizado recientemente o pudiera tener que utilizar cualquier otro medicamento.
- si se ha vacunado recientemente o tiene que vacunarse.

#### **Otros medicamentos para el asma**

No interrumpa o reduzca sus medicamentos para el asma, a menos que se lo indique su médico.

- Estos medicamentos (especialmente los denominados corticosteroides) se deben interrumpir gradualmente.
- Esto se debe hacer bajo la supervisión directa de su médico y dependiendo de su respuesta a Dupixent.

### Embarazo y lactancia

- Si está embarazada, cree que podría estar embarazada o tiene intención de quedarse embarazada, consulte a su médico antes de utilizar este medicamento. Se desconocen los efectos de este medicamento en mujeres embarazadas; por lo tanto, es preferible evitar el uso de Dupixent en el embarazo a menos que su médico le aconseje hacerlo.
- Si está en periodo de lactancia o tiene intención de dar el pecho, consulte a su médico antes de utilizar este medicamento. Su médico y usted deben decidir si dará el pecho o utilizará Dupixent. No debe hacer ambas cosas a la vez.

### Conducción y uso de máquinas

Es poco probable que Dupixent influya en su capacidad para conducir y utilizar máquinas.

### Dupixent contiene sodio

Este medicamento contiene menos de 1 mmol de sodio (23 mg) por dosis de 300 mg; esto es, esencialmente “exento de sodio”.

### Dupixent contiene polisorbato

Este medicamento contiene 4 mg de polisorbato 80 en cada dosis de 300 mg (2 ml). Los polisorbatos pueden causar reacciones alérgicas. Informe a su médico si tiene o su hijo tiene cualquier alergia conocida.

## 3. Cómo usar Dupixent

Siga exactamente las instrucciones de administración de este medicamento indicadas por su médico o farmacéutico. En caso de duda, consulte de nuevo a su médico o farmacéutico.

### Qué dosis de Dupixent recibirá

Su médico decidirá qué dosis de Dupixent es adecuada para usted.

#### Dosis recomendada en adultos con dermatitis atópica

Para pacientes con dermatitis atópica, la dosis recomendada de Dupixent es:

- Una dosis inicial de 600 mg (dos inyecciones de 300 mg)
- Seguida de 300 mg cada dos semanas por inyección subcutánea.

#### Dosis recomendada en adolescentes con dermatitis atópica

La dosis recomendada de Dupixent para adolescentes (de 12 a 17 años de edad) con dermatitis atópica se basa en el peso corporal:

Peso corporal del paciente	Dosis inicial	Dosis posteriores (cada dos semanas)
menos de 60 kg	400 mg (dos inyecciones de 200 mg)	200 mg
60 kg o más	600 mg (dos inyecciones de 300 mg)	300 mg

#### Dosis recomendada en niños de 6 a 11 años de edad con dermatitis atópica

La dosis recomendada de Dupixent para niños (de 6 a 11 años de edad) con dermatitis atópica se basa en el peso corporal:

Peso corporal del paciente	Dosis inicial	Dosis posteriores
15 kg a menos de 60 kg	300 mg (una inyección de 300 mg) en el día 1, seguidos de 300 mg en el día 15	300 mg <b>cada 4 semanas*</b> , comenzando 4 semanas después de la dosis del día 15
60 kg o más	600 mg (dos inyecciones de 300 mg)	300 mg <b>cada dos semanas</b>

\* La dosis se puede aumentar a 200 mg cada dos semanas según la opinión del médico.



Dosis recomendada en niños de 6 meses a 5 años de edad con dermatitis atópica

La dosis recomendada de Dupixent para niños de 6 meses a 5 años de edad con dermatitis atópica se basa en el peso corporal:

<b>Peso corporal del paciente</b>	<b>Dosis inicial</b>	<b>Dosis posteriores</b>
5 kg a menos de 15 kg	200 mg (una inyección de 200 mg)	200 mg <b>cada 4 semanas</b>
15 kg a menos de 30 kg	300 mg (una inyección de 300 mg)	300 mg <b>cada 4 semanas</b>

Dosis recomendada en pacientes adultos y adolescentes con asma (a partir de 12 años de edad)

Para pacientes con asma grave y que toman corticosteroides orales o para pacientes con asma grave y dermatitis atópica comórbida de moderada a grave o adultos con rinosinusitis crónica comórbida grave con poliposis nasal, la dosis recomendada de Dupixent es:

- Una dosis inicial de 600 mg (dos inyecciones de 300 mg)
- Seguida de 300 mg administrados cada dos semanas mediante inyección subcutánea.

Para el resto de pacientes con asma grave, la dosis recomendada de Dupixent es:

- Una dosis inicial de 400 mg (dos inyecciones de 200 mg)
- Seguida de 200 mg administrados cada dos semanas mediante inyección subcutánea.

Dosis recomendada en niños con asma

La dosis recomendada de Dupixent para niños (de 6 a 11 años de edad) con asma se basa en el peso corporal:

<b>Peso corporal del paciente</b>	<b>Dosis inicial y posteriores</b>
15 kg a menos de 30 kg	300 mg <b>cada 4 semanas</b>
30 kg a menos de 60 kg	200 mg <b>cada dos semanas</b> o 300 mg <b>cada 4 semanas</b>
60 kg o más	200 mg <b>cada dos semanas</b>

Para pacientes de 6 a 11 años con asma y dermatitis atópica grave coexistente, su médico decidirá qué dosis de Dupixent es adecuada para usted.

Dosis recomendada en adultos con rinosinusitis crónica con poliposis nasal (RSCcPN)

En RSCcPN, la primera dosis recomendada de Dupixent es de 300 mg seguida de 300 mg cada dos semanas por inyección subcutánea.

Dosis recomendada en adultos con prurigo nodular (PN)

Para pacientes con prurigo nodular, la dosis recomendada de Dupixent es:

- Una dosis inicial de 600 mg (dos inyecciones de 300 mg)
- Seguida de 300 mg administrados cada dos semanas mediante inyección subcutánea.

Dosis recomendada en adultos, adolescentes y niños (a partir de 1 año de edad) con esofagitis eosinofílica (EEO)

<b>Peso corporal</b>	<b>Dosis</b>
≥15 kg a <30 kg	200 mg <b>cada dos semanas</b>
≥30 kg a <40 kg	300 mg <b>cada dos semanas</b>
≥40 kg	300 mg <b>cada semana</b>

### Dosis recomendada en adultos con enfermedad pulmonar obstructiva crónica (EPOC)

En EPOC, la dosis recomendada de Dupixent es de 300 mg administrados cada dos semanas mediante inyección subcutánea.

### **Inyección de Dupixent**

Dupixent se administra por inyección debajo de su piel (inyección subcutánea). Su médico o enfermero y usted deben decidir si se debe inyectar Dupixent usted mismo.

Antes de inyectarse Dupixent usted mismo, debe haber sido entrenado correctamente por su médico o enfermero. Su inyección de Dupixent también puede ser administrada por un cuidador después de un entrenamiento adecuado por parte de un médico o enfermero.

Cada pluma precargada contiene una dosis de Dupixent (300 mg). No agite la pluma precargada.

Lea cuidadosamente las “Instrucciones de Uso” incluidas al final del prospecto antes de usar Dupixent.

### **Si usa más Dupixent del que debe**

Si usa más Dupixent del que debe o se ha administrado la dosis demasiado pronto, consulte a su médico, farmacéutico o enfermero.

### **Si olvidó usar Dupixent**

Si ha olvidado inyectarse una dosis de Dupixent, consulte a su médico, farmacéutico o enfermero. Además,

Si su pauta de dosis es **cada semana** y olvida una dosis de Dupixent:

- administre la inyección de Dupixent tan pronto como sea posible y empiece una nueva pauta de dosis cada semana desde el momento en que se acuerde de administrarse su inyección de Dupixent.

Si su pauta de dosis es **cada dos semanas** y olvida una dosis de Dupixent:

- administre la inyección de Dupixent dentro de los 7 días siguientes a la dosis olvidada, luego siga con su pauta original.
- si la dosis olvidada no se administra dentro de los 7 días, espere hasta la siguiente dosis programada para administrar su inyección de Dupixent.

Si su pauta de dosis es **cada 4 semanas** y olvida una dosis de Dupixent:

- administre la inyección de Dupixent dentro de los 7 días siguientes a la dosis olvidada, luego siga con su pauta original.
- si la dosis olvidada no se administra dentro de los 7 días, empiece una nueva pauta de dosis cada 4 semanas desde el momento en que se acuerde de administrarse su inyección de Dupixent.

### **Si interrumpe el tratamiento con Dupixent**

No interrumpa el tratamiento con Dupixent sin comentarlo primero con su médico.

Si tiene cualquier otra duda sobre el uso de este medicamento, pregunte a su médico, farmacéutico o enfermero.

## **4. Posibles efectos adversos**

Al igual que todos los medicamentos, este medicamento puede producir efectos adversos, aunque no todas las personas los sufran.

Dupixent puede causar efectos adversos graves, incluyendo reacciones alérgicas raras (hipersensibilidad), incluyendo reacción anafiláctica, enfermedad del suero, reacción tipo enfermedad del suero; los signos pueden incluir:

- problemas respiratorios
- hinchazón de la cara, labios, boca, garganta o lengua (angioedema)
- desmayo, mareo, sensación de mareo (presión arterial baja)
- fiebre
- sensación de malestar general
- inflamación de los ganglios linfáticos
- habones
- picor
- dolor en las articulaciones
- erupción cutánea

Si desarrolla una reacción alérgica, deje de usar Dupixent y consulte a su médico de inmediato.

#### Otros efectos adversos

**Frecuentes** (pueden afectar hasta 1 de cada 10 personas):

- reacciones en el lugar de la inyección (p.ej., enrojecimiento localizado, hinchazón, picor, dolor, hematomas)
- enrojecimiento y picor de ojos
- infección de ojos
- herpes (en los labios y la piel)
- un aumento de cierto número de glóbulos blancos (eosinófilos)
- dolor en las articulaciones (artralgia)

**Poco frecuentes** (pueden afectar hasta 1 de cada 100 personas):

- hinchazón de la cara, labios, boca, garganta o lengua (angioedema)
- picor, enrojecimiento e hinchazón de párpados
- inflamación de la superficie del ojo, a veces con visión borrosa (queratitis)
- erupción o enrojecimiento facial
- sequedad de ojos

**Raras** (pueden afectar hasta 1 de cada 1 000 personas):

- reacciones alérgicas graves (hipersensibilidad)
- úlceras en la capa transparente externa del ojo, a veces con visión borrosa (queratitis ulcerosa)

#### Efectos adversos adicionales en niños de 6 a 11 años con asma

**Frecuentes:** lombrices (enterobiasis)

#### **Comunicación de efectos adversos**

Si experimenta cualquier tipo de efecto adverso, consulte a su médico, farmacéutico o enfermero, incluso si se trata de posibles efectos adversos que no aparecen en este prospecto. También puede comunicarlos directamente a través del sistema nacional de notificación incluido en el [Apéndice V](#). Mediante la comunicación de efectos adversos usted puede contribuir a proporcionar más información sobre la seguridad de este medicamento.

## **5. Conservación de Dupixent**

Mantener este medicamento fuera de la vista y del alcance de los niños.

No utilice este medicamento después de la fecha de caducidad que aparece en la etiqueta y el envase después de CAD. La fecha de caducidad es el último día del mes que se indica.

Conservar en nevera (entre 2 °C y 8 °C). No congelar. Conservar en el envase original para protegerlo de la luz. Si es necesario, la pluma precargada se puede sacar de la nevera y conservar en el envase durante un máximo de 14 días a temperatura ambiente hasta 25 °C, protegida de la luz. La fecha en que

se saca de la nevera se anotará en el espacio provisto para ello en el envase exterior. El envase se debe desechar si se deja fuera de la nevera durante más de 14 días o si ha pasado la fecha de caducidad.

No utilice este medicamento si observa que el medicamento está turbio, decolorado o contiene partículas.

Los medicamentos no se deben tirar por los desagües ni a la basura. Pregunte a su médico, farmacéutico o enfermero cómo deshacerse de los envases y de los medicamentos que ya no necesita. De esta forma, ayudará a proteger el medio ambiente.

## **6. Contenido del envase e información adicional**

### **Composición de Dupixent**

- El principio activo es dupilumab.
- Cada pluma precargada contiene 300 mg de dupilumab en 2 ml de solución inyectable (inyectable).
- Los demás componentes son L-Arginina monohidrócloruro, L-Histidina, L-Histidina monohidrócloruro monohidrato, polisorbato 80 (E 433), acetato de sodio trihidrato, ácido acético glacial (E 260), sacarosa y agua para preparaciones inyectables.

### **Aspecto del producto y contenido del envase**

Dupixent es una solución transparente a ligeramente opalescente, de incolora a amarillo pálido que se presenta en una pluma precargada.

La pluma precargada puede o bien tener un capuchón redondo y una ventana de visualización ovalada rodeada por una flecha, o puede tener un capuchón cuadrado con bordes y una ventana de visualización ovalada sin flecha. Aunque hay pequeñas diferencias en el aspecto de las dos plumas precargadas, ambas funcionan igual.

Dupixent está disponible como plumas precargadas de 300 mg en un envase conteniendo 1, 2 o 6 plumas precargadas o en un envase conteniendo 6 (2 envases de 3) plumas precargadas.

Puede que solamente estén comercializados algunos tamaños de envases.

### **Titular de la autorización de comercialización**

Sanofi Winthrop Industrie  
82 avenue Raspail  
94250 Gentilly  
Francia

### **Responsable de la fabricación**

SANOFI WINTHROP INDUSTRIE  
1051 Boulevard Industriel,  
76580 LE TRAIT,  
FRANCIA

Sanofi-Aventis Deutschland GmbH  
Brüningstrasse 50  
Industriepark Hoechst  
65926 FRANKFURT AM MAIN  
ALEMANIA

Genzyme Ireland Limited  
IDA Industrial Park  
Old Kilmeaden Road  
Waterford  
Irlanda

Pueden solicitar más información respecto a este medicamento dirigiéndose al representante local del titular de la autorización de comercialización:

**België/Belgique/Belgien**

Sanofi Belgium  
Tél/Tel: +32 (0)2 710 54 00

**България**

Swixx Biopharma EOOD  
Тел.: +359 (0)2 4942 480

**Česká republika**

Sanofi, s.r.o.  
Tel: +420 233 086 111

**Danmark**

Sanofi A/S  
Tlf: +45 45 16 70 00

**Deutschland**

Sanofi-Aventis Deutschland GmbH  
Tel.: 0800 04 36 996  
Tel. aus dem Ausland: +49 69 305 70 13

**Eesti**

Swixx Biopharma OÜ  
Tel: +372 640 10 30

**Ελλάδα**

Sanofi-Aventis Μονοπρόσωπη ΑΕΒΕ  
Τηλ: +30 210 900 16 00

**España**

sanofi-aventis, S.A.  
Tel: +34 93 485 94 00

**France**

Sanofi Winthrop Industrie  
Tél: 0 800 222 555  
Appel depuis l'étranger : +33 1 57 63 23 23

**Hrvatska**

Swixx Biopharma d.o.o.  
Tel: +385 1 2078 500

**Ireland**

sanofi-aventis Ireland Ltd. T/A SANOFI  
Tel: +353 (0) 1 403 56 00

**Lietuva**

Swixx Biopharma UAB  
Tel: +370 5 236 91 40

**Luxembourg/Luxemburg**

Sanofi Belgium  
Tél/Tel: +32 (0)2 710 54 00 (Belgique/Belgien)

**Magyarország**

SANOFI-AVENTIS Zrt.  
Tel.: +36 1 505 0050

**Malta**

Sanofi S.r.l.  
Tel: +39 02 39394275

**Nederland**

Sanofi B.V.  
Tel: + 31 20 245 4000

**Norge**

sanofi-aventis Norge AS  
Tlf: +47 67 10 71 00

**Österreich**

sanofi-aventis GmbH  
Tel: +43 1 80 185 – 0

**Polska**

Sanofi Sp. z o.o.  
Tel.: +48 22 280 00 00

**Portugal**

Sanofi - Produtos Farmacêuticos, Lda  
Tel: +351 21 35 89 400

**România**

Sanofi Romania SRL  
Tel: +40 (0) 21 317 31 36

**Slovenija**

Swixx Biopharma d.o.o.  
Tel: +386 1 235 51 00

**Ísland**

Vistor hf.  
Sími: +354 535 7000

**Italia**

Sanofi S.r.l.  
Tel: 800 536389

**Κύπρος**

C.A. Papaellinas Ltd.  
Τηλ: +357 22 741741

**Latvija**

Swixx Biopharma SIA  
Tel: +371 6 616 47 50

**Slovenská republika**

Swixx Biopharma s.r.o.  
Tel: +421 2 208 33 600

**Suomi/Finland**

Sanofi Oy  
Puh/Tel: +358 (0) 201 200 300

**Sverige**

Sanofi AB  
Tel: +46 (0)8 634 50 00

**United Kingdom (Northern Ireland)**

sanofi-aventis Ireland Ltd. T/A SANOFI  
Tel: +44 (0) 800 035 2525

**Fecha de la última revisión de este prospecto:****Otras fuentes de información**

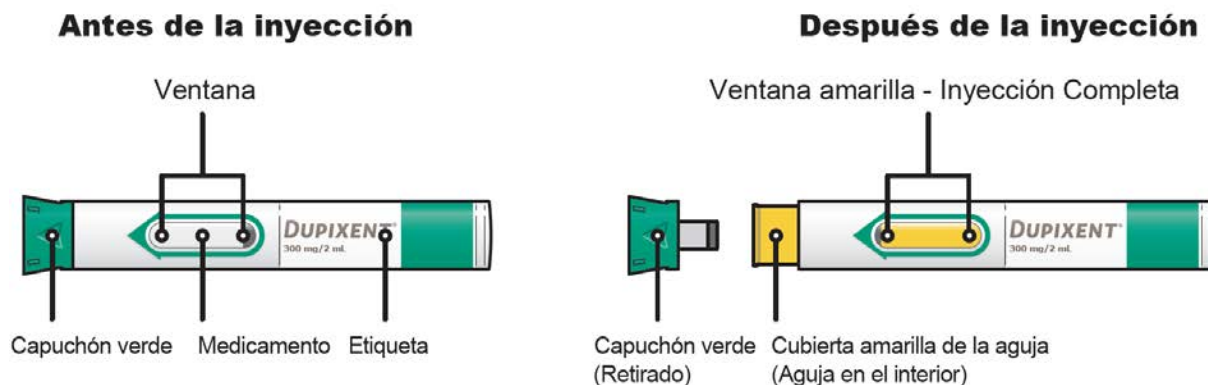
La información detallada de este medicamento está disponible en la página web de la Agencia Europea de Medicamentos: <http://www.ema.europa.eu>.

---

## Dupixent 300 mg solución inyectable en pluma precargada dupilumab

### Instrucciones de uso

En este dibujo se muestran las partes de la pluma precargada de Dupixent.



### Información importante

Este dispositivo es una pluma precargada de un solo uso. Contiene 300 mg de Dupixent para inyección debajo de la piel (inyección subcutánea).

No intente administrarse la inyección a sí mismo o a otra persona, a menos que haya recibido formación por parte de su profesional sanitario. En adolescentes a partir de 12 años de edad, se recomienda que Dupixent se administre por o bajo la supervisión de un adulto. En niños menores de 12 años de edad, Dupixent se debe administrar por un cuidador. La pluma precargada de Dupixent es solo para uso en adultos y niños mayores de 2 años de edad.

- Lea todas las instrucciones detenidamente antes de utilizar la pluma precargada.
- Pregunte a su profesional sanitario con qué frecuencia se debe inyectar el medicamento.
- Elija un lugar de inyección diferente para cada inyección.
- **No** use la pluma precargada si ha sufrido daños.
- **No** use la pluma precargada si falta el capuchón verde o este no está debidamente sujeto.
- **No** presione o toque con sus dedos la cubierta amarilla de la aguja.
- **No** inyecte a través de la ropa.
- **No** retire el capuchón verde hasta justo antes de que se administre la inyección.
- **No** intente volver a colocar el capuchón verde en la pluma precargada.
- **No** reutilice la pluma precargada.

### Conservación de Dupixent

- Mantenga la(s) pluma(s) precargada(s) y todos los medicamentos fuera del alcance de los niños.
- Mantenga las plumas precargadas sin usar en el envase original y consérvelas en la nevera entre 2 °C y 8 °C.
- Conserve las plumas precargadas en el envase original para protegerlas de la luz.
- **No** mantenga las plumas precargadas a temperatura ambiente (<25 °C) durante más de 14 días. Si necesita sacar el envase de la nevera de forma permanente, escriba la fecha en que lo saca en el espacio provisto para ello en el envase exterior, y use Dupixent en los 14 días siguientes.
- **No** agite la pluma precargada en ningún momento.
- **No** caliente la pluma precargada.
- **No** congele la pluma precargada.
- **No** exponga la pluma precargada a la luz solar directa.

## A: Preparar

### A1. Preparar el material necesario

Asegúrese que tiene lo siguiente:

- la pluma precargada de Dupixent
- 1 toallita con alcohol\*
- 1 bola de algodón o gasa\*
- un contenedor para objetos punzantes\* (ver el Paso D)

\* Elementos no incluidos en el envase

### A2. Mirar la etiqueta

- Confirme que tiene el medicamento y la dosis correctos.

#### Mirar la etiqueta



### A3. Comprobar la fecha de caducidad

- Compruebe la fecha de caducidad.



**No use la pluma precargada si la fecha de caducidad ya ha pasado.**



**No guarde Dupixent a temperatura ambiente durante más de 14 días.**

#### Fecha de caducidad



### A4. Comprobar el medicamento

Mire el medicamento a través de la ventana de la pluma precargada.

Compruebe que el líquido es transparente e incoloro a color amarillo pálido.

*Nota: es posible que vea una burbuja de aire, pero es normal.*

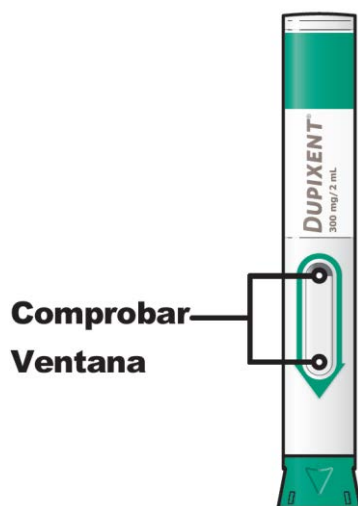


**No use la pluma precargada si el líquido está turbio o decolorado, o si contiene copos o partículas visibles.**



**No use la pluma precargada si la ventana está amarilla.**





### A5. Esperar 45 minutos

Coloque la pluma precargada sobre una superficie plana y deje que se atempere de forma natural hasta temperatura ambiente (menos de 25 °C) durante al menos 45 minutos.

 No caliente la pluma precargada en un microondas, agua caliente o luz solar directa.

 No ponga la pluma precargada a la luz solar directa.

 No mantenga Dupixent a temperatura ambiente durante más de 14 días.




### B. Elegir el lugar de la inyección

#### B1. Los lugares de inyección recomendados son:

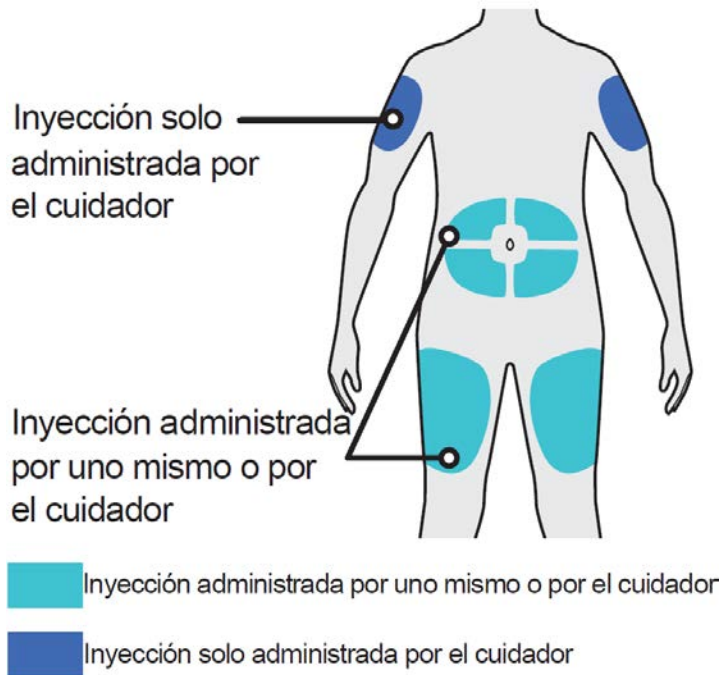
- **Muslo.**
- **Estómago** evitando el área de unos 5 cm alrededor de su ombligo.
- **Parte superior del brazo.** Si un cuidador le administra su dosis, también puede usar la zona exterior de la parte superior del brazo.

Elija un lugar de inyección diferente para cada inyección de Dupixent.

 No inyecte a través de la ropa.



**No realice la inyección en la piel sensible, dañada, ni con hematomas o cicatrices.**



## **B2. Lavar las manos**

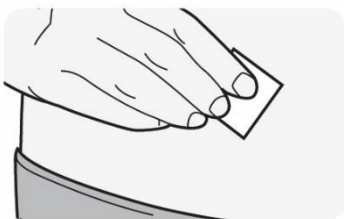


## **B3. Preparar el lugar de la inyección**

- Desinfecte el lugar de la inyección con una toallita con alcohol.
- Deje que la piel se seque antes de proceder con la inyección.



**No vuelva a tocar el lugar de la inyección ni sople encima antes de la inyección.**



## C. Administrar la inyección

### C1. Retirar el capuchón verde

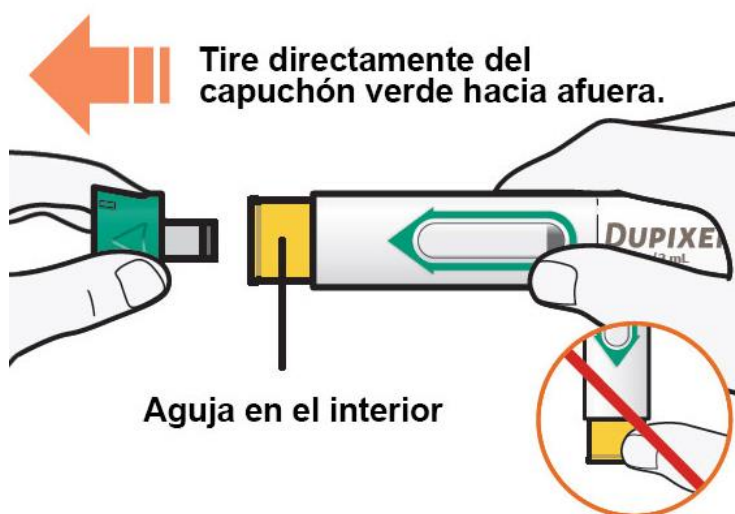
Tire directamente del capuchón verde hacia afuera.

**No** gire el capuchón verde.

**No** retire el capuchón verde hasta que esté listo para inyectar.

**No** presione o toque con sus dedos la cubierta amarilla de la aguja. La aguja está dentro.

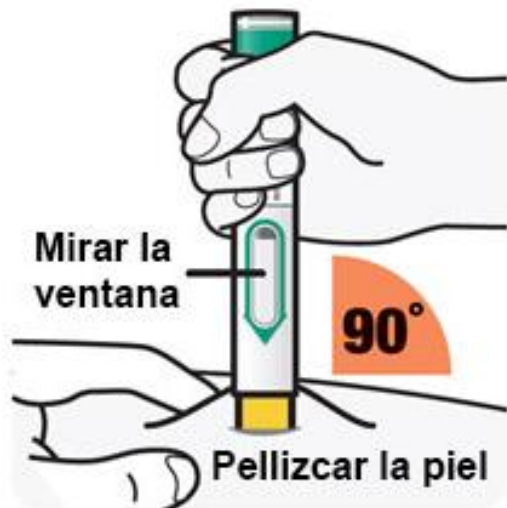
 **No vuelva a colocar el capuchón verde en la pluma precargada después de haberlo retirado.**



### C2. Pellizcar la piel y colocar

- Pellizque la piel antes y durante la inyección.
- No es necesario el pellizco en adultos y niños mayores de 12 años de edad.
- Cuando coloque la cubierta amarilla de la aguja sobre su piel, sujete la pluma precargada de tal forma que pueda ver la ventana.
- Coloque la cubierta amarilla de la aguja sobre su piel en un ángulo de aproximadamente 90 grados.

 **No presione o toque con sus dedos la cubierta amarilla de la aguja. La aguja está dentro.**

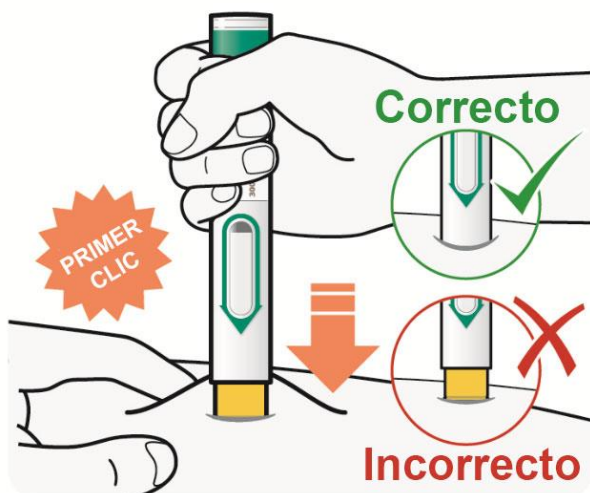


### C3. Presionar hacia abajo

Presione la pluma precargada firmemente contra su piel hasta que no pueda ver la cubierta amarilla de la aguja y manténgala así.

- Habrá un "clic" cuando comience la inyección.
- La ventana comenzará a volverse amarilla.

La inyección puede tardar hasta 20 segundos.




No es necesario el pellizco de la piel en adultos y niños mayores de 12 años de edad.

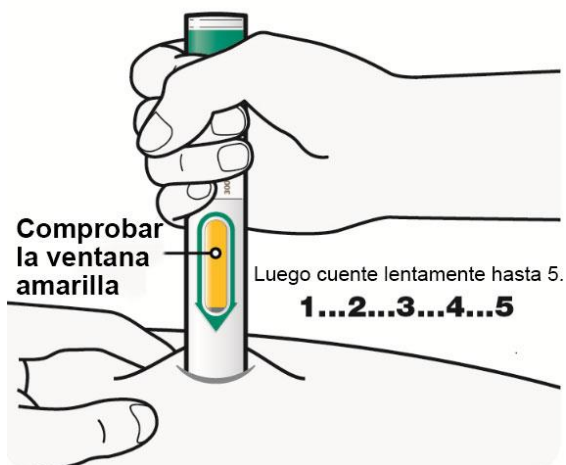
### C4. Sujetar con firmeza

Continúe sujetando con firmeza la pluma precargada contra su piel.

- Puede oír un segundo clic.
- Compruebe que toda la ventana se ha vuelto de color amarillo.
- Luego cuente lentamente hasta 5.
- Después levante la pluma de la piel, su inyección está completada.

Si la ventana no se vuelve completamente amarilla, retire la pluma y llame a su profesional sanitario.

 **No se administre una segunda dosis sin hablar con su profesional sanitario.**

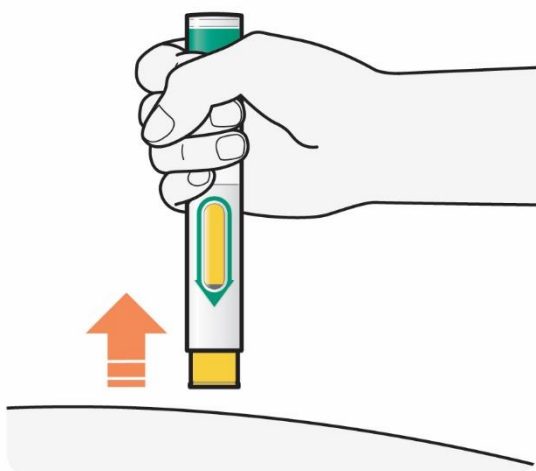


No es necesario el pellizco de la piel en adultos y niños mayores de 12 años de edad.

#### **C5. Retirar**

- Después de que se haya completado su inyección tire recto hacia arriba para retirar la pluma precargada de la piel y deseche inmediatamente como se describe en la sección D.
- Si ve algo de sangre en el lugar, toque suavemente con una bola de algodón o gasa.

 **No se frote la piel después de ponerse la inyección.**

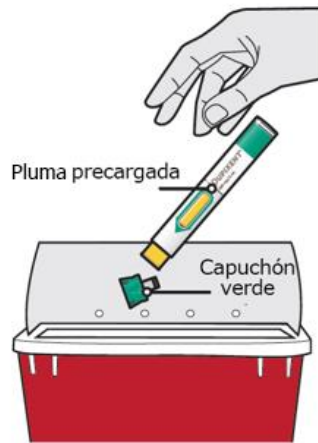


#### **D. Desechar**

- Tire las plumas precargadas, (aguja en el interior), y los capuchones verdes en un contenedor para objetos punzantes inmediatamente después de su uso.

**No deseche (tire) las plumas precargadas (aguja en el interior), y los capuchones verdes en la basura.**

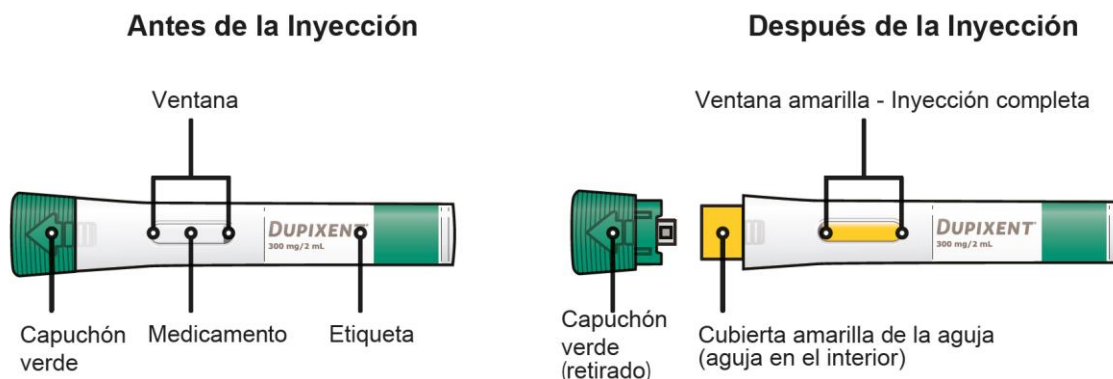
 **No vuelva a colocar el capuchón verde.**



## Dupixent 300 mg solución inyectable en pluma precargada dupilumab

### Instrucciones de uso

En este dibujo se muestran las partes de la pluma precargada de Dupixent.



### Información importante

Este dispositivo es una pluma precargada de un solo uso. Contiene 300 mg de Dupixent para inyección debajo de la piel (inyección subcutánea).

No intente administrarse la inyección a sí mismo o a otra persona, a menos que haya recibido formación por parte de su profesional sanitario. En adolescentes a partir de 12 años de edad, se recomienda que Dupixent se administre por o bajo la supervisión de un adulto. En niños menores de 12 años de edad, Dupixent se debe administrar por un cuidador. La pluma precargada de Dupixent es solo para uso en adultos y niños mayores de 2 años de edad.

- Lea todas las instrucciones detenidamente antes de utilizar la pluma precargada.
- Pregunte a su profesional sanitario con qué frecuencia se debe inyectar el medicamento.
- Elija un lugar de inyección diferente para cada inyección.
- **No** use la pluma precargada si ha sufrido daños.
- **No** use la pluma precargada si falta el capuchón verde o este no está debidamente sujeto.
- **No** presione o toque con sus dedos la cubierta amarilla de la aguja.
- **No** inyecte a través de la ropa.
- **No** retire el capuchón verde hasta justo antes de que se administre la inyección.
- **No** intente volver a colocar el capuchón verde en la pluma precargada.
- **No** reutilice la pluma precargada.

### Conservación de Dupixent

- Mantenga la(s) pluma(s) precargada(s) y todos los medicamentos fuera del alcance de los niños.
- Mantenga las plumas precargadas sin usar en el envase original y consérvelas en la nevera entre 2 °C y 8 °C.
- Conserve las plumas precargadas en el envase original para protegerlas de la luz.
- **No** mantenga las plumas precargadas a temperatura ambiente (<25 °C) durante más de 14 días. Si necesita sacar el envase de la nevera de forma permanente, escriba la fecha en que lo saca en el espacio provisto para ello en el envase exterior, y use Dupixent en los 14 días siguientes.
- **No** agite la pluma precargada en ningún momento.
- **No** caliente la pluma precargada.
- **No** congele la pluma precargada.
- **No** exponga la pluma precargada a la luz solar directa.

## A: Preparar

### A1. Preparar el material necesario

Asegúrese que tiene lo siguiente:

- la pluma precargada de Dupixent
- 1 toallita con alcohol\*
- 1 bola de algodón o gasa\*
- un contenedor para objetos punzantes\* (ver el Paso D)

\* Elementos no incluidos en el envase

### A2. Mirar la etiqueta

- Confirme que tiene el medicamento y la dosis correctos.

#### Mirar la etiqueta



### A3. Comprobar la fecha de caducidad

- Compruebe la fecha de caducidad.



**No use la pluma precargada si la fecha de caducidad ya ha pasado.**



**No guarde Dupixent a temperatura ambiente durante más de 14 días.**

#### Fecha de caducidad



### A4. Comprobar el medicamento

Mire el medicamento a través de la ventana de la pluma precargada.

Compruebe que el líquido es transparente e incoloro a color amarillo pálido.

*Nota: es posible que vea una burbuja de aire, pero es normal.*

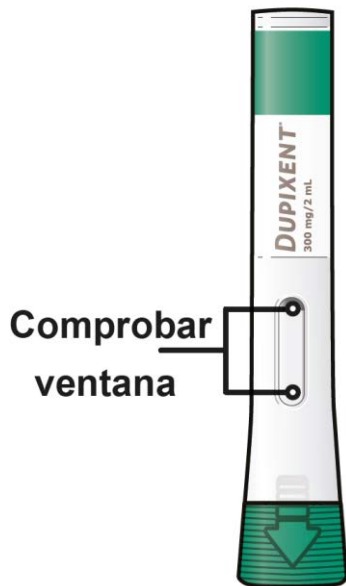


**No use la pluma precargada si el líquido está turbio o decolorado, o si contiene copos o partículas visibles.**



**No use la pluma precargada si la ventana está amarilla.**





#### A5. Esperar 45 minutos

Coloque la pluma precargada sobre una superficie plana y deje que se atempere de forma natural hasta temperatura ambiente (menos de 25 °C) durante al menos 45 minutos.



**No caliente la pluma precargada en un microondas, agua caliente o luz solar directa.**



**No ponga la pluma precargada a la luz solar directa.**



**No mantenga Dupixent a temperatura ambiente durante más de 14 días.**




#### B. Elegir el lugar de la inyección

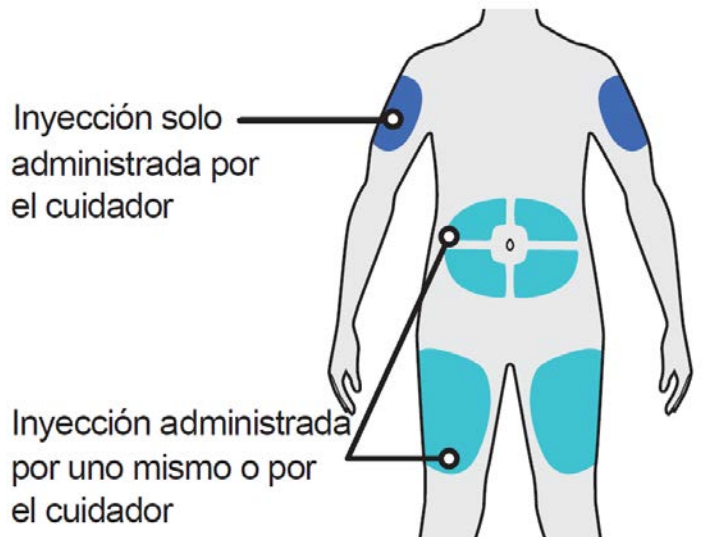
##### B1. Los lugares de inyección recomendados son:


- **Muslo.**
- **Estómago** evitando el área de unos 5 cm alrededor de su ombligo.
- **Parte superior del brazo.** Si un cuidador le administra su dosis, también puede usar la zona exterior de la parte superior del brazo.

Elija un lugar de inyección diferente para cada inyección de Dupixent.

 **No inyecte a través de la ropa.**

 **No realice la inyección en la piel sensible, dañada, ni con hematomas o cicatrices.**



 Inyección administrada por uno mismo o por el cuidador


 Inyección solo administrada por el cuidador

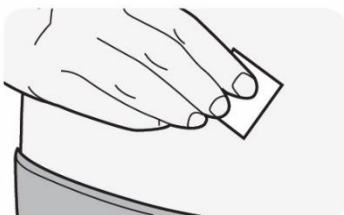
## B2. Lavar las manos



## B3. Preparar el lugar de la inyección

- Desinfecte el lugar de la inyección con una toallita con alcohol.
- Deje que la piel se seque antes de proceder con la inyección.

 **No vuelva a tocar el lugar de la inyección ni sople encima antes de la inyección.**



## C. Administrar la inyección

### C1. Retirar el capuchón verde

Tire directamente del capuchón verde hacia afuera.

**No** gire el capuchón verde.

**No** retire el capuchón verde hasta que esté listo para inyectar.

**No** presione o toque con sus dedos la cubierta amarilla de la aguja. La aguja está dentro.

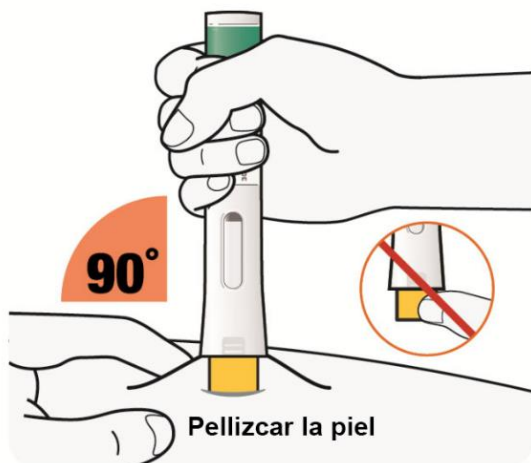
 **No vuelva a colocar el capuchón verde en la pluma precargada después de haberlo retirado.**



### C2. Pellizcar la piel y colocar

- Pellizque la piel antes y durante la inyección.
- No es necesario el pellizco en adultos y niños mayores de 12 años de edad.
- Cuando coloque la cubierta amarilla de la aguja sobre su piel, sujete la pluma precargada de tal forma que pueda ver la ventana.
- Coloque la cubierta amarilla de la aguja sobre su piel en un ángulo de aproximadamente 90 grados.

 **No presione o toque con sus dedos la cubierta amarilla de la aguja. La aguja está dentro.**

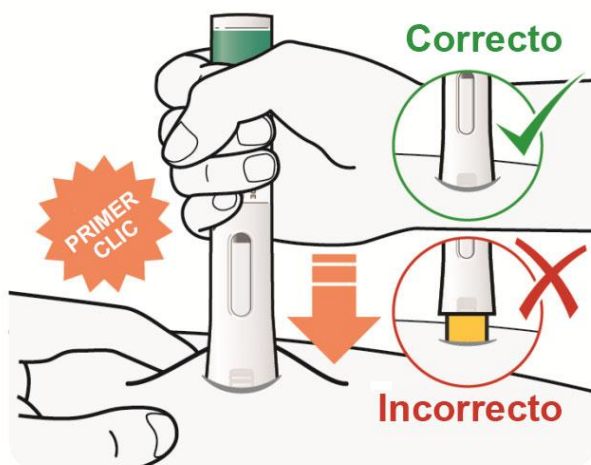


### C3. Presionar hacia abajo

Presione la pluma precargada firmemente contra su piel hasta que no pueda ver la cubierta amarilla de la aguja y manténgala así.

- Habrá un "clic" cuando comience la inyección.
- La ventana comenzará a volverse amarilla.

La inyección puede tardar hasta 15 segundos.




No es necesario el pellizco de la piel en adultos y niños mayores de 12 años de edad.

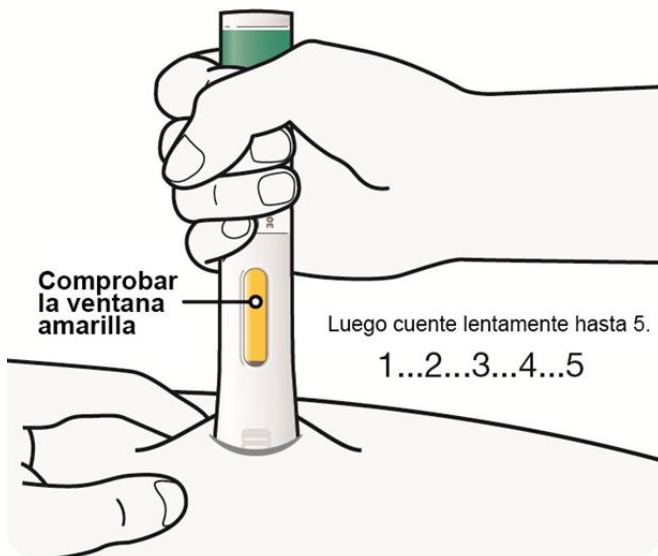
### C4. Sujetar con firmeza

Continúe sujetando con firmeza la pluma precargada contra su piel.

- Puede oír un segundo clic.
- Compruebe que toda la ventana se ha vuelto de color amarillo.
- Luego cuente lentamente hasta 5.
- Después levante la pluma de la piel, su inyección está completada.

Si la ventana no se vuelve completamente amarilla, retire la pluma y llame a su profesional sanitario.

 **No se administre una segunda dosis sin hablar con su profesional sanitario.**

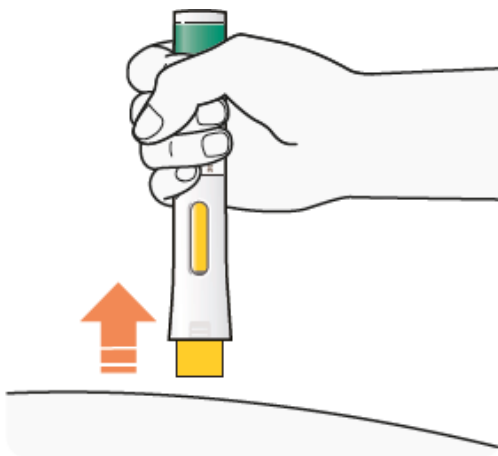


No es necesario el pellizco de la piel en adultos y niños mayores de 12 años de edad.

#### **C5. Retirar**

- Después de que se haya completado su inyección tire recto hacia arriba para retirar la pluma precargada de la piel y deseche inmediatamente como se describe en la sección D.
- Si ve algo de sangre en el lugar, toque suavemente con una bola de algodón o gasa.

 **No se frote la piel después de ponerse la inyección.**

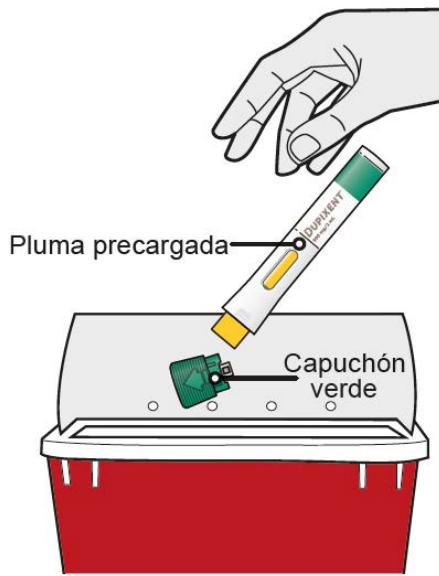


#### **D. Desechar**

- Tire las plumas precargadas, (aguja en el interior), y los capuchones verdes en un contenedor para objetos punzantes inmediatamente después de su uso.

**No deseche (tire) las plumas precargadas (aguja en el interior), y los capuchones verdes en la basura.**

 **No vuelva a colocar el capuchón verde.**



## Prospecto: información para el usuario

### Dupixent 200 mg solución inyectable en jeringa precargada dupilumab

**Lea todo el prospecto detenidamente antes de empezar a usar este medicamento, porque contiene información importante para usted.**

- Conserve este prospecto, ya que puede tener que volver a leerlo.
- Si tiene alguna duda, consulte a su médico, farmacéutico o enfermero.
- Este medicamento se le ha recetado solamente a usted, y no debe dárselo a otras personas aunque tengan los mismos síntomas que usted, ya que puede perjudicarles.
- Si experimenta efectos adversos, consulte a su médico, farmacéutico o enfermero, incluso si se trata de efectos adversos que no aparecen en este prospecto. Ver sección 4.

#### Contenido del prospecto

1. Qué es Dupixent y para qué se utiliza
2. Qué necesita saber antes de empezar a usar Dupixent
3. Cómo usar Dupixent
4. Posibles efectos adversos
5. Conservación de Dupixent
6. Contenido del envase e información adicional

#### 1. Qué es Dupixent y para qué se utiliza

##### Qué es Dupixent

Dupixent contiene el principio activo dupilumab.

Dupilumab es un anticuerpo monoclonal (un tipo de proteína especializada) que bloquea la acción de las proteínas llamadas interleucinas (IL)-4 e IL-13. Ambas juegan un papel clave en la aparición de los signos y síntomas de la dermatitis atópica y el asma.

##### Para qué se utiliza

Dupixent se usa para tratar adultos y adolescentes a partir de 12 años con dermatitis atópica de moderada a grave, también conocida como eccema atópico. Dupixent se usa también para tratar niños de 6 meses a 11 años con dermatitis atópica grave. Dupixent se puede utilizar con medicamentos para el eccema que se aplican en la piel o se puede utilizar solo.

Dupixent se usa también, junto con otros medicamentos para el asma, para el tratamiento de mantenimiento del asma grave en adultos, adolescentes y niños a partir de 6 años cuya asma no se controla con su medicación actual (p. ej. corticosteroides).

Dupixent se usa también para tratar adultos, adolescentes y niños a partir de 1 año, con un peso mínimo de 15 kg, con esofagitis eosinofílica (EEO).

##### Cómo funciona Dupixent

El uso de Dupixent para la dermatitis atópica (eccema atópico) puede mejorar la enfermedad de su piel y reducir el picor. Dupixent también ha demostrado una mejoría de los síntomas del dolor, ansiedad y depresión asociados con la dermatitis atópica. Además, Dupixent ayuda a mejorar el trastorno del sueño y su calidad de vida en general.

Dupixent ayuda a prevenir los ataques de asma graves (exacerbaciones) y puede mejorar su capacidad respiratoria. Dupixent también puede ayudar a reducir la cantidad de otro grupo de medicamentos que usted necesita para controlar su asma, denominados corticosteroides orales, mientras que previene los ataques de asma graves y mejora su capacidad respiratoria.

## 2. Qué necesita saber antes de empezar a usar Dupixent

### No use Dupixent

- si es alérgico a dupilumab o a alguno de los demás componentes de este medicamento (incluidos en la sección 6).

Si piensa que puede ser alérgico, o no está seguro, consulte a su médico, farmacéutico o enfermero antes de utilizar Dupixent.

### Advertencias y precauciones

Consulte a su médico, farmacéutico o enfermero antes de empezar a usar Dupixent:

Dupixent **no es un medicamento de rescate** y no se debe usar para tratar un ataque repentino de asma.

Cada vez que tenga un nuevo envase de Dupixent, es importante que anote el nombre del medicamento, la fecha de administración y el número de lote (que se encuentra en el envase después de "Lote") y guarde esta información en un lugar seguro.

### Reacciones alérgicas

- De forma rara, Dupixent puede causar efectos adversos graves, incluyendo reacciones alérgicas (hipersensibilidad), reacción anafiláctica y angioedema. Estas reacciones pueden ocurrir desde minutos después de la administración de Dupixent hasta siete días después de la misma. Mientras está utilizando Dupixent debe observar los signos de estas enfermedades (es decir, problemas respiratorios, hinchazón de la cara, labios, boca, garganta o lengua, desmayo, mareo, sensación de mareo (presión arterial baja), fiebre, sensación de malestar general, inflamación de los ganglios linfáticos, habones, picor, dolor en las articulaciones, erupción cutánea). Dichos signos se enumeran en "Efectos adversos graves" en la sección 4.
- Deje de usar Dupixent y dígame a su médico o consiga ayuda médica inmediatamente si nota cualquier signo de una reacción alérgica.

### Enfermedades eosinofílicas

- Rara vez, los pacientes que toman un medicamento para el asma pueden presentar una inflamación de los vasos sanguíneos o de los pulmones como resultado del aumento de un cierto tipo de glóbulos blancos (eosinofilia).
- No se sabe si esto es causado por Dupixent. Esto generalmente, pero no siempre, ocurre en personas que también toman un medicamento esteroideo que se ha interrumpido o se está reduciendo su dosis.
- Si presenta una combinación de síntomas que incluye una enfermedad similar a la gripe, hormigueo o entumecimiento de los brazos o piernas, empeoramiento de los síntomas pulmonares y/o erupción, informe a su médico inmediatamente.

### Infección parasitaria (parásitos intestinales)

- Dupixent puede debilitar su resistencia a las infecciones causadas por parásitos. Si ya tiene una infección por parásitos, se debe tratar antes de comenzar el tratamiento con Dupixent.
- Consulte con su médico si tiene diarrea, gases, malestar estomacal, heces grasientas y deshidratación que pueden ser un signo de una infección parasitaria.
- Si vive en una región donde estas infecciones son frecuentes o si está viajando a esa región consulte con su médico.

### Asma

Si tiene asma y está tomando medicación para el asma, no cambie ni deje de tomar su medicación para el asma sin consultar con su médico. Consulte con su médico antes de interrumpir el tratamiento con Dupixent o si su asma no se controla o empeora durante el tratamiento con este medicamento.



### Problemas oculares

Consulte con su médico si aparecen o empeoran los problemas en los ojos, incluyendo dolor en los mismos o cambios en la vista.

### **Niños y adolescentes**

- No se conocen todavía la seguridad y beneficios de Dupixent en niños menores de 6 meses de edad con dermatitis atópica.
- No se conocen todavía la seguridad y beneficios de Dupixent en niños menores de 6 años de edad con asma.
- No se conocen todavía la seguridad y beneficios de Dupixent en niños menores de 1 año de edad, o con un peso corporal < 15 kg con EEO.

### **Otros medicamentos y Dupixent**

Informe a su médico o farmacéutico

- si está utilizando, ha utilizado recientemente o pudiera tener que utilizar cualquier otro medicamento.
- si se ha vacunado recientemente o tiene que vacunarse.

### **Otros medicamentos para el asma**

No interrumpa o reduzca sus medicamentos para el asma, a menos que se lo indique su médico.

- Estos medicamentos (especialmente los denominados corticosteroides) se deben interrumpir gradualmente.
- Esto se debe hacer bajo la supervisión directa de su médico y dependiendo de su respuesta a Dupixent.

### **Embarazo y lactancia**

- Si está embarazada, cree que podría estar embarazada o tiene intención de quedarse embarazada, consulte a su médico antes de utilizar este medicamento. Se desconocen los efectos de este medicamento en mujeres embarazadas; por lo tanto, es preferible evitar el uso de Dupixent en el embarazo a menos que su médico le aconseje hacerlo.
- Si está en periodo de lactancia o tiene intención de dar el pecho, consulte a su médico antes de utilizar este medicamento. Su médico y usted deben decidir si dará el pecho o utilizará Dupixent. No debe hacer ambas cosas a la vez.

### **Conducción y uso de máquinas**

Es poco probable que Dupixent influya en su capacidad para conducir y utilizar máquinas.

### **Dupixent contiene sodio**

Este medicamento contiene menos de 1 mmol de sodio (23 mg) por dosis de 200 mg; esto es, esencialmente “exento de sodio”.

### **Dupixent contiene polisorbato**

Este medicamento contiene 2,28 mg de polisorbato 80 en cada dosis de 200 mg (1,14 ml). Los polisorbatos pueden causar reacciones alérgicas. Informe a su médico si tiene o su hijo tiene cualquier alergia conocida.

## **3. Cómo usar Dupixent**

Siga exactamente las instrucciones de administración de este medicamento indicadas por su médico o farmacéutico. En caso de duda, consulte de nuevo a su médico o farmacéutico.

### **Qué dosis de Dupixent recibirá**

Su médico decidirá qué dosis de Dupixent es adecuada para usted.

#### Dosis recomendada en adolescentes con dermatitis atópica

La dosis recomendada de Dupixent para adolescentes (de 12 a 17 años de edad) con dermatitis atópica se basa en el peso corporal:

<b>Peso corporal del paciente</b>	<b>Dosis inicial</b>	<b>Dosis posteriores (cada dos semanas)</b>
menos de 60 kg	400 mg (dos inyecciones de 200 mg)	200 mg
60 kg o más	600 mg (dos inyecciones de 300 mg)	300 mg

#### Dosis recomendada en niños de 6 a 11 años de edad con dermatitis atópica

La dosis recomendada de Dupixent para niños (de 6 a 11 años de edad) con dermatitis atópica se basa en el peso corporal:

<b>Peso corporal del paciente</b>	<b>Dosis inicial</b>	<b>Dosis posteriores</b>
15 kg a menos de 60 kg	300 mg (una inyección de 300 mg) en el día 1, seguidos de 300 mg en el día 15	300 mg <b>cada 4 semanas*</b> , comenzando 4 semanas después de la dosis del día 15
60 kg o más	600 mg (dos inyecciones de 300 mg)	300 mg <b>cada dos semanas</b>

\* La dosis se puede aumentar a 200 mg cada dos semanas según la opinión del médico.

#### Dosis recomendada en niños de 6 meses a 5 años de edad con dermatitis atópica

La dosis recomendada de Dupixent para niños de 6 meses a 5 años de edad con dermatitis atópica se basa en el peso corporal:

<b>Peso corporal del paciente</b>	<b>Dosis inicial</b>	<b>Dosis posteriores</b>
5 kg a menos de 15 kg	200 mg (una inyección de 200 mg)	200 mg <b>cada 4 semanas</b>
15 kg a menos de 30 kg	300 mg (una inyección de 300 mg)	300 mg <b>cada 4 semanas</b>

#### Dosis recomendada en pacientes adultos y adolescentes con asma (a partir de 12 años de edad)

Para la mayoría de los pacientes con asma grave, la dosis recomendada de Dupixent es:

- Una dosis inicial de 400 mg (dos inyecciones de 200 mg)
- Seguida de 200 mg cada dos semanas administrados mediante inyección subcutánea.

Para pacientes con asma grave y que toman corticosteroides orales o para pacientes con asma grave y dermatitis atópica comórbida de moderada a grave o adultos con rinosinusitis crónica comórbida grave con poliposis nasal, la dosis recomendada de Dupixent es:

- Una dosis inicial de 600 mg (dos inyecciones de 300 mg)
- Seguida de 300 mg administrados cada dos semanas mediante inyección subcutánea.

#### Dosis recomendada en niños con asma

La dosis recomendada de Dupixent para niños (de 6 a 11 años de edad) con asma se basa en el peso corporal:

<b>Peso corporal del paciente</b>	<b>Dosis inicial y posteriores</b>
15 kg a menos de 30 kg	300 mg <b>cada 4 semanas</b>
30 kg a menos de 60 kg	200 mg <b>cada dos semanas</b> o 300 mg <b>cada 4 semanas</b>
60 kg o más	200 mg <b>cada dos semanas</b>

Para pacientes de 6 a 11 años con asma y dermatitis atópica grave coexistente, su médico decidirá qué dosis de Dupixent es adecuada para usted.

Dosis recomendada en adultos, adolescentes y niños (a partir de 1 año de edad) con esofagitis eosinofílica (EEO)

<b>Peso corporal</b>	<b>Dosis</b>
≥15 kg a <30 kg	200 mg <b>cada dos semanas</b>
≥30 kg a <40 kg	300 mg <b>cada dos semanas</b>
≥40 kg	300 mg <b>cada semana</b>

### **Inyección de Dupixent**

Dupixent se administra por inyección debajo de su piel (inyección subcutánea). Su médico o enfermero y usted deben decidir si se debe inyectar Dupixent usted mismo.

Antes de inyectarse Dupixent usted mismo, debe haber sido entrenado correctamente por su médico o enfermero. Su inyección de Dupixent también puede ser administrada por un cuidador después de un entrenamiento adecuado por parte de un médico o enfermero.

Cada jeringa precargada contiene una dosis de Dupixent (200 mg). No agite la jeringa precargada.

Lea cuidadosamente las “Instrucciones de Uso” incluidas al final del prospecto antes de usar Dupixent.

### **Si usa más Dupixent del que debe**

Si usa más Dupixent del que debe o se ha administrado la dosis demasiado pronto, consulte a su médico, farmacéutico o enfermero.

### **Si olvidó usar Dupixent**

Si ha olvidado inyectarse una dosis de Dupixent, consulte a su médico, farmacéutico o enfermero. Además,

Si su pauta de dosis es **cada semana** y olvida una dosis de Dupixent:

- administre la inyección de Dupixent tan pronto como sea posible y empiece una nueva pauta de dosis cada semana desde el momento en que se acuerde de administrarse su inyección de Dupixent.

Si su pauta de dosis es **cada dos semanas** y olvida una dosis de Dupixent:

- administre la inyección de Dupixent dentro de los 7 días siguientes a la dosis olvidada, luego siga con su pauta original.
- si la dosis olvidada no se administra dentro de los 7 días, espere hasta la siguiente dosis programada para administrar su inyección de Dupixent.

Si su pauta de dosis es **cada 4 semanas** y olvida una dosis de Dupixent:

- administre la inyección de Dupixent dentro de los 7 días siguientes a la dosis olvidada, luego siga con su pauta original.
- si la dosis olvidada no se administra dentro de los 7 días, empiece una nueva pauta de dosis cada 4 semanas desde el momento en que se acuerde de administrarse su inyección de Dupixent.

### **Si interrumpe el tratamiento con Dupixent**

No interrumpa el tratamiento con Dupixent sin comentarlo primero con su médico.

Si tiene cualquier otra duda sobre el uso de este medicamento, pregunte a su médico, farmacéutico o enfermero.

#### 4. Posibles efectos adversos

Al igual que todos los medicamentos, este medicamento puede producir efectos adversos, aunque no todas las personas los sufran.

Dupixent puede causar efectos adversos graves, incluyendo reacciones alérgicas raras (hipersensibilidad), incluyendo reacción anafiláctica, enfermedad del suero, reacción tipo enfermedad del suero; los signos pueden incluir:

- problemas respiratorios
- hinchazón de la cara, labios, boca, garganta o lengua (angioedema)
- desmayo, mareo, sensación de mareo (presión arterial baja)
- fiebre
- sensación de malestar general
- inflamación de los ganglios linfáticos
- habones
- picor
- dolor en las articulaciones
- erupción cutánea

Si desarrolla una reacción alérgica, deje de usar Dupixent y consulte a su médico de inmediato.

#### Otros efectos adversos

**Frecuentes** (pueden afectar hasta 1 de cada 10 personas):

- reacciones en el lugar de la inyección (p.ej., enrojecimiento localizado, hinchazón, picor, dolor, hematomas)
- enrojecimiento y picor de ojos
- infección de ojos
- herpes (en los labios y la piel)
- un aumento de cierto número de glóbulos blancos (eosinófilos)
- dolor en las articulaciones (artralgia)

**Poco frecuentes** (pueden afectar hasta 1 de cada 100 personas):

- hinchazón de la cara, labios, boca, garganta o lengua (angioedema)
- picor, enrojecimiento e hinchazón de párpados
- inflamación de la superficie del ojo, a veces con visión borrosa (queratitis)
- erupción o enrojecimiento facial
- sequedad de ojos

**Raras** (pueden afectar hasta 1 de cada 1 000 personas):

- reacciones alérgicas graves (hipersensibilidad)
- úlceras en la capa transparente externa del ojo, a veces con visión borrosa (queratitis ulcerosa)

#### Efectos adversos adicionales en niños de 6 a 11 años con asma

**Frecuentes:** lombrices (enterobiasis)

#### **Comunicación de efectos adversos**

Si experimenta cualquier tipo de efecto adverso, consulte a su médico, farmacéutico o enfermero, incluso si se trata de posibles efectos adversos que no aparecen en este prospecto. También puede comunicarlos directamente a través del sistema nacional de notificación incluido en el [Apéndice V](#). Mediante la comunicación de efectos adversos usted puede contribuir a proporcionar más información sobre la seguridad de este medicamento.

## 5. Conservación de Dupixent

Mantener este medicamento fuera de la vista y del alcance de los niños.

No utilice este medicamento después de la fecha de caducidad que aparece en la etiqueta y el envase después de CAD. La fecha de caducidad es el último día del mes que se indica.

Conservar en nevera (entre 2 °C y 8 °C). No congelar. Conservar en el envase original para protegerlo de la luz. Si es necesario, la jeringa precargada se puede sacar de la nevera y conservar en el envase durante un máximo de 14 días a temperatura ambiente hasta 25 °C, protegida de la luz. La fecha en que se saca de la nevera se anotará en el espacio provisto para ello en el envase exterior. El envase se debe desechar si se deja fuera de la nevera durante más de 14 días o si ha pasado la fecha de caducidad.

No utilice este medicamento si observa que el medicamento está turbio, decolorado o contiene partículas.

Los medicamentos no se deben tirar por los desagües ni a la basura. Pregunte a su médico, farmacéutico o enfermero cómo deshacerse de los envases y de los medicamentos que ya no necesita. De esta forma, ayudará a proteger el medio ambiente.

## 6. Contenido del envase e información adicional

### Composición de Dupixent

- El principio activo es dupilumab.
- Cada jeringa precargada contiene 200 mg de dupilumab en 1,14 ml de solución inyectable (inyectable).
- Los demás componentes son L-Arginina monohidrocloruro, L-Histidina, L-Histidina monohidrocloruro monohidrato, polisorbato 80 (E 433), acetato de sodio trihidrato, ácido acético glacial (E 260), sacarosa y agua para preparaciones inyectables.

### Aspecto del producto y contenido del envase

Dupixent es una solución transparente a ligeramente opalescente, de incolora a amarillo pálido que se presenta en una jeringa precargada de vidrio con protector de aguja.

Dupixent está disponible como jeringas precargadas de 200 mg en un envase conteniendo 1 o 2 jeringas precargadas o en un envase múltiple conteniendo 6 (3 envases de 2) jeringas precargadas.

Puede que solamente estén comercializados algunos tamaños de envases.

### Titular de la autorización de comercialización

Sanofi Winthrop Industrie  
82 avenue Raspail  
94250 Gentilly  
Francia

### Responsable de la fabricación

SANOFI WINTHROP INDUSTRIE  
1051 Boulevard Industriel,  
76580 LE TRAIT,  
FRANCIA

Sanofi-Aventis Deutschland GmbH  
Brüningstrasse 50  
Industriepark Hoechst  
65926 FRANKFURT AM MAIN  
ALEMANIA

Pueden solicitar más información respecto a este medicamento dirigiéndose al representante local del titular de la autorización de comercialización:

**België/Belgique/Belgien**

Sanofi Belgium  
Tél/Tel: +32 (0)2 710 54 00

**България**

Swixx Biopharma EOOD  
Тел.: +359 (0)2 4942 480

**Česká republika**

Sanofi, s.r.o.  
Tel: +420 233 086 111

**Danmark**

Sanofi A/S  
Tlf: +45 45 16 70 00

**Deutschland**

Sanofi-Aventis Deutschland GmbH  
Tel.: 0800 04 36 996  
Tel. aus dem Ausland: +49 69 305 70 13

**Eesti**

Swixx Biopharma OÜ  
Tel: +372 640 10 30

**Ελλάδα**

Sanofi-Aventis Μονοπρόσωπη ΑΕΒΕ  
Τηλ: +30 210 900 16 00

**España**

sanofi-aventis, S.A.  
Tel: +34 93 485 94 00

**France**

Sanofi Winthrop Industrie  
Tél: 0 800 222 555  
Appel depuis l'étranger : +33 1 57 63 23 23

**Hrvatska**

Swixx Biopharma d.o.o.  
Tel: +385 1 2078 500

**Ireland**

sanofi-aventis Ireland Ltd. T/A SANOFI  
Tel: +353 (0) 1 403 56 00

**Lietuva**

Swixx Biopharma UAB  
Tel: +370 5 236 91 40

**Luxembourg/Luxemburg**

Sanofi Belgium  
Tél/Tel: +32 (0)2 710 54 00 (Belgique/Belgien)

**Magyarország**

SANOFI-AVENTIS Zrt.  
Tel.: +36 1 505 0050

**Malta**

Sanofi S.r.l.  
Tel: +39 02 39394275

**Nederland**

Sanofi B.V.  
Tel: + 31 20 245 4000

**Norge**

sanofi-aventis Norge AS  
Tlf: +47 67 10 71 00

**Österreich**

sanofi-aventis GmbH  
Tel: +43 1 80 185 – 0

**Polska**

Sanofi Sp. z o.o.  
Tel.: +48 22 280 00 00

**Portugal**

Sanofi - Produtos Farmacêuticos, Lda  
Tel: +351 21 35 89 400

**România**

Sanofi Romania SRL  
Tel: +40 (0) 21 317 31 36

**Slovenija**

Swixx Biopharma d.o.o.  
Tel: +386 1 235 51 00

**Ísland**

Vistor hf.  
Sími: +354 535 7000

**Italia**

Sanofi S.r.l.  
Tel: 800 536389

**Κύπρος**

C.A. Papaellinas Ltd.  
Τηλ: +357 22 741741

**Latvija**

Swixx Biopharma SIA  
Tel: +371 6 616 47 50

**Slovenská republika**

Swixx Biopharma s.r.o.  
Tel: +421 2 208 33 600

**Suomi/Finland**

Sanofi Oy  
Puh/Tel: +358 (0) 201 200 300

**Sverige**

Sanofi AB  
Tel: +46 (0)8 634 50 00

**United Kingdom (Northern Ireland)**

sanofi-aventis Ireland Ltd. T/A SANOFI  
Tel: +44 (0) 800 035 2525

**Fecha de la última revisión de este prospecto:****Otras fuentes de información**

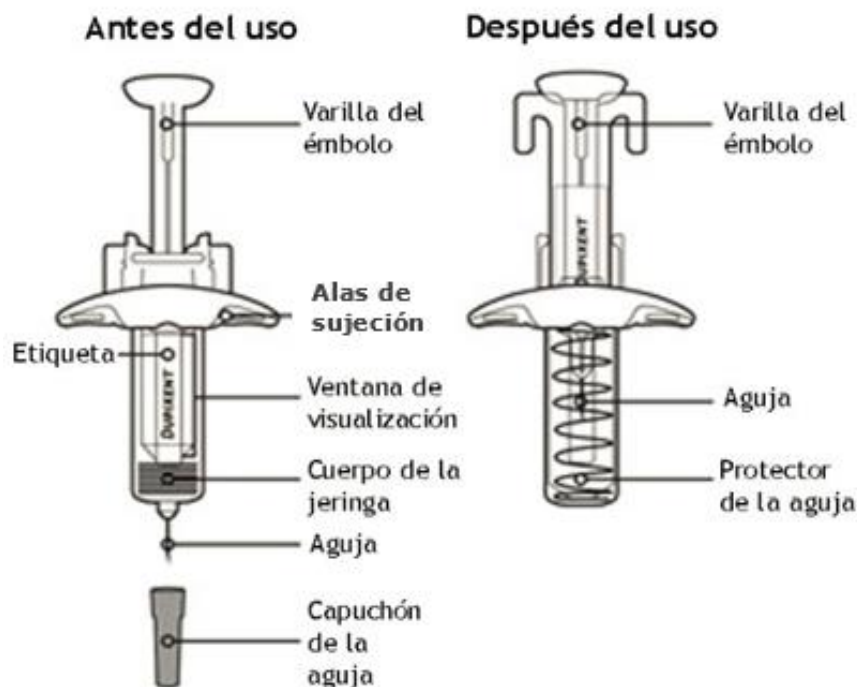
La información detallada de este medicamento está disponible en la página web de la Agencia Europea de Medicamentos: <http://www.ema.europa.eu>.

---

## Dupixent 200 mg solución inyectable en jeringa precargada con protector de aguja dupilumab

### Instrucciones de uso

En este dibujo se muestran las partes de la jeringa precargada de Dupixent con protector de aguja.



### Información importante

Este dispositivo es una jeringa precargada de un solo uso. Contiene 200 mg de Dupixent para inyección debajo de la piel (inyección subcutánea).

No intente administrarse la inyección a sí mismo o a otra persona, a menos que haya recibido formación por parte de su profesional sanitario. En adolescentes a partir de 12 años de edad, se recomienda que Dupixent se administre por o bajo la supervisión de un adulto. En niños menores de 12 años de edad, Dupixent se debe administrar por un cuidador.

- Lea todas las instrucciones detenidamente antes de utilizar la jeringa.
- Compruebe con su profesional sanitario con qué frecuencia se debe inyectar el medicamento.
- Consulte a su profesional sanitario para que le muestre cómo usar correctamente la jeringa antes de usarla por primera vez.
- Cambie el lugar de la inyección cada vez que se la ponga.
- **No** use la jeringa si se ha caído sobre una superficie dura o si ha sufrido daños.
- **No** use la jeringa si falta el capuchón de la aguja o este no está debidamente sujeto.
- **No** toque la varilla del émbolo hasta que no esté preparado para la inyección.
- **No** inyecte a través de la ropa.
- **No** trate de eliminar las burbujas de aire en la jeringa.
- Para ayudar a prevenir lesiones accidentales a causa de la aguja, cada jeringa precargada viene con un protector de aguja que se activa automáticamente para cubrir la aguja después de haber administrado la inyección.
- **Nunca** tire hacia atrás de la varilla del émbolo.
- **No** reutilice la jeringa.



## Conservación de Dupixent

- Mantenga la(s) jeringa(s) fuera del alcance de los niños.
- Mantenga las jeringas sin usar en el envase original y consérvelas en la nevera entre 2 °C y 8 °C.
- **No** mantenga Dupixent a temperatura ambiente (< 25 °C) durante más de 14 días. Si necesita sacar el envase de la nevera de forma permanente, escriba la fecha en que lo saca en el espacio provisto para ello en el envase exterior, y use Dupixent en los 14 días siguientes.
- **No** agite la jeringa en ningún momento.
- **No** caliente la jeringa.
- **No** congele la jeringa.
- **No** exponga la jeringa a la luz solar directa.

### Paso 1: Sacar

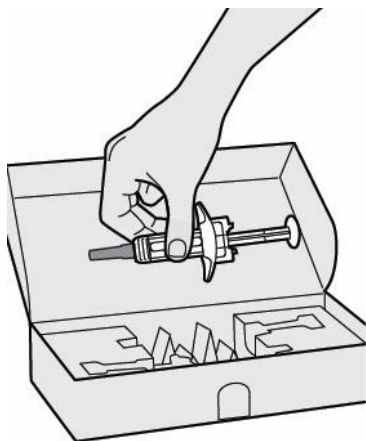
Saque la jeringa del envase cogiéndola por el medio del cuerpo de la jeringa.



**No quite el capuchón de la aguja hasta que usted no esté preparado para la inyección.**



**No use la jeringa si esta se ha caído sobre una superficie dura o si ha sufrido daños.**



### Paso 2: Preparar

Asegúrese que tiene lo siguiente:

- la jeringa precargada de Dupixent
- 1 toallita con alcohol\*
- 1 bola de algodón o gasa\*
- un contenedor para objetos punzantes\* (ver el Paso 12)

\* *Elementos no incluidos en el envase*

Mire la etiqueta:

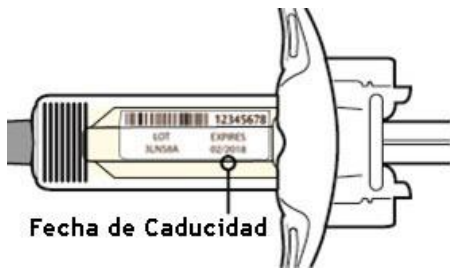
- Compruebe la fecha de caducidad.
- Compruebe que tiene el medicamento y la dosis correctos.



**No use la jeringa si la fecha de caducidad ya ha pasado.**



**No guarde Dupixent a temperatura ambiente durante más de 14 días.**



### Paso 3: Comprobar

Mire el medicamento a través de la ventana de visualización de la jeringa:

Compruebe que el líquido es transparente e incoloro a color amarillo pálido.

*Nota: es posible que vea una burbuja de aire, pero es normal.*

**⚠ No use la jeringa si el líquido está turbio o decolorado, o si contiene copos o partículas.**



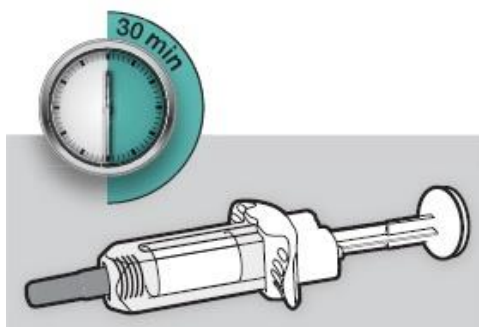
### Paso 4: Esperar 30 minutos

Coloque la jeringa sobre una superficie plana durante al menos 30 minutos y deje que alcance la temperatura ambiente de forma natural.

**⚠ No caliente la jeringa en un microondas, agua caliente o luz solar directa.**

**⚠ No exponga la jeringa a la luz solar directa.**

**⚠ No mantenga Dupixent a temperatura ambiente durante más de 14 días.**



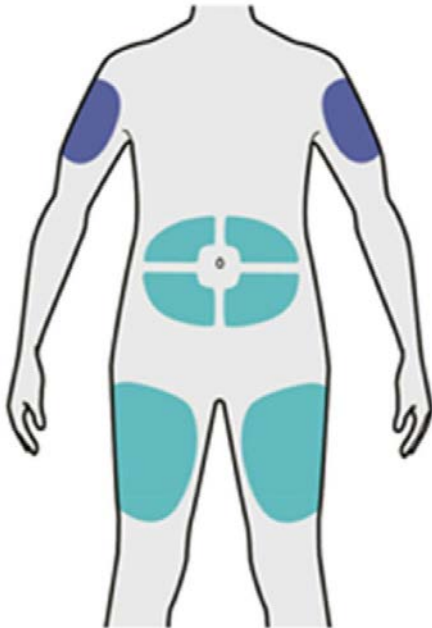
## Paso 5: Elegir

Seleccione el lugar de la inyección.

- Puede inyectar el medicamento en su muslo o vientre (abdomen), evitando el área de unos 5 cm alrededor de su ombligo.
- Si alguien le pone la inyección, también puede hacerlo en la parte superior del brazo.
- Cambie el lugar de la inyección cada vez que se la ponga.



**No realice la inyección en la piel sensible, dañada ni con hematomas o cicatrices.**



- Inyección administrada por uno mismo o por el cuidador
- Inyección administrada solo por el cuidador

## Paso 6: Limpiar

Lávese las manos.

Desinfecte el lugar de la inyección con una toallita con alcohol.

Deje que la piel se seque antes de proceder con la inyección.



**No vuelva a tocar el lugar de la inyección ni sople encima antes de la inyección.**



### **Paso 7: Tirar**

Sujete la jeringa por el medio del cuerpo de la jeringa apuntando la aguja en dirección contraria a usted y retire el capuchón de la aguja.

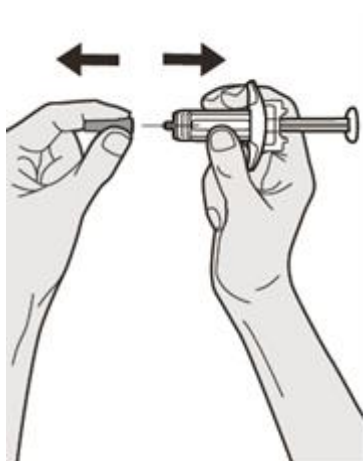


**No vuelva a poner el capuchón en la aguja.**



**No toque la aguja.**

Inyecte el medicamento inmediatamente después de quitar el capuchón de la aguja.



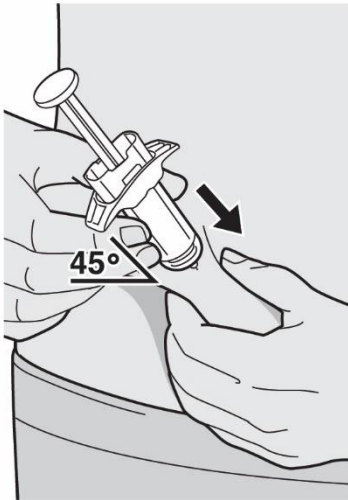
### **Paso 8: Pellizcar**

Pellizque un pliegue de piel en el lugar de la inyección, como se muestra en el dibujo.



### **Paso 9: Introducir**

Introduzca la aguja por completo en el pliegue de piel en un ángulo de aproximadamente 45°.



### **Paso 10: Empujar**

Relaje el pellizco.

Empuje la varilla del émbolo hacia abajo lentamente y de forma ininterrumpida hasta que se detenga y la jeringa esté vacía.

*Nota: notará un poco de resistencia, lo cual es normal.*



### **Paso 11: Soltar y Retirar**

Levante el pulgar para soltar la varilla del émbolo hasta que la aguja quede cubierta por el protector de la aguja y luego retire la jeringa del lugar de la inyección.

Si ve algo de sangre, presione suavemente en el lugar de la inyección con una bola de algodón o gasa.



**No vuelva a poner el capuchón en la aguja.**



**No se frote la piel después de ponerse la inyección.**



## Paso 12: Desechar

Tire la jeringa y el capuchón de la aguja en un contenedor para objetos punzantes.



**No vuelva a poner el capuchón en la aguja.**

Mantenga siempre el contenedor fuera del alcance de los niños.



## Prospecto: información para el usuario

### Dupixent 200 mg solución inyectable en pluma precargada dupilumab

**Lea todo el prospecto detenidamente antes de empezar a usar este medicamento, porque contiene información importante para usted.**

- Conserve este prospecto, ya que puede tener que volver a leerlo.
- Si tiene alguna duda, consulte a su médico, farmacéutico o enfermero.
- Este medicamento se le ha recetado solamente a usted, y no debe dárselo a otras personas aunque tengan los mismos síntomas que usted, ya que puede perjudicarles.
- Si experimenta efectos adversos, consulte a su médico, farmacéutico o enfermero, incluso si se trata de efectos adversos que no aparecen en este prospecto. Ver sección 4.

#### Contenido del prospecto

1. Qué es Dupixent y para qué se utiliza
2. Qué necesita saber antes de empezar a usar Dupixent
3. Cómo usar Dupixent
4. Posibles efectos adversos
5. Conservación de Dupixent
6. Contenido del envase e información adicional

#### 1. Qué es Dupixent y para qué se utiliza

##### Qué es Dupixent

Dupixent contiene el principio activo dupilumab.

Dupilumab es un anticuerpo monoclonal (un tipo de proteína especializada) que bloquea la acción de las proteínas llamadas interleucinas (IL)-4 e IL-13. Ambas juegan un papel clave en la aparición de los signos y síntomas de la dermatitis atópica y el asma.

##### Para qué se utiliza

Dupixent se usa para tratar adultos y adolescentes a partir de 12 años con dermatitis atópica de moderada a grave, también conocida como eccema atópico. Dupixent se usa también para tratar niños de 6 meses a 11 años con dermatitis atópica grave (ver sección Niños y adolescentes). Dupixent se puede utilizar con medicamentos para el eccema que se aplican en la piel o se puede utilizar solo.

Dupixent se usa también, junto con otros medicamentos para el asma, para el tratamiento de mantenimiento del asma grave en adultos, adolescentes y niños a partir de 6 años cuya asma no se controla con su medicación actual (p. ej. corticosteroides).

##### Cómo funciona Dupixent

El uso de Dupixent para la dermatitis atópica (eccema atópico) puede mejorar la enfermedad de su piel y reducir el picor. Dupixent también ha demostrado una mejoría de los síntomas del dolor, ansiedad y depresión asociados con la dermatitis atópica. Además, Dupixent ayuda a mejorar el trastorno del sueño y su calidad de vida en general.

Dupixent ayuda a prevenir los ataques de asma graves (exacerbaciones) y puede mejorar su capacidad respiratoria. Dupixent también puede ayudar a reducir la cantidad de otro grupo de medicamentos que usted necesita para controlar su asma, denominados corticosteroides orales, mientras que previene los ataques de asma graves y mejora su capacidad respiratoria.



## 2. Qué necesita saber antes de empezar a usar Dupixent

### No use Dupixent

- si es alérgico a dupilumab o a alguno de los demás componentes de este medicamento (incluidos en la sección 6).

Si piensa que puede ser alérgico, o no está seguro, consulte a su médico, farmacéutico o enfermero antes de utilizar Dupixent.

### Advertencias y precauciones

Consulte a su médico, farmacéutico o enfermero antes de empezar a usar Dupixent:

Dupixent **no es un medicamento de rescate** y no se debe usar para tratar un ataque repentino de asma.

Cada vez que tenga un nuevo envase de Dupixent, es importante que anote el nombre del medicamento, la fecha de administración y el número de lote (que se encuentra en el envase después de "Lote") y guarde esta información en un lugar seguro.

### Reacciones alérgicas

- De forma rara, Dupixent puede causar efectos adversos graves, incluyendo reacciones alérgicas (hipersensibilidad), reacción anafiláctica y angioedema. Estas reacciones pueden ocurrir desde minutos después de la administración de Dupixent hasta siete días después de la misma. Mientras está utilizando Dupixent debe observar los signos de estas enfermedades (es decir, problemas respiratorios, hinchazón de la cara, labios, boca, garganta o lengua, desmayo, mareo, sensación de mareo (presión arterial baja), fiebre, sensación de malestar general, inflamación de los ganglios linfáticos, habones, picor, dolor en las articulaciones, erupción cutánea). Dichos signos se enumeran en "Efectos adversos graves" en la sección 4.
- Deje de usar Dupixent y dígame a su médico o consiga ayuda médica inmediatamente si nota cualquier signo de una reacción alérgica.

### Enfermedades eosinofílicas

- Rara vez, los pacientes que toman un medicamento para el asma pueden presentar una inflamación de los vasos sanguíneos o de los pulmones como resultado del aumento de un cierto tipo de glóbulos blancos (eosinofilia).
- No se sabe si esto es causado por Dupixent. Esto generalmente, pero no siempre, ocurre en personas que también toman un medicamento esteroideo que se ha interrumpido o se está reduciendo su dosis.
- Si presenta una combinación de síntomas que incluye una enfermedad similar a la gripe, hormigueo o entumecimiento de los brazos o piernas, empeoramiento de los síntomas pulmonares y/o erupción, informe a su médico inmediatamente.

### Infección parasitaria (parásitos intestinales)

- Dupixent puede debilitar su resistencia a las infecciones causadas por parásitos. Si ya tiene una infección por parásitos, se debe tratar antes de comenzar el tratamiento con Dupixent.
- Consulte con su médico si tiene diarrea, gases, malestar estomacal, heces grasientas y deshidratación que pueden ser un signo de una infección parasitaria.
- Si vive en una región donde estas infecciones son frecuentes o si está viajando a esa región consulte con su médico.

### Asma

Si tiene asma y está tomando medicación para el asma, no cambie ni deje de tomar su medicación para el asma sin consultar con su médico. Consulte con su médico antes de interrumpir el tratamiento con Dupixent o si su asma no se controla o empeora durante el tratamiento con este medicamento.

### Problemas oculares

Consulte con su médico si aparecen o empeoran los problemas en los ojos, incluyendo dolor en los mismos o cambios en la vista.

### **Niños y adolescentes**

- La pluma precargada de Dupixent no está diseñada para su uso en **niños menores de 2 años de edad**.
- Para niños de 6 meses a menos de 2 años de edad, contacte con su médico, quien le recetará la jeringa precargada de Dupixent adecuada.
- En niños de 6 meses a menos de 12 años de edad, dupilumab se debe administrar por un cuidador.
- En niños a partir de 12 años de edad, se recomienda que dupilumab se administre por o bajo la supervisión de un adulto.
- No se conocen todavía la seguridad y beneficios de Dupixent en niños menores de 6 meses de edad con dermatitis atópica.
- No se conocen todavía la seguridad y beneficios de Dupixent en niños menores de 6 años de edad con asma.

### **Otros medicamentos y Dupixent**

Informe a su médico o farmacéutico

- si está utilizando, ha utilizado recientemente o pudiera tener que utilizar cualquier otro medicamento.
- si se ha vacunado recientemente o tiene que vacunarse.

### **Otros medicamentos para el asma**

No interrumpa o reduzca sus medicamentos para el asma, a menos que se lo indique su médico.

- Estos medicamentos (especialmente los denominados corticosteroides) se deben interrumpir gradualmente.
- Esto se debe hacer bajo la supervisión directa de su médico y dependiendo de su respuesta a Dupixent.

### **Embarazo y lactancia**

- Si está embarazada, cree que podría estar embarazada o tiene intención de quedarse embarazada, consulte a su médico antes de utilizar este medicamento. Se desconocen los efectos de este medicamento en mujeres embarazadas; por lo tanto, es preferible evitar el uso de Dupixent en el embarazo a menos que su médico le aconseje hacerlo.
- Si está en periodo de lactancia o tiene intención de dar el pecho, consulte a su médico antes de utilizar este medicamento. Su médico y usted deben decidir si dará el pecho o utilizará Dupixent. No debe hacer ambas cosas a la vez.

### **Conducción y uso de máquinas**

Es poco probable que Dupixent influya en su capacidad para conducir y utilizar máquinas.

### **Dupixent contiene sodio**

Este medicamento contiene menos de 1 mmol de sodio (23 mg) por dosis de 200 mg; esto es, esencialmente “exento de sodio”.

### **Dupixent contiene polisorbato**

Este medicamento contiene 2,28 mg de polisorbato 80 en cada dosis de 200 mg (1,14 ml). Los polisorbatos pueden causar reacciones alérgicas. Informe a su médico si tiene o su hijo tiene cualquier alergia conocida.

## **3. Cómo usar Dupixent**

Siga exactamente las instrucciones de administración de este medicamento indicadas por su médico o farmacéutico. En caso de duda, consulte de nuevo a su médico o farmacéutico.

### Qué dosis de Dupixent recibirá

Su médico decidirá qué dosis de Dupixent es adecuada para usted.

#### Dosis recomendada en adolescentes con dermatitis atópica

La dosis recomendada de Dupixent para adolescentes (de 12 a 17 años de edad) con dermatitis atópica se basa en el peso corporal:

<b>Peso corporal del paciente</b>	<b>Dosis inicial</b>	<b>Dosis posteriores (cada dos semanas)</b>
menos de 60 kg	400 mg (dos inyecciones de 200 mg)	200 mg
60 kg o más	600 mg (dos inyecciones de 300 mg)	300 mg

#### Dosis recomendada en niños de 6 a 11 años de edad con dermatitis atópica

La dosis recomendada de Dupixent para niños (de 6 a 11 años de edad) con dermatitis atópica se basa en el peso corporal:

<b>Peso corporal del paciente</b>	<b>Dosis inicial</b>	<b>Dosis posteriores</b>
15 kg a menos de 60 kg	300 mg (una inyección de 300 mg) en el día 1, seguidos de 300 mg en el día 15	300 mg <b>cada 4 semanas*</b> , comenzando 4 semanas después de la dosis del día 15
60 kg o más	600 mg (dos inyecciones de 300 mg)	300 mg <b>cada dos semanas</b>

\* La dosis se puede aumentar a 200 mg cada dos semanas según la opinión del médico.

#### Dosis recomendada en niños de 6 meses a 5 años de edad con dermatitis atópica

La dosis recomendada de Dupixent para niños de 6 meses a 5 años de edad con dermatitis atópica se basa en el peso corporal:

<b>Peso corporal del paciente</b>	<b>Dosis inicial</b>	<b>Dosis posteriores</b>
5 kg a menos de 15 kg	200 mg (una inyección de 200 mg)	200 mg <b>cada 4 semanas</b>
15 kg a menos de 30 kg	300 mg (una inyección de 300 mg)	300 mg <b>cada 4 semanas</b>

#### Dosis recomendada en pacientes adultos y adolescentes con asma (a partir de 12 años de edad)

Para la mayoría de los pacientes con asma grave, la dosis recomendada de Dupixent es:

- Una dosis inicial de 400 mg (dos inyecciones de 200 mg)
- Seguía de 200 mg cada dos semanas administrados mediante inyección subcutánea.

Para pacientes con asma grave y que toman corticosteroides orales o para pacientes con asma grave y dermatitis atópica comórbida de moderada a grave o adultos con rinosinusitis crónica comórbida grave con poliposis nasal, la dosis recomendada de Dupixent es:

- Una dosis inicial de 600 mg (dos inyecciones de 300 mg)
- Seguía de 300 mg administrados cada dos semanas mediante inyección subcutánea.

#### Dosis recomendada en niños con asma

La dosis recomendada de Dupixent para niños (de 6 a 11 años de edad) con asma se basa en el peso corporal:

<b>Peso corporal del paciente</b>	<b>Dosis inicial y posteriores</b>
15 kg a menos de 30 kg	300 mg <b>cada 4 semanas</b>
30 kg a menos de 60 kg	200 mg <b>cada dos semanas</b> o 300 mg <b>cada 4 semanas</b>
60 kg o más	200 mg <b>cada dos semanas</b>

Para pacientes de 6 a 11 años con asma y dermatitis atópica grave coexistente, su médico decidirá qué dosis de Dupixent es adecuada para usted.

### **Inyección de Dupixent**

Dupixent se administra por inyección debajo de su piel (inyección subcutánea). Su médico o enfermero y usted deben decidir si se debe inyectar Dupixent usted mismo.

Antes de inyectarse Dupixent usted mismo, debe haber sido entrenado correctamente por su médico o enfermero. Su inyección de Dupixent también puede ser administrada por un cuidador después de un entrenamiento adecuado por parte de un médico o enfermero.

Cada pluma precargada contiene una dosis de Dupixent (200 mg). No agite la pluma precargada.

Lea cuidadosamente las “Instrucciones de Uso” incluidas al final del prospecto antes de usar Dupixent.

### **Si usa más Dupixent del que debe**

Si usa más Dupixent del que debe o se ha administrado la dosis demasiado pronto, consulte a su médico, farmacéutico o enfermero.

### **Si olvidó usar Dupixent**

Si ha olvidado inyectarse una dosis de Dupixent, consulte a su médico, farmacéutico o enfermero. Además,

Si su pauta de dosis es **cada semana** y olvida una dosis de Dupixent:

- administre la inyección de Dupixent tan pronto como sea posible y empiece una nueva pauta de dosis cada semana desde el momento en que se acuerde de administrarse su inyección de Dupixent.

Si su pauta de dosis es **cada dos semanas** y olvida una dosis de Dupixent:

- administre la inyección de Dupixent dentro de los 7 días siguientes a la dosis olvidada, luego siga con su pauta original.
- si la dosis olvidada no se administra dentro de los 7 días, espere hasta la siguiente dosis programada para administrar su inyección de Dupixent.

Si su pauta de dosis es **cada 4 semanas** y olvida una dosis de Dupixent:

- administre la inyección de Dupixent dentro de los 7 días siguientes a la dosis olvidada, luego siga con su pauta original.
- si la dosis olvidada no se administra dentro de los 7 días, empiece una nueva pauta de dosis cada 4 semanas desde el momento en que se acuerde de administrarse su inyección de Dupixent.

### **Si interrumpe el tratamiento con Dupixent**

No interrumpa el tratamiento con Dupixent sin comentarlo primero con su médico.

Si tiene cualquier otra duda sobre el uso de este medicamento, pregunte a su médico, farmacéutico o enfermero.

#### 4. Posibles efectos adversos

Al igual que todos los medicamentos, este medicamento puede producir efectos adversos, aunque no todas las personas los sufran.

Dupixent puede causar efectos adversos graves, incluyendo reacciones alérgicas raras (hipersensibilidad), incluyendo reacción anafiláctica, enfermedad del suero, reacción tipo enfermedad del suero; los signos pueden incluir:

- problemas respiratorios
- hinchazón de la cara, labios, boca, garganta o lengua (angioedema)
- desmayo, mareo, sensación de mareo (presión arterial baja)
- fiebre
- sensación de malestar general
- inflamación de los ganglios linfáticos
- habones
- picor
- dolor en las articulaciones
- erupción cutánea

Si desarrolla una reacción alérgica, deje de usar Dupixent y consulte a su médico de inmediato.

#### Otros efectos adversos

**Frecuentes** (pueden afectar hasta 1 de cada 10 personas):

- reacciones en el lugar de la inyección (p.ej., enrojecimiento localizado, hinchazón, picor, dolor, hematomas)
- enrojecimiento y picor de ojos
- infección de ojos
- herpes (en los labios y la piel)
- un aumento de cierto número de glóbulos blancos (eosinófilos)
- dolor en las articulaciones (artralgia)

**Poco frecuentes** (pueden afectar hasta 1 de cada 100 personas):

- hinchazón de la cara, labios, boca, garganta o lengua (angioedema)
- picor, enrojecimiento e hinchazón de párpados
- inflamación de la superficie del ojo, a veces con visión borrosa (queratitis)
- erupción o enrojecimiento facial
- sequedad de ojos

**Raras** (pueden afectar hasta 1 de cada 1 000 personas):

- reacciones alérgicas graves (hipersensibilidad)
- úlceras en la capa transparente externa del ojo, a veces con visión borrosa (queratitis ulcerosa)

#### Efectos adversos adicionales en niños de 6 a 11 años con asma

**Frecuentes:** lombrices (enterobiasis)

#### **Comunicación de efectos adversos**

Si experimenta cualquier tipo de efecto adverso, consulte a su médico, farmacéutico o enfermero, incluso si se trata de posibles efectos adversos que no aparecen en este prospecto. También puede comunicarlos directamente a través del sistema nacional de notificación incluido en el [Apéndice V](#). Mediante la comunicación de efectos adversos usted puede contribuir a proporcionar más información sobre la seguridad de este medicamento.

## 5. Conservación de Dupixent

Mantener este medicamento fuera de la vista y del alcance de los niños.

No utilice este medicamento después de la fecha de caducidad que aparece en la etiqueta y el envase después de CAD. La fecha de caducidad es el último día del mes que se indica.

Conservar en nevera (entre 2 °C y 8 °C). No congelar. Conservar en el envase original para protegerlo de la luz. Si es necesario, la pluma precargada se puede sacar de la nevera y conservar en el envase durante un máximo de 14 días a temperatura ambiente hasta 25 °C, protegida de la luz. La fecha en que se saca de la nevera se anotará en el espacio provisto para ello en el envase exterior. El envase se debe desechar si se deja fuera de la nevera durante más de 14 días o si ha pasado la fecha de caducidad.

No utilice este medicamento si observa que el medicamento está turbio, decolorado o contiene partículas.

Los medicamentos no se deben tirar por los desagües ni a la basura. Pregunte a su médico, farmacéutico o enfermero cómo deshacerse de los envases y de los medicamentos que ya no necesita. De esta forma, ayudará a proteger el medio ambiente.

## 6. Contenido del envase e información adicional

### Composición de Dupixent

- El principio activo es dupilumab.
- Cada pluma precargada contiene 200 mg de dupilumab en 1,14 ml de solución inyectable (inyectable).
- Los demás componentes son L-Arginina monohidrócloruro, L-Histidina, L-Histidina monohidrócloruro monohidrato, polisorbato 80 (E 433), acetato de sodio trihidrato, ácido acético glacial (E 260), sacarosa y agua para preparaciones inyectables.

### Aspecto del producto y contenido del envase

Dupixent es una solución transparente a ligeramente opalescente, de incolora a amarillo pálido que se presenta en una pluma precargada.

La pluma precargada puede o bien tener un capuchón redondo y una ventana de visualización ovalada rodeada por una flecha, o puede tener un capuchón cuadrado con bordes y una ventana de visualización ovalada sin flecha. Aunque hay pequeñas diferencias en el aspecto de las dos plumas precargadas, ambas funcionan igual.

Dupixent está disponible como plumas precargadas de 200 mg en un envase conteniendo 1, 2 o 6 plumas precargadas o en un envase conteniendo 6 (2 envases de 3) plumas precargadas.

Puede que solamente estén comercializados algunos tamaños de envases.

### Titular de la autorización de comercialización

Sanofi Winthrop Industrie  
82 avenue Raspail  
94250 Gentilly  
Francia

### Responsable de la fabricación

SANOFI WINTHROP INDUSTRIE  
1051 Boulevard Industriel,  
76580 LE TRAIT,  
FRANCIA

Sanofi-Aventis Deutschland GmbH  
Brüningstrasse 50  
Industriepark Hoechst  
65926 FRANKFURT AM MAIN  
ALEMANIA

Pueden solicitar más información respecto a este medicamento dirigiéndose al representante local del titular de la autorización de comercialización:

**België/Belgique/Belgien**

Sanofi Belgium  
Tél/Tel: +32 (0)2 710 54 00

**България**

Swixx Biopharma EOOD  
Тел.: +359 (0)2 4942 480

**Česká republika**

Sanofi, s.r.o.  
Tel: +420 233 086 111

**Danmark**

Sanofi A/S  
Tlf: +45 45 16 70 00

**Deutschland**

Sanofi-Aventis Deutschland GmbH  
Tel.: 0800 04 36 996  
Tel. aus dem Ausland: +49 69 305 70 13

**Eesti**

Swixx Biopharma OÜ  
Tel: +372 640 10 30

**Ελλάδα**

Sanofi-Aventis Μονοπρόσωπη ΑΕΒΕ  
Τηλ: +30 210 900 16 00

**España**

sanofi-aventis, S.A.  
Tel: +34 93 485 94 00

**France**

Sanofi Winthrop Industrie  
Tél: 0 800 222 555  
Appel depuis l'étranger : +33 1 57 63 23 23

**Hrvatska**

Swixx Biopharma d.o.o.  
Tel: +385 1 2078 500

**Ireland**

sanofi-aventis Ireland Ltd. T/A SANOFI  
Tel: +353 (0) 1 403 56 00

**Lietuva**

Swixx Biopharma UAB  
Tel: +370 5 236 91 40

**Luxembourg/Luxemburg**

Sanofi Belgium  
Tél/Tel: +32 (0)2 710 54 00 (Belgique/Belgien)

**Magyarország**

SANOFI-AVENTIS Zrt.  
Tel.: +36 1 505 0050

**Malta**

Sanofi S.r.l.  
Tel: +39 02 39394275

**Nederland**

Sanofi B.V.  
Tel: + 31 20 245 4000

**Norge**

sanofi-aventis Norge AS  
Tlf: +47 67 10 71 00

**Österreich**

sanofi-aventis GmbH  
Tel: +43 1 80 185 – 0

**Polska**

Sanofi Sp. z o.o.  
Tel.: +48 22 280 00 00

**Portugal**

Sanofi - Produtos Farmacêuticos, Lda  
Tel: +351 21 35 89 400

**România**

Sanofi Romania SRL  
Tel: +40 (0) 21 317 31 36

**Slovenija**

Swixx Biopharma d.o.o.  
Tel: +386 1 235 51 00

**Ísland**

Vistor hf.  
Sími: +354 535 7000

**Italia**

Sanofi S.r.l.  
Tel: 800 536389

**Κύπρος**

C.A. Papaellinas Ltd.  
Τηλ: +357 22 741741

**Latvija**

Swixx Biopharma SIA  
Tel: +371 6 616 47 50

**Slovenská republika**

Swixx Biopharma s.r.o.  
Tel: +421 2 208 33 600

**Suomi/Finland**

Sanofi Oy  
Puh/Tel: +358 (0) 201 200 300

**Sverige**

Sanofi AB  
Tel: +46 (0)8 634 50 00

**United Kingdom (Northern Ireland)**

sanofi-aventis Ireland Ltd. T/A SANOFI  
Tel: +44 (0) 800 035 2525

**Fecha de la última revisión de este prospecto:**

**Otras fuentes de información**

La información detallada de este medicamento está disponible en la página web de la Agencia Europea de Medicamentos: <http://www.ema.europa.eu>.

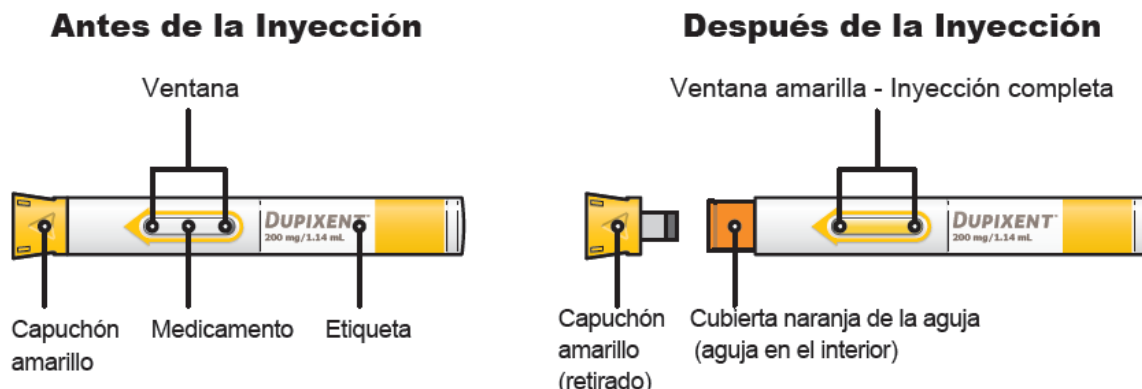
---



## Dupixent 200 mg solución inyectable en pluma precargada dupilumab

### Instrucciones de uso

En este dibujo se muestran las partes de la pluma precargada de Dupixent.



### Información importante

Este dispositivo es una pluma precargada de un solo uso. Contiene 200 mg de Dupixent para inyección debajo de la piel (inyección subcutánea).

No intente administrarse la inyección a sí mismo o a otra persona, a menos que haya recibido formación por parte de su profesional sanitario. En adolescentes a partir de 12 años de edad, se recomienda que Dupixent se administre por o bajo la supervisión de un adulto. En niños menores de 12 años de edad, Dupixent se debe administrar por un cuidador. La pluma precargada de Dupixent es solo para uso en adultos y niños mayores de 2 años de edad.

- Lea todas las instrucciones detenidamente antes de utilizar la pluma precargada.
- Pregunte a su profesional sanitario con qué frecuencia se debe inyectar el medicamento.
- Elija un lugar de inyección diferente para cada inyección.
- **No** use la pluma precargada si ha sufrido daños.
- **No** use la pluma precargada si falta el capuchón amarillo o este no está debidamente sujeto.
- **No** presione o toque con sus dedos la cubierta naranja de la aguja.
- **No** inyecte a través de la ropa.
- **No** retire el capuchón amarillo hasta justo antes de que se administre la inyección.
- **No** intente volver a colocar el capuchón amarillo en la pluma precargada.
- **No** reutilice la pluma precargada.

### Conservación de Dupixent

- Mantenga la(s) pluma(s) precargada(s) y todos los medicamentos fuera del alcance de los niños.
- Mantenga las plumas precargadas sin usar en el envase original y consérvelas en la nevera entre 2 °C y 8 °C.
- Conserve las plumas precargadas en el envase original para protegerlas de la luz.
- **No** mantenga las plumas precargadas a temperatura ambiente (<25 °C) durante más de 14 días. Si necesita sacar el envase de la nevera de forma permanente, escriba la fecha en que lo saca en el espacio provisto para ello en el envase exterior, y use Dupixent en los 14 días siguientes.
- **No** agite la pluma precargada en ningún momento.
- **No** caliente la pluma precargada.
- **No** congele la pluma precargada.
- **No** exponga la pluma precargada a la luz solar directa.

## A: Preparar

### A1. Preparar el material necesario

Asegúrese que tiene lo siguiente:

- la pluma precargada de Dupixent
- 1 toallita con alcohol\*
- 1 bola de algodón o gasa\*
- un contenedor para objetos punzantes\* (ver el Paso D)

\* Elementos no incluidos en el envase

### A2. Mirar la etiqueta

- Confirme que tiene el medicamento y la dosis correctos.

#### Mirar la etiqueta



### A3. Comprobar la fecha de caducidad

- Compruebe la fecha de caducidad.



**No use la pluma precargada si la fecha de caducidad ya ha pasado.**



**No guarde Dupixent a temperatura ambiente durante más de 14 días.**

#### Fecha de Caducidad



### A4. Comprobar el medicamento

Mire el medicamento a través de la ventana de la pluma precargada.

Compruebe que el líquido es transparente e incoloro a color amarillo pálido.

*Nota: es posible que vea una burbuja de aire, pero es normal.*



**No use la pluma precargada si el líquido está turbio o decolorado, o si contiene copos o partículas visibles.**




**No use la pluma precargada si la ventana está amarilla.**



#### A5. Esperar 30 minutos

Coloque la pluma precargada sobre una superficie plana y deje que se atempere de forma natural hasta temperatura ambiente (menos de 25 °C) durante al menos 30 minutos.

 No caliente la pluma precargada en un microondas, agua caliente o luz solar directa.

 No ponga la pluma precargada a la luz solar directa.

 No mantenga Dupixent a temperatura ambiente durante más de 14 días.




#### B. Elegir el lugar de la inyección

B1. Los lugares de inyección recomendados son:

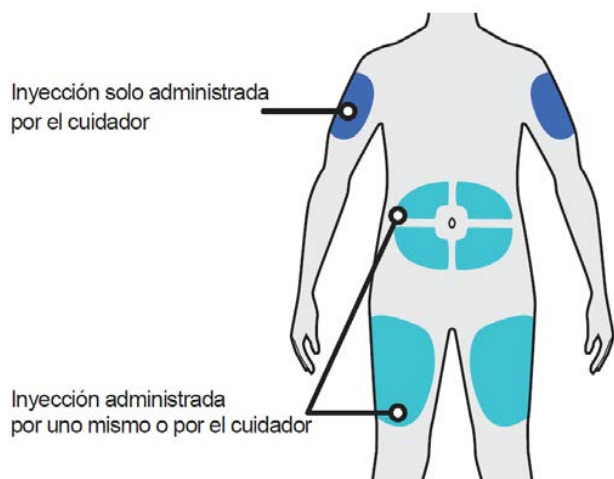
- **Muslo.**
- **Estómago** evitando el área de unos 5 cm alrededor de su ombligo.
- **Parte superior del brazo.** Si un cuidador le administra su dosis, también puede usar la zona exterior de la parte superior del brazo.


Elija un lugar de inyección diferente para cada inyección de Dupixent.


 No inyecte a través de la ropa.



**No realice la inyección en la piel sensible, dañada, ni con hematomas o cicatrices.**



 Inyección administrada por uno mismo o por el cuidador

 Inyección solo administrada por el cuidador

## **B2. Lavar las manos**

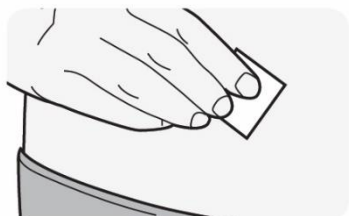


## **B3. Preparar el lugar de la inyección**

- Desinfecte el lugar de la inyección con una toallita con alcohol.
- Deje que la piel se seque antes de proceder con la inyección.



**No vuelva a tocar el lugar de la inyección ni sople encima antes de la inyección.**



## **C. Administrar la inyección**


### **C1. Retirar el capuchón amarillo**

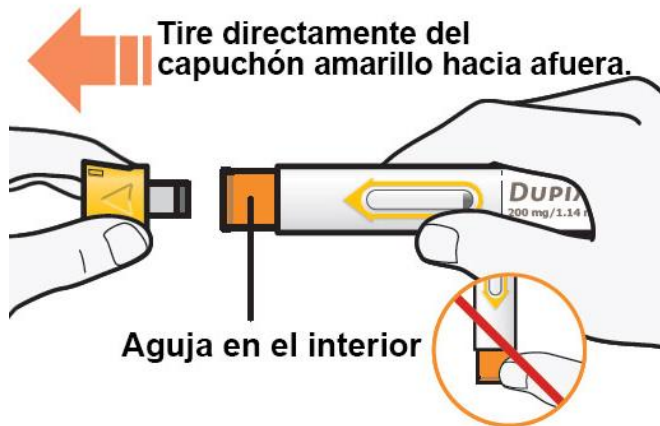
Tire directamente del capuchón amarillo hacia afuera.

No gire el capuchón amarillo.

No retire el capuchón amarillo hasta que esté listo para inyectar.

No presione o toque con sus dedos la cubierta naranja de la aguja. La aguja está dentro.

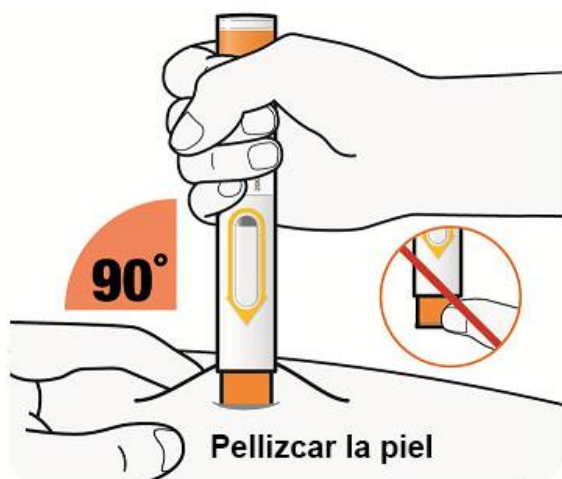
 No vuelva a colocar el capuchón amarillo en la pluma precargada después de haberlo retirado.



## C2. Pellizcar la piel y colocar

- Pellizque la piel antes y durante la inyección.
- No es necesario el pellizco en adultos y niños mayores de 12 años de edad.
- Cuando coloque la cubierta naranja de la aguja sobre su piel, sujete la pluma precargada de tal forma que pueda ver la ventana.
- Coloque la cubierta naranja de la aguja sobre su piel en un ángulo de aproximadamente 90 grados.

 No presione o toque con sus dedos la cubierta naranja de la aguja. La aguja está dentro.

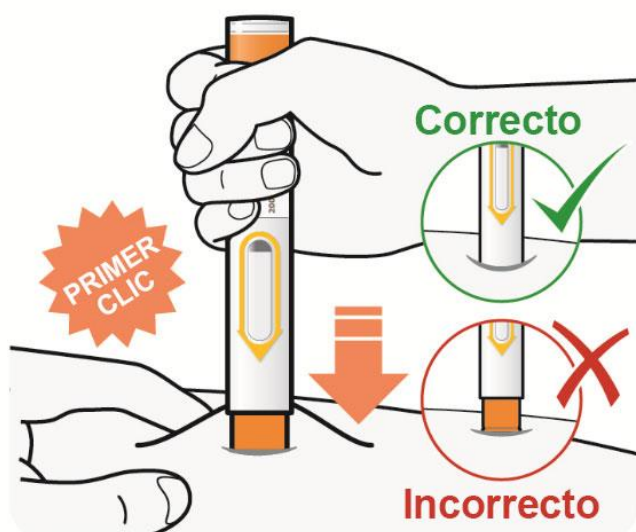


### C3. Presionar hacia abajo

Presione la pluma precargada firmemente contra su piel hasta que no pueda ver la cubierta naranja de la aguja y manténgala así.

- Habrá un "clic" cuando comience la inyección.
- La ventana comenzará a volverse amarilla.

La inyección puede tardar hasta 20 segundos.




No es necesario el pellizco de la piel en adultos y niños mayores de 12 años de edad.

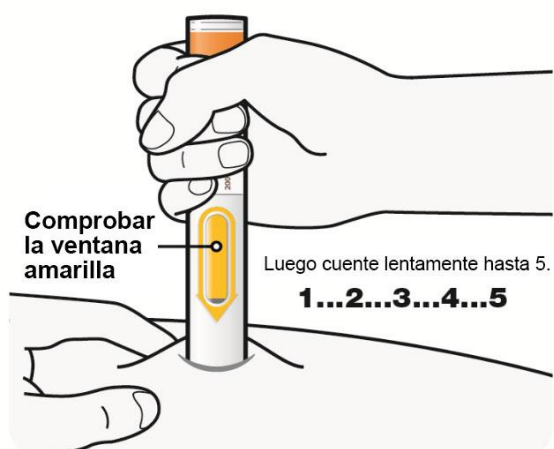
### C4. Sujetar con firmeza

Continúe sujetando con firmeza la pluma precargada contra su piel.

- Puede oír un segundo clic.
- Compruebe que toda la ventana se ha vuelto de color amarillo.
- Luego cuente lentamente hasta 5.
- Después levante la pluma de la piel, su inyección está completada.

Si la ventana no se vuelve completamente amarilla, retire la pluma y llame a su profesional sanitario.

 **No se administre una segunda dosis sin hablar con su profesional sanitario.**

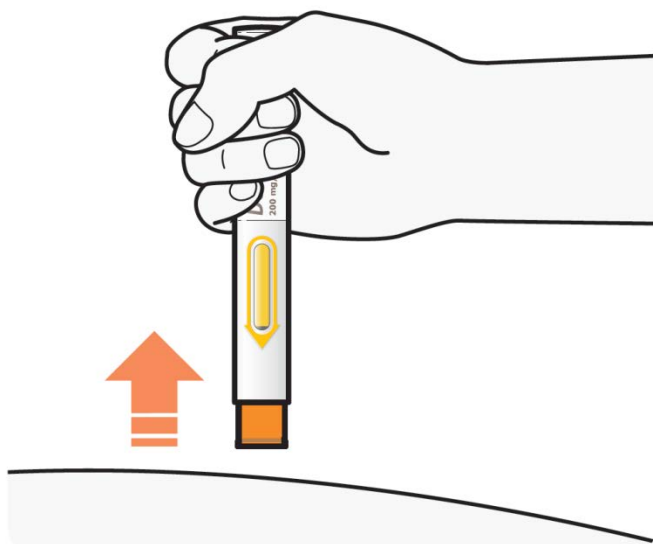


No es necesario el pellizco de la piel en adultos y niños mayores de 12 años de edad.

#### **C5. Retirar**

- Después de que se haya completado su inyección tire recto hacia arriba para retirar la pluma precargada de la piel y deseche inmediatamente como se describe en la sección D.
- Si ve algo de sangre en el lugar, toque suavemente con una bola de algodón o gasa.

 **No se frote la piel después de ponerse la inyección.**



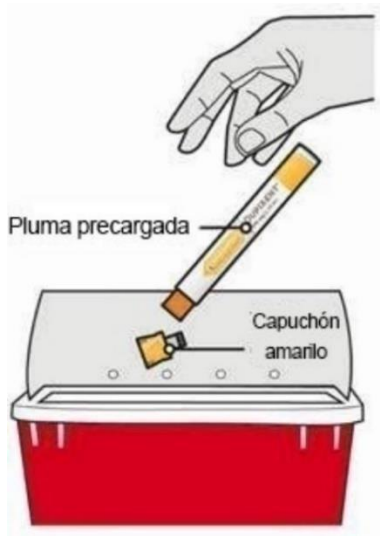
#### **D. Desechar**

- Tire las plumas precargadas, (aguja en el interior), y los capuchones amarillos en un contenedor para objetos punzantes inmediatamente después de su uso.

**No deseche (tire) las plumas precargadas (aguja en el interior), y los capuchones amarillos en la basura.**



**No vuelva a colocar el capuchón amarillo.**

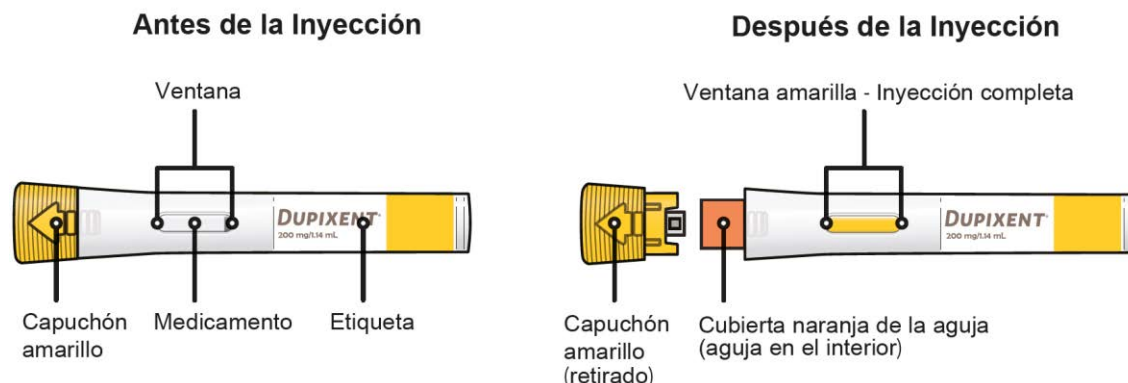




## Dupixent 200 mg solución inyectable en pluma precargada dupilumab

### Instrucciones de uso

En este dibujo se muestran las partes de la pluma precargada de Dupixent.



### Información importante

Este dispositivo es una pluma precargada de un solo uso. Contiene 200 mg de Dupixent para inyección debajo de la piel (inyección subcutánea).

No intente administrarse la inyección a sí mismo o a otra persona, a menos que haya recibido formación por parte de su profesional sanitario. En adolescentes a partir de 12 años de edad, se recomienda que Dupixent se administre por o bajo la supervisión de un adulto. En niños menores de 12 años de edad, Dupixent se debe administrar por un cuidador. La pluma precargada de Dupixent es solo para uso en adultos y niños mayores de 2 años de edad.

- Lea todas las instrucciones detenidamente antes de utilizar la pluma precargada.
- Pregunte a su profesional sanitario con qué frecuencia se debe inyectar el medicamento.
- Elija un lugar de inyección diferente para cada inyección.
- **No** use la pluma precargada si ha sufrido daños.
- **No** use la pluma precargada si falta el capuchón amarillo o este no está debidamente sujeto.
- **No** presione o toque con sus dedos la cubierta naranja de la aguja.
- **No** inyecte a través de la ropa.
- **No** retire el capuchón amarillo hasta justo antes de que se administre la inyección.
- **No** intente volver a colocar el capuchón amarillo en la pluma precargada.
- **No** reutilice la pluma precargada.

### Conservación de Dupixent

- Mantenga la(s) pluma(s) precargada(s) y todos los medicamentos fuera del alcance de los niños.
- Mantenga las plumas precargadas sin usar en el envase original y consérvelas en la nevera entre 2 °C y 8 °C.
- Conserve las plumas precargadas en el envase original para protegerlas de la luz.
- **No** mantenga las plumas precargadas a temperatura ambiente (<25 °C) durante más de 14 días. Si necesita sacar el envase de la nevera de forma permanente, escriba la fecha en que lo saca en el espacio provisto para ello en el envase exterior, y use Dupixent en los 14 días siguientes.
- **No** agite la pluma precargada en ningún momento.
- **No** caliente la pluma precargada.
- **No** congele la pluma precargada.
- **No** exponga la pluma precargada a la luz solar directa.

## A: Preparar

### A1. Preparar el material necesario

Asegúrese que tiene lo siguiente:

- la pluma precargada de Dupixent
- 1 toallita con alcohol\*
- 1 bola de algodón o gasa\*
- un contenedor para objetos punzantes\* (ver el Paso D)

\* Elementos no incluidos en el envase

### A2. Mirar la etiqueta

- Confirme que tiene el medicamento y la dosis correctos.



### A3. Comprobar la fecha de caducidad

- Compruebe la fecha de caducidad.



**No use la pluma precargada si la fecha de caducidad ya ha pasado.**



**No guarde Dupixent a temperatura ambiente durante más de 14 días.**



### A4. Comprobar el medicamento

Mire el medicamento a través de la ventana de la pluma precargada.

Compruebe que el líquido es transparente e incoloro a color amarillo pálido.

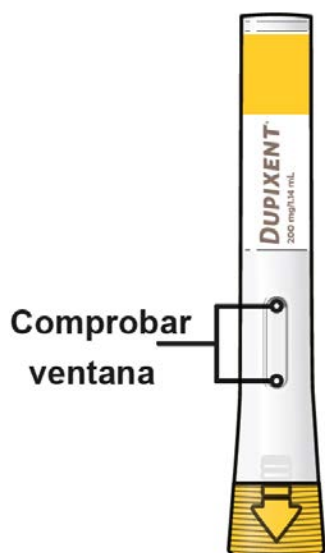
*Nota: es posible que vea una burbuja de aire, pero es normal.*



**No use la pluma precargada si el líquido está turbio o decolorado, o si contiene copos o partículas visibles.**



**No use la pluma precargada si la ventana está amarilla.**



#### A5. Esperar 30 minutos

Coloque la pluma precargada sobre una superficie plana y deje que se atempere de forma natural hasta temperatura ambiente (menos de 25 °C) durante al menos 30 minutos.

 **No caliente la pluma precargada en un microondas, agua caliente o luz solar directa.**

 **No ponga la pluma precargada a la luz solar directa.**

 **No mantenga Dupixent a temperatura ambiente durante más de 14 días.**




#### B. Elegir el lugar de la inyección

##### B1. Los lugares de inyección recomendados son:

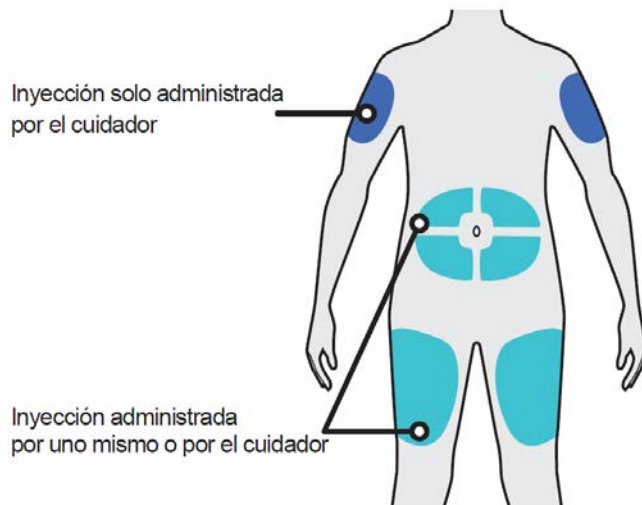
- **Muslo.**
- **Estómago** evitando el área de unos 5 cm alrededor de su ombligo.
- **Parte superior del brazo.** Si un cuidador le administra su dosis, también puede usar la zona exterior de la parte superior del brazo.


Elija un lugar de inyección diferente para cada inyección de Dupixent.


 **No inyecte a través de la ropa.**



**No realice la inyección en la piel sensible, dañada, ni con hematomas o cicatrices.**



 Inyección administrada por uno mismo o por el cuidador

 Inyección solo administrada por el cuidador

## **B2. Lavar las manos**

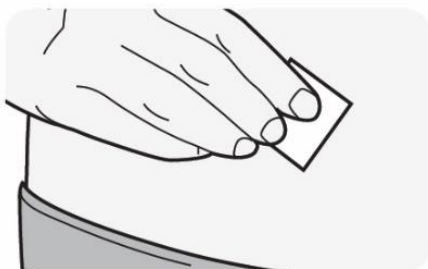


## **B3. Preparar el lugar de la inyección**

- Desinfecte el lugar de la inyección con una toallita con alcohol.
- Deje que la piel se seque antes de proceder con la inyección.



**No vuelva a tocar el lugar de la inyección ni sople encima antes de la inyección.**



## C. Administrar la inyección


### C1. Retirar el capuchón amarillo

Tire directamente del capuchón amarillo hacia afuera.

**No** gire el capuchón amarillo.

**No** retire el capuchón amarillo hasta que esté listo para inyectar.

**No** presione o toque con sus dedos la cubierta naranja de la aguja. La aguja está dentro.

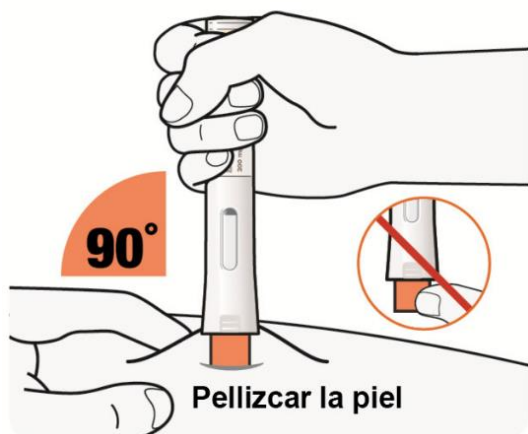
 **No vuelva a colocar el capuchón amarillo en la pluma precargada después de haberlo retirado.**



### C2. Pellizcar la piel y colocar

- Pellizque la piel antes y durante la inyección.
- No es necesario el pellizco en adultos y niños mayores de 12 años de edad.
- Cuando coloque la cubierta naranja de la aguja sobre su piel, sujete la pluma precargada de tal forma que pueda ver la ventana.
- Coloque la cubierta naranja de la aguja sobre su piel en un ángulo de aproximadamente 90 grados.

 **No presione o toque con sus dedos la cubierta naranja de la aguja. La aguja está dentro.**

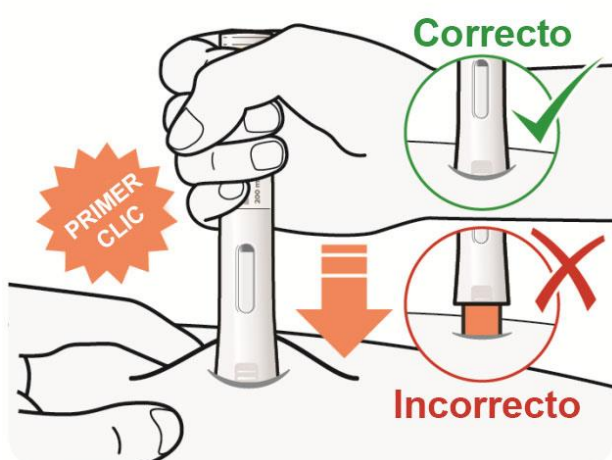


### C3. Presionar hacia abajo

Presione la pluma precargada firmemente contra su piel hasta que no pueda ver la cubierta naranja de la aguja y manténgala así.

- Habrá un "clic" cuando comience la inyección.
- La ventana comenzará a volverse amarilla.

La inyección puede tardar hasta 15 segundos.



No es necesario el pellizco de la piel en adultos y niños mayores de 12 años de edad.

### C4. Sujetar con firmeza

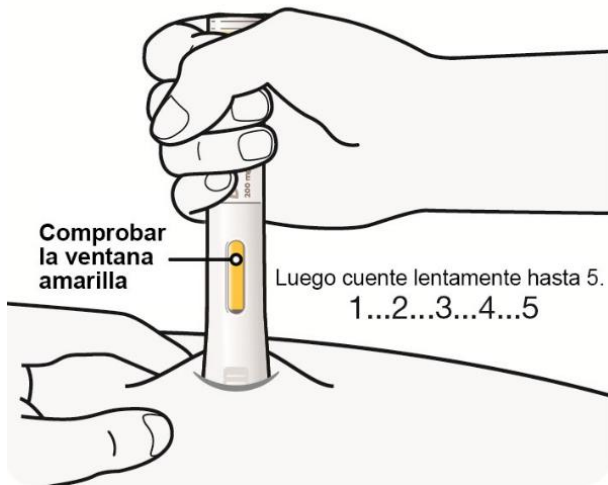
Continúe sujetando con firmeza la pluma precargada contra su piel.

- Puede oír un segundo clic.
- Compruebe que toda la ventana se ha vuelto de color amarillo.
- Luego cuente lentamente hasta 5.
- Después levante la pluma de la piel, su inyección está completada.

Si la ventana no se vuelve completamente amarilla, retire la pluma y llame a su profesional sanitario.



**No se administre una segunda dosis sin hablar con su profesional sanitario.**



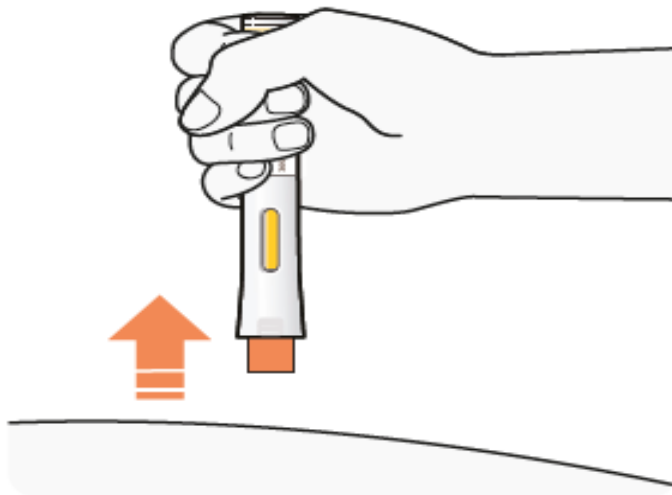
No es necesario el pellizco de la piel en adultos y niños mayores de 12 años de edad.

#### **C5. Retirar**

- Después de que se haya completado su inyección tire recto hacia arriba para retirar la pluma precargada de la piel y deseche inmediatamente como se describe en la sección D.
- Si ve algo de sangre en el lugar, toque suavemente con una bola de algodón o gasa.




**No se frote la piel después de ponerse la inyección.**



#### **D. Desechar**

- Tire las plumas precargadas, (aguja en el interior), y los capuchones amarillos en un contenedor para objetos punzantes inmediatamente después de su uso.

**No deseche (tire) las plumas precargadas (aguja en el interior), y los capuchones amarillos en la basura.**

 **No vuelva a colocar el capuchón amarillo.**

