

ANEXO I

FICHA TÉCNICA O RESUMEN DE LAS CARACTERÍSTICAS DEL PRODUCTO

1. NOMBRE DEL MEDICAMENTO

SPRYCEL 20 mg comprimidos recubiertos con película
SPRYCEL 50 mg comprimidos recubiertos con película
SPRYCEL 70 mg comprimidos recubiertos con película
SPRYCEL 80 mg comprimidos recubiertos con película
SPRYCEL 100 mg comprimidos recubiertos con película
SPRYCEL 140 mg comprimidos recubiertos con película

2. COMPOSICIÓN CUALITATIVA Y CUANTITATIVA

SPRYCEL 20 mg comprimidos recubiertos con película

Cada comprimido recubierto con película contiene 20 mg de dasatinib (como monohidrato).

Excipiente con efecto conocido

Cada comprimido recubierto con película contiene 27 mg de lactosa monohidrato.

SPRYCEL 50 mg comprimidos recubiertos con película

Cada comprimido recubierto con película contiene 50 mg de dasatinib (como monohidrato).

Excipiente con efecto conocido

Cada comprimido recubierto con película contiene 67,5 mg de lactosa monohidrato.

SPRYCEL 70 mg comprimidos recubiertos con película

Cada comprimido recubierto con película contiene 70 mg de dasatinib (como monohidrato).

Excipiente con efecto conocido

Cada comprimido recubierto con película contiene 94,5 mg de lactosa monohidrato.

SPRYCEL 80 mg comprimidos recubiertos con película

Cada comprimido recubierto con película contiene 80 mg de dasatinib (como monohidrato).

Excipiente con efecto conocido

Cada comprimido recubierto con película contiene 108 mg de lactosa monohidrato.

SPRYCEL 100 mg comprimidos recubiertos con película

Cada comprimido recubierto con película contiene 100 mg de dasatinib (como monohidrato).

Excipiente con efecto conocido

Cada comprimido recubierto con película contiene 135,0 mg de lactosa monohidrato.

SPRYCEL 140 mg comprimidos recubiertos con película

Cada comprimido recubierto con película contiene 140 mg de dasatinib (como monohidrato).

Excipiente con efecto conocido

Cada comprimido recubierto con película contiene 189 mg de lactosa monohidrato.

Para consultar la lista completa de excipientes, ver sección 6.1.

3. FORMA FARMACÉUTICA

Comprimido recubierto con película (comprimido).

SPRYCEL 20 mg comprimidos recubiertos con película

Comprimido recubierto con película redondo, de color blanco a blanquecino, biconvexo, con “BMS” grabado en una cara y “527” en la otra.

SPRYCEL 50 mg comprimidos recubiertos con película

Comprimido recubierto con película oval, de color blanco a blanquecino, biconvexo, con “BMS” grabado en una cara y “528” en la otra.

SPRYCEL 70 mg comprimidos recubiertos con película

Comprimido recubierto con película redondo, de color blanco a blanquecino, biconvexo, con “BMS” grabado en una cara y “524” en la otra.

SPRYCEL 80 mg comprimidos recubiertos con película

Comprimido recubierto con película triangular, de color blanco a blanquecino, biconvexo, con “BMS 80” grabado en una cara y “855” en la otra.

SPRYCEL 100 mg comprimidos recubiertos con película

Comprimido recubierto con película oval, de color blanco a blanquecino, biconvexo, con “BMS 100” grabado en una cara y “852” en la otra.

SPRYCEL 140 mg comprimidos recubiertos con película

Comprimido recubierto con película redondo, de color blanco a blanquecino, biconvexo, con “BMS 140” grabado en una cara y “857” en la otra.

4. DATOS CLÍNICOS

4.1 Indicaciones terapéuticas

SPRYCEL está indicado para el tratamiento de pacientes adultos con:

- leucemia mieloide crónica (LMC) en fase crónica de nuevo diagnóstico cromosoma Filadelfia positivo (Ph+).
- leucemia mieloide crónica (LMC) en fase crónica, acelerada o blástica, con resistencia o intolerancia al tratamiento previo, incluido imatinib.
- leucemia linfoblástica aguda (LLA) cromosoma Filadelfia positivo (Ph+) y crisis blástica linfoide procedente de LMC con resistencia o intolerancia al tratamiento previo.

SPRYCEL está indicado para el tratamiento de pacientes pediátricos con:

- leucemia mieloide crónica (LMC) en fase crónica de nuevo diagnóstico cromosoma Filadelfia positivo (Ph+) o leucemia mieloide crónica (LMC) en fase crónica cromosoma Filadelfia positivo con resistencia o intolerancia al tratamiento previo, incluido imatinib.
- leucemia linfoblástica aguda (LLA) cromosoma Filadelfia positivo (Ph+) de nuevo diagnóstico en combinación con quimioterapia.

4.2 Posología y forma de administración

El tratamiento debe iniciarlo un médico con experiencia en el diagnóstico y el tratamiento de pacientes con leucemia.

Posología

Pacientes adultos

La dosis de inicio recomendada para LMC en fase crónica es de 100 mg de dasatinib una vez al día.

La dosis de inicio recomendada para LMC en fase acelerada, crisis blástica mieloide o linfoide (fases avanzadas) o en LLA cromosoma Filadelfia positivo (Ph+) es de 140 mg una vez al día (ver sección 4.4).

Población pediátrica (LMC en fase crónica cromosoma Filadelfia positivo y LLA cromosoma Filadelfia positivo)

La dosis en niños y adolescentes se basa en el peso corporal (ver Tabla 1). Dasatinib se administra una vez al día vía oral en forma de SPRYCEL comprimidos recubiertos con película o SPRYCEL polvo para suspensión oral (ver Ficha Técnica de SPRYCEL polvo para solución oral). La dosis se debe volver a calcular cada 3 meses en función de los cambios en el peso corporal, o más a menudo si es necesario. Los comprimidos no están recomendados en pacientes que pesen menos de 10 kg; el polvo para suspensión oral se debe utilizar para estos pacientes. Se recomienda el aumento o la reducción de la dosis en función de la respuesta del paciente y la tolerabilidad. No hay experiencia con SPRYCEL en el tratamiento de niños menores de 1 año.

Los comprimidos recubiertos y el polvo para suspensión oral de SPRYCEL no son bioequivalentes. Los pacientes que son capaces de tragar los comprimidos y que deseen cambiar de SPRYCEL polvo para suspensión oral a SPRYCEL comprimidos o los pacientes que no son capaces de tragar los comprimidos y que deseen cambiar de SPRYCEL comprimidos a SPRYCEL suspensión oral, pueden hacerlo siempre que sigan las recomendaciones de administración apropiadas para la forma farmacéutica.

La dosis inicial diaria recomendada de SPRYCEL comprimidos en pacientes pediátricos se encuentra en la Tabla 1.

Tabla 1: Dosis de SPRYCEL comprimidos para pacientes pediátricos con LMC Ph+ en fase crónica o LLA Ph+

Peso corporal (kg) ^a	Dosis diaria (mg)
De 10 a menos de 20 kg	40 mg
De 20 a menos de 30 kg	60 mg
De 30 a menos de 45 kg	70 mg
Al menos 45 kg	100 mg

^aNo se recomiendan los comprimidos en pacientes que pesen menos de 10 kg, se debe usar el polvo para suspensión oral en estos pacientes.

Duración del tratamiento

En ensayos clínicos, el tratamiento con SPRYCEL en pacientes adultos con LMC Ph+ en fase crónica, LMC en fase acelerada, blástica mieloide o linfóide (fase avanzada) o LLA Ph+ y pacientes pediátricos con LMC Ph+ en fase crónica se continuó hasta la progresión de la enfermedad o hasta que ya no se tolerara por el paciente. No se ha investigado el efecto de la suspensión del tratamiento sobre el resultado de la enfermedad a largo plazo después de conseguirse una respuesta citogenética o molecular [incluyendo respuesta citogenética completa (RCyC), respuesta molecular mayor (RMM) y RM4.5].

En ensayos clínicos, el tratamiento con SPRYCEL en pacientes pediátricos con LLA Ph+ se administró de forma continua, sumado a los sucesivos bloques de quimioterapia de base, con una duración máxima de dos años. En pacientes que reciban posteriormente un trasplante de células madre, SPRYCEL puede administrarse durante un año adicional después del trasplante.

Para alcanzar la dosis recomendada, SPRYCEL está disponible como comprimidos recubiertos con película de 20 mg, 50 mg, 70 mg, 80 mg, 100 mg y 140 mg y polvo para suspensión oral (10 mg/ml de suspensión tras la reconstitución). Se recomienda el incremento o la reducción de la dosis en base a la respuesta del paciente y a la tolerabilidad.

Aumento de dosis

En ensayos clínicos en pacientes adultos con LMC y LLA Ph+, se permitió un aumento gradual de la dosis a 140 mg una vez al día (LMC en fase crónica) o 180 mg una vez al día (LMC en fases avanzadas o LLA Ph+) en pacientes que no alcanzaron una respuesta hematológica o citogenética a las dosis recomendadas de inicio.

Los siguientes aumentos de la dosis, mostrados en la Tabla 2, se recomiendan en pacientes pediátricos con LMC Ph+ en fase crónica que no han obtenido una respuesta hematológica, citogenética y molecular en los puntos de tiempo recomendados, según las pautas de tratamiento actuales y que toleren el tratamiento.

Tabla 2: Aumento de la dosis para pacientes pediátricos con LMC Ph+ en fase crónica
Dosis (dosis máxima diaria)

	Dosis de inicio	Aumento
Comprimidos	40 mg	50 mg
	60 mg	70 mg
	70 mg	90 mg
	100 mg	120 mg

No se recomienda la escalada de dosis en pacientes pediátricos con LLA Ph+ ya que en estos pacientes SPRYCEL se administra en combinación con quimioterapia.

Ajustes de la dosis por reacciones adversas

Mielosupresión

En los ensayos clínicos, la mielosupresión requirió una reducción de la dosis o la suspensión temporal o permanente del tratamiento en estudio. Se realizaron transfusiones de plaquetas y glóbulos rojos en los pacientes que lo requirieron. Se administraron factores de crecimiento hematopoyéticos en los pacientes con mielosupresión resistente.

Las directrices para los ajustes de la dosis en adultos se resumen en la Tabla 3 y en pacientes pediátricos con LMC Ph+ en fase crónica en la Tabla 4. Las pautas para los pacientes pediátricos con LLA Ph+ tratados en combinación con quimioterapia se encuentran a continuación de las tablas.

Tabla 3: Ajustes de la dosis por neutropenia y trombocitopenia en adultos

<p>Adultos con LMC en fase crónica (dosis inicial de 100 mg, una vez al día)</p>	<p>RAN < 0,5 x 10⁹/l y/o plaquetas < 50 x 10⁹/l</p>	<ol style="list-style-type: none"> 1 Suspender el tratamiento hasta recuperación de RAN ≥ 1,0 x 10⁹/l y plaquetas ≥ 50 x 10⁹/l. 2 Reanudar el tratamiento a la dosis inicial original. 3 Si las plaquetas < 25 x 10⁹/l y/o un nuevo descenso del RAN < 0,5 x 10⁹/l durante > 7 días, debe repetirse el paso 1 y reanudarse el tratamiento a una dosis reducida de 80 mg una vez al día para el segundo episodio. Para el tercer episodio, reducir dosis de modo adicional hasta 50 mg una vez al día (para pacientes recientemente diagnosticados) o interrumpir el tratamiento (para pacientes resistentes o intolerantes al tratamiento previo incluyendo imatinib).
<p>Adultos con LMC en fase acelerada y crisis blástica y LLA Ph+ (dosis inicial de 140 mg, una vez al día)</p>	<p>RAN < 0,5 x 10⁹/l y/o plaquetas < 10 x 10⁹/l</p>	<ol style="list-style-type: none"> 1 Descartar que la citopenia esté relacionada con la leucemia (aspirado o biopsia medular). 2 Si la citopenia no está relacionada con la leucemia, suspender el tratamiento hasta recuperación del RAN ≥ 1,0 x 10⁹/l y plaquetas ≥ 20 x 10⁹/l y reanudar a la dosis inicial original. 3 Ante un nuevo episodio de citopenia, repetir el paso 1 y reanudar el tratamiento a una dosis reducida de 100 mg una vez al día (segundo episodio) u 80 mg una vez al día (tercer episodio). 4 Si la citopenia está relacionada con la leucemia, valorar aumentar la dosis a 180 mg una vez al día.

RAN: recuento absoluto de neutrófilos

Tabla 4: Ajuste de dosis para pacientes pediátricos con LMC Ph+ en fase crónica que padecen neutropenia y trombocitopenia

	Dosis (dosis máxima diaria)			
	Dosis original de inicio	Un nivel de reducción de dosis	Dos niveles de reducción de dosis	
1. Si persiste la citopenia más de 3 semanas, se debe revisar si está relacionada con la leucemia (aspirado de médula o biopsia)	Comprimidos	40 mg	20 mg	*
		60 mg	40 mg	20 mg
		70 mg	60 mg	50 mg
		100 mg	80 mg	70 mg
2. Si la citopenia no está relacionada con la leucemia, suspender el tratamiento hasta recuperación del RAN $\geq 1,0 \times 10^9/l$ y plaquetas $\geq 75 \times 10^9/l$ y reanudar a la dosis inicial original o a una dosis reducida.				
3. Si la citopenia es recurrente, repetir el aspirado de médula/biopsia y reanudar el tratamiento a una dosis reducida.				

RAN: recuento absoluto de neutrófilos

*Dosis más baja de comprimido no disponible

Para pacientes pediátricos con LMC Ph+ en fase crónica, se debe interrumpir el tratamiento con SPRYCEL si la neutropenia o trombocitopenia de Grado >3 ocurre durante la respuesta hematológica completa (RHC) y se puede reanudar a posteriori a una dosis reducida. Se deben implementar reducciones de dosis temporales para grados de citopenia intermedios o respuesta a la enfermedad, cuando sea necesario.

Para pacientes pediátricos con LLA Ph+, no se recomienda la modificación de la dosis en casos de toxicidad hematológica de grado 1 a 4. Si la neutropenia y/o la trombocitopenia provocan un retraso del siguiente bloque de tratamiento en más de 14 días, SPRYCEL debe interrumpirse y reanudarse al mismo nivel de dosis una vez que se inicie el siguiente bloque de tratamiento. Si la neutropenia y/o la trombocitopenia persisten y el siguiente bloque de tratamiento se retrasa otros 7 días, se debe realizar una evaluación de la médula ósea para evaluar la celularidad y el porcentaje de blastos. Si la celularidad de la médula ósea es $<10\%$, debe interrumpirse el tratamiento con SPRYCEL hasta RAN $>500/\mu L$ ($0,5 \times 10^9/L$), momento en el cual el tratamiento puede reanudarse a la dosis completa. Si la celularidad medular es $>10\%$, se puede considerar la reanudación del tratamiento con SPRYCEL.

Reacciones adversas no hematológicas

Si se desarrolla una reacción adversa no hematológica, moderada, grado 2, con dasatinib, se interrumpirá el tratamiento hasta que la reacción adversa se haya resuelto o hasta que haya retornado al nivel basal. Continuar con la misma dosis si es la primera vez que ocurre y reducir la dosis si es una reacción adversa recurrente. Si se desarrolla una reacción adversa no hematológica grave, grado 3 o 4, con dasatinib, el tratamiento debe interrumpirse hasta que la reacción adversa se haya resuelto. Posteriormente, si es conveniente, el tratamiento puede reanudarse, a una dosis reducida, dependiendo de la gravedad inicial de la reacción adversa. Para pacientes con LMC en fase crónica que hayan recibido 100 mg una vez al día, se recomienda una reducción de dosis hasta 80 mg una vez al día, con una reducción de dosis adicional desde 80 mg una vez al día hasta 50 mg una vez al día, si fuese necesario. Para pacientes con fase avanzada de LMC o LLA cromosoma Filadelfia positivo (Ph+) que hayan recibido 140 mg una vez al día, se recomienda una reducción de dosis hasta 100 mg una vez al día con una reducción de dosis adicional hasta 50 mg una vez al día, si fuese necesario. En pacientes pediátricos con LMC en fase crónica con reacciones adversas no hematológicas, se deben seguir las recomendaciones de reducción de dosis para reacciones adversas hematológicas descritas

anteriormente. En pacientes pediátricos con LLA Ph+ con reacciones adversas no hematológicas, se debe seguir, si es necesario, un nivel de reducción de la dosis, de acuerdo con las recomendaciones de reducción de la dosis para las reacciones adversas hematológicas que se describen anteriormente.

Derrame pleural

Si se diagnostica un derrame pleural, el tratamiento con dasatinib se debe interrumpir hasta que el paciente sea examinado, sea asintomático o haya retornado a su estado basal. Si el episodio no mejora dentro de aproximadamente una semana, se debe considerar un tratamiento con diuréticos o corticosteroides o ambos al mismo tiempo (ver secciones 4.4 y 4.8). Una vez resuelto el primer episodio, se debe reintroducir dasatinib al mismo nivel de dosis. Tras la resolución de un episodio posterior, se debe reintroducir dasatinib con un nivel de dosis reducido. Una vez resuelto un episodio grave (grado 3 o 4), el tratamiento puede continuarse como proceda a un nivel de dosis reducido dependiendo de la gravedad inicial de la reacción adversa.

Reducción de la dosis para el uso concomitante de inhibidores potentes del CYP3A4

Se debe evitar el uso concomitante de inhibidores potentes del CYP3A4 y zumo de pomelo con SPRYCEL (ver sección 4.5). Si es posible, se debe seleccionar una medicación concomitante alternativa con un potencial de inhibición enzimática nulo o mínimo. Si SPRYCEL debe administrarse con un fuerte inhibidor de CYP3A4, considere una disminución de la dosis a:

- 40 mg al día para pacientes que toman SPRYCEL 140 mg comprimidos al día.
- 20 mg al día para pacientes que toman SPRYCEL 100 mg comprimidos al día.
- 20 mg al día para pacientes que toman SPRYCEL 70 mg comprimidos al día.

Para pacientes que toman SPRYCEL 60 mg o 40 mg al día, se considerará interrumpir la dosis de SPRYCEL hasta que se suspenda el tratamiento con el inhibidor del CYP3A4, o cambiar a una dosis más baja con la formulación del polvo para suspensión oral (consulte la Ficha Técnica de SPRYCEL polvo para suspensión oral). Deje un período de lavado de aproximadamente 1 semana después de que se suspenda el inhibidor antes de reiniciar el tratamiento con SPRYCEL.

Se prevé que estas dosis reducidas de SPRYCEL ajustarán el área bajo la curva (ABC) al rango observado sin inhibidores del CYP3A4; sin embargo, los datos clínicos no están disponibles con estos ajustes de dosis en pacientes que reciben inhibidores potentes de CYP3A4. Si no se tolera SPRYCEL después de la reducción de la dosis, suspenda el inhibidor potente del CYP3A4 o interrumpa SPRYCEL hasta que se suspenda el inhibidor. Deje un período de lavado de aproximadamente 1 semana después de suspender el inhibidor antes de aumentar la dosis de SPRYCEL.

Poblaciones especiales

Pacientes de edad avanzada

No se han observado diferencias farmacocinéticas clínicamente relevantes relacionadas con la edad en estos pacientes. No es necesaria ninguna recomendación de dosis específica en los pacientes de edad avanzada.

Insuficiencia hepática

Los pacientes con insuficiencia hepática leve, moderada o grave pueden recibir la dosis de inicio recomendada. Sin embargo, SPRYCEL debe utilizarse con precaución en pacientes con insuficiencia hepática (ver sección 5.2).

Insuficiencia renal

No se han realizado ensayos clínicos con SPRYCEL en pacientes con función renal reducida (el estudio en pacientes con LMC en fase crónica de nuevo diagnóstico, excluyó a los pacientes con una concentración de creatinina en suero > 3 veces el límite superior del rango normal, y ensayos en pacientes con LMC en fase crónica con resistencia o intolerancia al tratamiento previo con imatinib excluyó a pacientes con una concentración de creatinina sérica > 1,5 veces el límite superior del rango normal). Como el aclaramiento renal de dasatinib y sus metabolitos representa < 4%, en pacientes con insuficiencia renal no se espera una disminución del aclaramiento corporal total.

Forma de administración

SPRYCEL debe ser administrado por vía oral.

Los comprimidos recubiertos con película no se deben triturar, ni fraccionar, ni masticar para mantener la consistencia de la dosificación y minimizar el riesgo de exposición dérmica, se deben tragar enteros. Los comprimidos recubiertos no se deben disolver ya que la exposición en pacientes que reciben un comprimido disuelto es menor que en aquellos que ingieren un comprimido completo. SPRYCEL polvo para suspensión oral también está disponible para pacientes pediátricos con LMC Ph+ y LLA Ph+ y pacientes adultos con LMC en fase crónica que no pueden tragar los comprimidos.

Sprycel se puede tomar con o sin comida y se debe tomar de manera constante o por la mañana o por la noche (ver sección 5.2). No se debe tomar SPRYCEL con pomelo o zumo de pomelo (ver sección 4.5).

4.3 Contraindicaciones

Hipersensibilidad al principio activo o a alguno de los excipientes incluidos en la sección 6.1.

4.4 Advertencias y precauciones especiales de empleo

Interacciones clínicamente relevantes

Dasatinib es un sustrato y un inhibidor del citocromo P450 (CYP) 3A4. Por tanto, existe la posibilidad de interacción con otros medicamentos administrados simultáneamente, que se metabolizan fundamentalmente por CYP3A4 o que modulan su actividad (ver sección 4.5).

El uso concomitante de dasatinib y medicamentos o sustancias que inhiban de forma potente el CYP3A4 (p. ej., ketoconazol, itraconazol, eritromicina, claritromicina, ritonavir, telitromicina, zumo de pomelo) puede aumentar la exposición a dasatinib. Por tanto, no se recomienda la coadministración de inhibidores potentes de CYP3A4 en pacientes que reciben dasatinib (ver sección 4.5).

El uso concomitante de dasatinib con medicamentos inductores de CYP3A4 (p. ej., dexametasona, fenitoína, carbamazepina, rifampicina, fenobarbital o medicamentos a base de plantas que contienen *Hypericum perforatum*, también conocido como hierba de San Juan) puede reducir significativamente la exposición a dasatinib, incrementando potencialmente el riesgo de fracaso terapéutico. Por lo tanto, en pacientes que reciben dasatinib, deberá optarse por la coadministración con medicamentos alternativos con menor capacidad de inducción de CYP3A4 (ver sección 4.5).

El uso concomitante de dasatinib y un sustrato de CYP3A4 puede aumentar la exposición al sustrato de CYP3A4. Por tanto, se debe garantizar precaución cuando se coadministre dasatinib con sustratos de CYP3A4 de margen terapéutico estrecho como astemizol, terfenadina, cisaprida, pimozida, quinidina, bepridilo o alcaloides del cornezuelo del centeno (ergotamina, dihidroergotamina) (ver sección 4.5).

El uso concomitante de dasatinib y antagonistas de la histamina tipo 2 (H₂) (p. ej., famotidina), o los inhibidores de la bomba de protones (p. ej., omeprazol) o hidróxido de aluminio/hidróxido de magnesio puede reducir la exposición a dasatinib. Por tanto, no se recomienda la utilización de los antagonistas-H₂ o inhibidores de la bomba de protones. Sin embargo, pueden administrarse productos con hidróxido de aluminio/hidróxido de magnesio hasta 2 horas antes o 2 horas después de la administración de dasatinib (ver sección 4.5).

Poblaciones especiales

Basado en los hallazgos de un estudio farmacocinético de dosis única, los pacientes con insuficiencia hepática leve, moderada o grave pueden recibir la dosis de inicio recomendada (ver sección 5.2).

Debido a las limitaciones de este ensayo clínico, se recomienda precaución al administrar dasatinib a pacientes con insuficiencia hepática.

Reacciones adversas importantes

Mielosupresión

El tratamiento con dasatinib se asocia con anemia, neutropenia y trombocitopenia. Su incidencia es más temprana y más frecuente en pacientes con LMC en fase avanzada o LLA Ph+ que en pacientes con LMC en fase crónica. En pacientes adultos con LMC en fase avanzada o LLA Ph+, tratados con dasatinib como monoterapia, deben realizarse hemogramas completos (CBCs) cada semana durante los 2 primeros meses, y posteriormente cada mes o cuando esté clínicamente indicado. En pacientes adultos y pediátricos con LMC en fase crónica, deben realizarse hemogramas completos cada 2 semanas durante las primeras 12 semanas, después cada 3 meses y posteriormente cuando esté clínicamente indicado. En pacientes pediátricos con LLA Ph+ tratados con dasatinib en combinación con quimioterapia, deben realizarse CBCs antes del inicio de cada bloque de quimioterapia y cuando esté clínicamente indicado. Durante la consolidación de los bloques de quimioterapia, se deben realizar CBCs cada 2 días hasta la recuperación (ver secciones 4.2 y 4.8). La mielosupresión es generalmente reversible y normalmente se controla interrumpiendo temporalmente la administración de dasatinib o reduciendo la dosis.

Sangrado

En pacientes con LMC en fase crónica (n = 548), 5 pacientes (1%) que recibieron dasatinib tuvieron hemorragia grado 3 o 4. En ensayos clínicos en pacientes con LMC en fase avanzada que recibieron la dosis recomendada de SPRYCEL (n = 304) ocurrieron hemorragias graves en el sistema nervioso central (SNC) en el 1% de los pacientes. Un caso fue mortal y se asoció según los Criterios de Toxicidad Común (CTC), a una trombocitopenia grado 4. Se produjo hemorragia gastrointestinal grado 3 o 4 en el 6% de los pacientes con LMC en fase avanzada y generalmente requirieron suspensión del tratamiento y transfusiones. Se produjeron otras hemorragias grado 3 o 4 en el 2% de los pacientes con LMC en fase avanzada. La mayoría de las reacciones adversas relacionadas con sangrados en estos pacientes fueron típicamente asociados con trombocitopenia grado 3 o 4 (ver sección 4.8). Adicionalmente, los estudios de función plaquetaria *in vivo* e *in vitro* sugieren que el tratamiento con SPRYCEL afecta de modo reversible a la activación de plaquetas.

Hay que tener precaución si los pacientes utilizan antiagregantes plaquetarios o anticoagulantes.

Retención de líquidos

Dasatinib se asocia con retención de líquidos. En el ensayo Fase III en pacientes con LMC en fase crónica de nuevo diagnóstico, se notificó retención de líquidos grado 3 o 4 en 13 pacientes (5%) en el grupo de tratamiento con dasatinib y 2 pacientes (1%) en el grupo de tratamiento con imatinib tras un seguimiento mínimo de 60 meses (ver sección 4.8). En todos los pacientes tratados con SPRYCEL con LMC en fase crónica se produjo retención de líquidos grave en 32 pacientes (6%) de los que recibieron SPRYCEL a la dosis recomendada (n = 548). En ensayos clínicos en pacientes con LMC en fase avanzada o LLA Ph+ que recibieron SPRYCEL a la dosis recomendada (n = 304) se notificó retención de líquidos grado 3 o 4 en el 8% de los pacientes, incluyendo derrame pleural y pericárdico grado 3 o 4 en el 7% y el 1% de los pacientes respectivamente. En estos pacientes se notificó edema pulmonar grado 3 o 4 e hipertensión pulmonar en el 1% de los pacientes.

Los pacientes que desarrollen síntomas tales como disnea o tos seca que sugieran derrame pleural, deberán ser evaluados por radiografía de tórax. Los derrames pleurales grado 3 o 4, pueden requerir toracocentesis y oxigenoterapia. Las reacciones adversas con retención de líquidos se trataron normalmente con medidas de apoyo que incluyeron la administración de diuréticos y tratamientos cortos con esteroides (ver secciones 4.2 y 4.8). Pacientes con 65 años o más tienen mayor probabilidad que los pacientes jóvenes de experimentar episodios de derrame pleural, disnea, tos, derrame pericárdico e insuficiencia cardíaca congestiva, y deben ser monitorizados cuidadosamente. Se han notificado también casos de quilotórax en pacientes que presentan derrame pleural (ver sección 4.8).

Hipertensión pulmonar arterial (HTPA)

La HTPA (hipertensión pulmonar arterial precapilar confirmada por cateterismo derecho) ha sido notificada asociada al tratamiento con dasatinib (ver sección 4.8). En estos casos, la HTPA se notificó después del inicio del tratamiento con dasatinib, incluyendo casos de más de un año de duración.

Antes de iniciar el tratamiento con dasatinib, debe evaluarse si el paciente presenta signos o síntomas de enfermedad cardiopulmonar subyacente. En caso positivo, deberá realizarse una ecocardiografía al inicio del tratamiento. Esta prueba deberá valorarse si el paciente presentara factores de riesgo de enfermedad cardíaca o pulmonar. En los pacientes que desarrollen disnea y fatiga tras el inicio del tratamiento se deberán evaluar las etiologías más comunes incluyendo derrame pleural, edema pulmonar, anemia o infiltrados pulmonares. De acuerdo con las recomendaciones para el manejo de las reacciones adversas no hematológicas (ver sección 4.2) deberá reducirse la dosis de dasatinib o interrumpir el tratamiento durante esta evaluación. Si no se encontrase explicación, o si no se produce una mejoría con la reducción de la dosis o la suspensión del tratamiento, debe considerarse el diagnóstico de HTPA. La aproximación diagnóstica debe seguir las directrices de la práctica clínica habitual. Si se confirma la HTPA, interrumpir permanentemente el tratamiento con dasatinib. El seguimiento de la HTPA deberá realizarse de acuerdo a las directrices de la práctica clínica habitual. Tras la suspensión del tratamiento en pacientes con HTPA, se han observado mejoras en los parámetros clínicos y hemodinámicos.

Prolongación de QT

Los datos *in vitro* sugieren que dasatinib tiene capacidad de prolongar la repolarización cardíaca ventricular (intervalo QT) (ver sección 5.3). En 258 pacientes tratados con dasatinib y 258 pacientes tratados con imatinib tras un seguimiento mínimo de 60 meses, en el ensayo Fase III en pacientes con LMC en fase crónica de nuevo diagnóstico, se notificó en 1 paciente (< 1%) en cada grupo una prolongación QTc como una reacción adversa. La mediana de cambio en el QTcF desde el nivel basal fue de 3,0 mseg en los pacientes tratados con dasatinib comparados con los 8,2 mseg en los pacientes tratados con imatinib. Un paciente (< 1%) en cada grupo experimentó un QTcF > 500 mseg. En 865 pacientes con leucemia, tratados con dasatinib en estudios clínicos Fase II, el cambio medio del intervalo QTc respecto a los valores basales, aplicando el método de Fridericia (QTcF) fue de 4-6 mseg, con un límite superior en el intervalo de confianza del 95% < 7 mseg (ver sección 4.8). De los 2.182 pacientes con resistencia o intolerancia al tratamiento previo con imatinib, que recibieron dasatinib en los ensayos clínicos, 15 (1%) pacientes presentaron prolongación QTc como una reacción adversa. Veintiún de estos pacientes (1%) tuvieron un QTcF > 500 mseg.

Dasatinib debe administrarse con precaución en pacientes que tengan o puedan desarrollar prolongación del QTc. Esto incluye pacientes con hipopotasemia o hipomagnesemia, pacientes con síndrome congénito de QT largo, pacientes que toman medicamentos antiarrítmicos u otros medicamentos que induzcan prolongación de QT y pacientes en tratamiento con dosis altas acumulativas de antraciclinas. La hipopotasemia o hipomagnesemia debe corregirse antes de la administración de dasatinib.

Reacciones adversas cardíacas

Dasatinib fue estudiado en un estudio clínico aleatorizado de 519 pacientes con LMC en fase crónica de nuevo diagnóstico, que incluía pacientes con enfermedad cardíaca previa. Se notificaron reacciones adversas cardíacas, tipo insuficiencia cardíaca congestiva /insuficiencia cardíaca, derrame pericárdico, arritmias, palpitaciones, prolongación del intervalo QT e infarto de miocardio (incluyendo mortal) en pacientes que estaban tomando dasatinib. Las reacciones adversas cardíacas fueron más frecuentes en pacientes con factores de riesgo o con historial de enfermedad cardíaca. Los pacientes con factores de riesgo (p. ej. hipertensión, hiperlipidemia, diabetes) o con historial de enfermedad cardíaca (p.ej. intervención coronaria percutánea previa, enfermedad arterial coronaria documentada) deben ser monitorizados cuidadosamente para los signos y síntomas compatibles con insuficiencia cardíaca como dolor torácico, dificultad para respirar y diaforesis.

Si aparecen estos signos o síntomas clínicos, se aconseja al médico interrumpir la administración de dasatinib y considerar la necesidad de un tratamiento alternativo específico para LMC. Después de su resolución, debe realizarse una evaluación funcional antes de continuar el tratamiento con dasatinib. Dasatinib puede reintroducirse a la dosis original si las reacciones adversas fueron leves/moderadas (\leq grado 2) y reintroducirse a una dosis reducida si las reacciones adversas fueron graves (\geq grado 3) (ver sección 4.2). Los pacientes que continúan el tratamiento deben ser monitorizados periódicamente.

En los ensayos clínicos no se incluyeron pacientes con enfermedades cardiovasculares importantes o no controladas.

Microangiopatía trombótica (MAT)

Los inhibidores de tirosina quinasa BCR-ABL se han asociado a microangiopatía trombótica (MAT), incluyendo informes de casos individuales para SPRYCEL (ver sección 4.8). Si se asocian hallazgos de laboratorio o clínicos con MAT en un paciente que recibe SPRYCEL, se debe interrumpir el tratamiento con SPRYCEL y se debe realizar una evaluación de la MAT, incluida la actividad ADAMTS13 y la determinación de anticuerpos anti-ADAMTS13. No debe reanudarse el tratamiento con SPRYCEL si el anticuerpo anti-ADAMTS13 se eleva junto con una baja actividad de ADAMTS13.

Reactivación del virus de la hepatitis B

Se han producido reactivaciones de la hepatitis B en pacientes que son portadores crónicos de este virus después de que los pacientes hayan recibido inhibidores de la tirosina quinasa BCR-ABL. En algunos casos se produjo insuficiencia hepática aguda o hepatitis fulminante que dio lugar a un trasplante de hígado o a un desenlace mortal.

Los pacientes se deben someter a pruebas para detectar la infección por VHB antes de comenzar el tratamiento con SPRYCEL. Se debe consultar a expertos en enfermedades hepáticas y en el tratamiento de la hepatitis B antes de comenzar el tratamiento en pacientes con una serología positiva para hepatitis B (incluyendo a los pacientes con enfermedad activa) y pacientes que den un resultado positivo en una prueba de infección por VHB durante el tratamiento. Los portadores del VHB que necesiten tratamiento con SPRYCEL se deben someter a una estrecha monitorización para detectar signos y síntomas de infección activa por VHB a lo largo de todo el tratamiento y durante varios meses después de finalizar el tratamiento (ver sección 4.8).

Efectos en el crecimiento y desarrollo de los pacientes pediátricos

En ensayos pediátricos de SPRYCEL en pacientes pediátricos con LMC Ph⁺ en fase crónica resistentes/intolerantes a imatinib y en pacientes pediátricos con LMC Ph⁺ en fase crónica sin tratamiento previo después de al menos 2 años de tratamiento, se notificaron acontecimientos adversos relacionados con el tratamiento asociados al crecimiento y desarrollo óseo en 6 (4,6%) pacientes, uno de los cuales fue grave en intensidad (Retraso del crecimiento Grado 3). Estos 6 casos incluyeron casos de fusión epifisaria retardada, osteopenia, retraso en el crecimiento y ginecomastia (ver sección 5.1). Estos resultados fueron difíciles de interpretar en el contexto de enfermedad crónicas tales como LMC y requieren un seguimiento a largo plazo.

En ensayos pediátricos de SPRYCEL en combinación con quimioterapia en pacientes pediátricos con LLA Ph⁺ de nuevo diagnóstico después de un máximo de 2 años de tratamiento, se notificaron acontecimientos adversos relacionados con el tratamiento, asociados al crecimiento óseo y al desarrollo en 1 (0,6%) paciente. Este caso fue una osteopenia de Grado 1.

En los ensayos clínicos, se ha observado retraso en el crecimiento en pacientes pediátricos tratados con SPRYCEL (ver sección 4.8). Tras un máximo de 2 años de tratamiento, se ha observado una tendencia a la baja en la altura esperada, en el mismo grado que el observado con el uso de quimioterapia sola, sin impactar en el peso esperado y en el IMC y sin asociación con anomalías hormonales u otros parámetros de laboratorio. Se recomienda la monitorización del crecimiento y desarrollo óseo en pacientes pediátricos.

Excipientes

Lactosa

Este medicamento contiene lactosa monohidrato. Los pacientes con intolerancia hereditaria a galactosa, insuficiencia de lactasa total o mala absorción de glucosa o galactosa no deben tomar este medicamento.

4.5 Interacción con otros medicamentos y otras formas de interacción

Principios activos que pueden aumentar las concentraciones plasmáticas de dasatinib

Los estudios *in vitro* indican que dasatinib es un sustrato de CYP3A4. El uso simultáneo de dasatinib con medicamentos o sustancias que pueden inhibir el CYP3A4 (p.ej.: ketoconazol, itraconazol, eritromicina, claritromicina, ritonavir, telitromicina, zumo de pomelo) puede aumentar la exposición a dasatinib. Por tanto, no se recomienda la coadministración de inhibidores potentes de CYP3A4 en pacientes que reciben dasatinib (ver sección 4.2).

En base a los estudios *in vitro*, a concentraciones clínicamente relevantes, la unión de dasatinib a las proteínas plasmáticas es del 96% aproximadamente. No se han realizado estudios para evaluar la interacción de dasatinib con otros medicamentos que se unan a proteínas. Se desconoce el potencial de desplazamiento y su importancia clínica.

Principios activos que pueden reducir las concentraciones plasmáticas de dasatinib

Cuando se administró dasatinib durante 8 días por la tarde en combinación con 600 mg de rifampicina, un potente inductor de CYP3A4, el ABC de dasatinib disminuyó en un 82%. Otros medicamentos que inducen la actividad de CYP3A4 (p.ej.: dexametasona, fenitoína, carbamazepina, fenobarbital o medicamentos a base de plantas que contengan *Hypericum perforatum*, también conocida como Hierba de San Juan) pueden también aumentar el metabolismo y disminuir las concentraciones plasmáticas de dasatinib. Por lo tanto, no se recomienda el uso simultáneo de inductores potentes de CYP3A4 con dasatinib. En pacientes en los que estén indicados la rifampicina u otros inductores de CYP3A4, deben usarse medicamentos alternativos con menor potencial de inducción enzimática. El uso concomitante de dexametasona, un inductor débil del CYP3A4, con dasatinib está permitido; se presupone que el ABC de dasatinib disminuye aproximadamente un 25% con el uso concomitante de dexametasona, lo que probablemente no sea clínicamente significativo.

Antagonistas de receptores histamina-2 e inhibidores de la bomba de protones

Es probable que la supresión a largo plazo de la secreción de ácido gástrico por antagonistas-H₂ o inhibidores de la bomba de protones (p. ej., famotidina y omeprazol) reduzca la exposición a dasatinib. En un ensayo de dosis única en sujetos sanos, la administración de famotidina 10 horas antes de una dosis única de SPRYCEL redujo la exposición a dasatinib en un 61%. En un ensayo de 14 sujetos sanos, la administración de una dosis única de 100 mg de SPRYCEL 22 horas después de una dosis de 40 mg de omeprazol durante 4 días, en el estado estacionario, redujo el ABC de dasatinib en un 43% y la C_{max} en un 42%. Debe valorarse el uso de antiácidos en lugar de los antagonistas-H₂ o los inhibidores de la bomba de protones en pacientes que reciban tratamiento con SPRYCEL (ver sección 4.4).

Antiácidos

Los datos preclínicos demuestran que la solubilidad de dasatinib es pH-dependiente. En sujetos sanos, el uso simultáneo de antiácidos con hidróxido de aluminio/magnesio y SPRYCEL redujo el ABC de una dosis única de SPRYCEL un 55% y la C_{max} un 58%. Sin embargo, cuando los antiácidos se administraron 2 horas antes de una dosis única de SPRYCEL, no se observaron cambios relevantes en la concentración o la exposición a dasatinib. Así pues, los antiácidos deben administrarse hasta 2 horas antes o 2 horas después de SPRYCEL (ver sección 4.4).

Principios activos cuya concentración plasmática puede verse alterada por dasatinib

El uso concomitante de dasatinib y un sustrato de CYP3A4 puede aumentar la exposición al sustrato de CYP3A4. En un ensayo en sujetos sanos, una dosis única de 100 mg de dasatinib aumentó el ABC y la C_{max} de la simvastatina, un sustrato conocido de CYP3A4, un 20 y 37% respectivamente. No puede excluirse que el efecto sea superior después de dosis múltiples de dasatinib. Por tanto, los sustratos de CYP3A4 con margen terapéutico estrecho (p. ej., astemizol, terfenadina, cisaprida, pimozida, quinidina, bepridil o alcaloides ergóticos [ergotamina, dihidroergotamina]) deben administrarse con precaución en pacientes que están recibiendo dasatinib (ver sección 4.4).

La información *in vitro* indica un riesgo potencial de interacción con sustratos CYP2C8, tales como glitazonas.

Población pediátrica

Los estudios de interacciones se han realizado solo en adultos.

4.6 Fertilidad, embarazo y lactancia

Mujeres en edad fértil/anticoncepción en hombres y mujeres

Tanto hombres sexualmente activos como mujeres en edad fértil deben utilizar métodos anticonceptivos eficaces durante el tratamiento.

Embarazo

En base a la experiencia en humanos, se sospecha que dasatinib pueda causar malformaciones congénitas incluyendo defectos del tubo neural y efectos farmacológicos perjudiciales en el feto cuando se administra durante el embarazo. Los estudios realizados en animales han mostrado toxicidad para la reproducción (ver sección 5.3).

SPRYCEL no debe utilizarse durante el embarazo excepto si la situación clínica de la mujer requiere tratamiento con dasatinib. Si SPRYCEL se utiliza durante el embarazo, la paciente debe estar informada del posible riesgo para el feto.

Lactancia

La información sobre la excreción de dasatinib en leche humana o animal es insuficiente/limitada. Los datos fisicoquímicos y los datos farmacodinámicos/toxicológicos disponibles sobre dasatinib apuntan a su excreción en la leche materna y no puede excluirse el riesgo para el niño lactante.

Debe interrumpirse la lactancia durante el tratamiento con SPRYCEL.

Fertilidad

En estudios animales, la fertilidad en ratas macho y hembra no se vio afectada con el tratamiento con dasatinib (ver sección 5.3). El médico y los profesionales sanitarios deben informar a los pacientes hombres de una edad apropiada acerca de los posibles efectos de SPRYCEL en la fertilidad, y esta información se puede incluir la consideración de la conservación de semen.

4.7 Efectos sobre la capacidad para conducir y utilizar máquinas

La influencia de SPRYCEL sobre la capacidad para conducir y utilizar máquinas es pequeña. Los pacientes deben ser informados de que pueden sufrir alguna reacción adversa como mareos o visión borrosa durante el tratamiento con dasatinib. Por lo tanto, se les debe recomendar que cuando conduzcan un coche o manejen máquinas lo hagan con precaución.

4.8 Reacciones adversas

Resumen del perfil de seguridad

Los datos descritos abajo reflejan la exposición de SPRYCEL como tratamiento único a todas las dosis evaluadas en los ensayos clínicos (N=2.900) incluyendo 324 pacientes adultos de nuevo diagnóstico con LMC en fase crónica, 2.388 pacientes adultos con LMC de fase avanzada o crónica resistentes o intolerantes a imatinib o LLA Ph+, y 188 pacientes pediátricos.

En los 2712 pacientes adultos tanto con LMC en fase crónica o en fase avanzada como con LLA Ph+, la media de duración del tratamiento fue de 19,2 meses (rango de 0 a 93,2 meses). En un ensayo aleatorizado en pacientes con LMC en fase crónica de nuevo diagnóstico la mediana de duración del tratamiento fue de 60 meses, aproximadamente. La mediana de la duración del tratamiento en 1.618 pacientes adultos con LMC en fase crónica fue de 29 meses (rango de 0 a 92,9 meses). La mediana de la duración del tratamiento en 1.094 pacientes adultos con LMC en fase avanzada o LLA Ph+ fue de 6,2 meses (rango de 0 a 93,2 meses). Entre 188 pacientes en estudios pediátricos, la mediana de duración del tratamiento fue de 26,3 meses (rango de 0 a 99,6 meses). En el subconjunto de 130 pacientes pediátricos con LMC en fase crónica tratados con SPRYCEL, la mediana de duración del tratamiento fue de 42,3 meses (rango de 0,1 a 99,6 meses).

La mayoría de los pacientes tratados con SPRYCEL experimentaron reacciones adversas en algún momento. En la población global de 2.712 pacientes adultos tratados con SPRYCEL, 520 (19%) experimentaron reacciones adversas que condujeron a la suspensión del tratamiento.

El perfil de seguridad global de SPRYCEL en la población pediátrica con LMC Ph+ en fase crónica fue similar al de la población de adultos, con independencia de la formulación, con la excepción de que no se notificó derrame pericárdico, derrame pleural, edema pulmonar o hipertensión pulmonar en la población pediátrica. De los 130 pacientes pediátricos tratados con SPRYCEL con LMC en fase crónica, 2 (1,5%) experimentaron reacciones adversas que condujeron a la interrupción del tratamiento.

Tabla de reacciones adversas

Las siguientes reacciones adversas, excluyendo anomalías de laboratorio, se notificaron en pacientes tratados con SPRYCEL utilizado como tratamiento único en ensayos clínicos y la experiencia poscomercialización (Tabla 5). Estas reacciones se presentan clasificadas por órganos y frecuencias. Se definen las frecuencias como: muy frecuentes ($\geq 1/10$); frecuentes ($\geq 1/100$ a $< 1/10$); poco frecuentes ($\geq 1/1.000$ a $< 1/100$); raras ($\geq 1/10.000$ a $< 1/1.000$); no conocida (no puede estimarse de los datos poscomercialización disponibles).

Las reacciones adversas se enumeran en orden decreciente de gravedad dentro de cada intervalo de frecuencia.

Tabla 5: Tabla de reacciones adversas

Infecciones e infestaciones	
<i>Muy frecuentes</i>	infección (incluyendo bacteriana, vírica, fúngica, no-específica)
<i>Frecuentes</i>	neumonía (incluyendo bacteriana, vírica, y fúngica), infecciones/inflamación del tracto respiratorio superior, infección por virus de herpes (incluyendo citomegalovirus - CMV), enterocolitis, sepsis (incluyendo casos poco frecuentes con desenlaces mortales)
<i>No conocida</i>	reactivación del virus de la hepatitis B
Trastornos de la sangre y del sistema linfático	
<i>Muy frecuentes</i>	mielosupresión (incluyendo anemia, neutropenia, trombocitopenia)
<i>Frecuentes</i>	neutropenia febril
<i>Poco frecuentes</i>	linfadenopatía, linfopenia
<i>Raras</i>	aplasia pura de serie roja
Trastornos del sistema inmunológico	
<i>Poco frecuentes</i>	hipersensibilidad (incluyendo eritema nodoso)
<i>Raras</i>	shock anafiláctico
Trastornos endocrinos	
<i>Poco frecuentes</i>	hipotiroidismo
<i>Raras</i>	hipertiroidismo, tiroiditis

Trastornos del metabolismo y de la nutrición	
<i>Frecuentes</i>	alteraciones del apetito ^a , hiperuricemia
<i>Poco frecuentes</i>	síndrome de lisis tumoral, deshidratación, hipoalbuminemia, hipercolesterolemia
<i>Raras</i>	diabetes mellitus
Trastornos psiquiátricos	
<i>Frecuentes</i>	depresión, insomnio
<i>Poco frecuentes</i>	ansiedad, estado confusional, alteración de la carga emocional, disminución de la libido
Trastornos del sistema nervioso	
<i>Muy frecuentes</i>	cefalea
<i>Frecuentes</i>	neuropatía (incluyendo neuropatía periférica), mareos, disgeusia, somnolencia
<i>Poco frecuentes</i>	sangrado del SNC ^{*b} , síncope, temblor, amnesia, alteraciones del equilibrio
<i>Raras</i>	accidente cerebrovascular, accidente isquémico transitorio, convulsiones, neuritis óptica, parálisis del VII par, demencia, ataxia
Trastornos oculares	
<i>Frecuentes</i>	alteraciones visuales (incluyendo visión distorsionada, visión borrosa, y agudeza visual reducida), ojo seco
<i>Poco frecuentes</i>	insuficiencia visual, conjuntivitis, fotofobia, incremento del lagrimeo
Trastornos del oído y el laberinto	
<i>Frecuentes</i>	tinnitus
<i>Poco frecuentes</i>	pérdida de audición, vértigo
Trastornos Cardíacos	
<i>Frecuentes</i>	insuficiencia cardíaca congestiva/insuficiencia cardíaca ^{*c} , derrame pericárdico*, arritmia (incluyendo taquicardia), palpitaciones
<i>Poco frecuentes</i>	infarto de miocardio (incluyendo desenlace mortal)*, electrocardiograma con intervalo QT prolongado*, pericarditis, arritmia ventricular (incluyendo taquicardia ventricular), angina de pecho, cardiomegalia, electrocardiograma con onda T anormal, incremento de la troponina
<i>Raras</i>	cor pulmonale, miocarditis, síndrome coronario agudo, parada cardíaca electrocardiograma con prolongación del intervalo PR, enfermedad arterial coronaria, pleuropericarditis
<i>No conocida</i>	fibrilación auricular/flutter auricular
Trastornos Vasculares	
<i>Muy frecuentes</i>	hemorragia ^{*d}
<i>Frecuentes</i>	hipertensión, rubor
<i>Poco frecuentes</i>	hipotensión, tromboflebitis, trombosis
<i>Raras</i>	trombosis venosa profunda, embolismo, livedo reticularis
<i>No conocida</i>	microangiopatía trombótica
Trastornos respiratorios, torácicos y mediastínicos	
<i>Muy frecuentes</i>	derrame pleural*, disnea
<i>Frecuentes</i>	edema pulmonar *, hipertensión pulmonar*, infiltración pulmonar, neumonitis, tos
<i>Poco frecuentes</i>	hipertensión arterial pulmonar, broncoespasmo, asma, quilotorax*
<i>Raras</i>	embolismo pulmonar, síndrome de distrés respiratorio agudo
<i>No conocida</i>	enfermedad intersticial pulmonar
Trastornos gastrointestinales	
<i>Muy frecuentes</i>	diarrea, vómitos, náusea, dolor abdominal
<i>Frecuentes</i>	hemorragia gastrointestinal*, colitis (incluyendo colitis neutropénica), gastritis, inflamación de la mucosa (incluyendo mucositis/estomatitis), dispepsia, distensión abdominal, estreñimiento, alteraciones de la mucosa oral
<i>Poco frecuentes</i>	pancreatitis (incluyendo pancreatitis aguda), úlcera del tracto gastrointestinal superior, esofagitis, ascitis*, fisura anal, disfagia, enfermedad por reflujo gastroesofágico
<i>Raras</i>	gastroenteropatía con pérdida de proteínas, íleo, fistula anal
<i>No conocida</i>	hemorragia gastrointestinal mortal*
Trastornos hepatobiliares	
<i>Poco frecuentes</i>	hepatitis, colecistitis, colestasis

Trastornos de la piel y del tejido subcutáneo	
<i>Muy frecuentes</i>	erupción cutánea ^c
<i>Frecuentes</i>	alopecia, dermatitis (incluyendo eczema), prurito, acné, sequedad de la piel, urticaria, hiperhidrosis
<i>Poco frecuentes</i>	dermatosis neutrofílica, fotosensibilidad, alteraciones de la pigmentación, paniculitis, úlcera cutánea, ampollas cutáneas, alteraciones en las uñas, síndrome de eritrodisestesia palmo-plantar, alteraciones del cabello
<i>Raras</i>	vasculitis leucocitoclástica, fibrosis cutánea
<i>Frecuencia no conocida</i>	Síndrome de Stevens-Johnson ^f
Trastornos musculoesqueléticos y del tejido conjuntivo	
<i>Muy frecuentes</i>	dolor musculo esquelético ^g
<i>Frecuentes</i>	artralgia, mialgia, debilidad muscular, rigidez musculo esquelética, espasmo muscular
<i>Poco frecuentes</i>	rabdomiólisis, osteonecrosis, inflamación muscular, tendinitis, artritis
<i>Raras</i>	fusión epifisaria retardada ^h , retraso en el crecimiento ^h
Trastornos renales y urinarios	
<i>Poco frecuentes</i>	insuficiencia renal (incluyendo fallo renal), frecuencia urinaria, proteinuria
<i>No conocida</i>	Síndrome nefrótico
Embarazo, puerperio y alteraciones perinatales	
<i>Raras</i>	aborto
Trastornos del aparato reproductor y de la mama	
<i>Poco frecuentes</i>	ginecomastia, alteraciones de la menstruación
Trastornos generales y alteraciones en el lugar de administración	
<i>Muy frecuentes</i>	edema periférico ⁱ , fatiga, pirexia, edema facial ^j
<i>Frecuentes</i>	astenia, dolor, dolor torácico, edema generalizado ^{*k} , escalofríos
<i>Poco frecuentes</i>	malestar, otros edemas superficiales ^l
<i>Raras</i>	alteraciones de la marcha
Exploraciones complementarias	
<i>Frecuentes</i>	pérdida de peso, aumento de peso
<i>Poco frecuentes</i>	aumento de la creatinfosfoquinasa en sangre aumento de la gamma-glutamil transferasa
Lesiones traumáticas, intoxicaciones y complicaciones de procedimientos terapéuticos	
<i>Frecuentes</i>	contusión

^a Incluye disminución del apetito, saciedad temprana, aumento del apetito.

^b Incluye hemorragia en el sistema nervioso central, hematoma cerebral, hemorragia cerebral, hematoma extradural, hemorragia intracraneal, derrame cerebral, hemorragia subaracnoidea, hematoma subdural y hemorragia subdural.

^c Incluye aumento del péptido natriurético cerebral, insuficiencia ventricular, insuficiencia ventricular izquierda, insuficiencia ventricular derecha, fallo cardíaco, insuficiencia cardíaca aguda, insuficiencia cardíaca crónica, insuficiencia cardíaca congestiva, cardiomiopatía, cardiomiopatía congestiva, insuficiencia diastólica, descenso de la fracción de eyección y fallo ventricular, insuficiencia ventricular izquierda, insuficiencia ventricular derecha e hipoquinesia ventricular.

^d Excluye sangrado gastrointestinal, y sangrado del sistema nervioso central (SNC); estas reacciones adversas se han informado según la clasificación por órganos y sistemas dentro de trastornos gastrointestinales y dentro de trastornos del sistema nervioso respectivamente.

^e Incluye erupción medicamentosa, eritema, eritema multiforme, eritrosis, erupción cutánea exfoliativa, eritema generalizado, erupción genital, miliaria, milio, psoriasis pustular miliaria, erupción, erupción eritematosa, erupción folicular, erupción generalizada, erupción macular, erupción maculopapulosa, erupción papulosa, erupción pruriginosa, erupción pustular, erupción vesicular, exfoliación cutánea, irritación de la piel erupción cutánea tóxica, urticaria vesiculosa y erupción vasculítica.

^f Se han notificado casos individuales de síndrome Stevens-Johnson en la fase de poscomercialización. No se pudo determinar si estas reacciones adversas mucocutáneas fueron directamente relacionadas con SPRYCEL o con medicamento concomitante.

^g Dolor musculoesquelético reportado durante o después de la interrupción del tratamiento.

^h Frecuencia notificada como común en estudios pediátricos.

ⁱ Edema gestacional, edema localizado, edema periférico.

^j Edema conjuntival, edema ocular, tumefacción ocular, edema palpebral, edema facial, edema labial, edema macular, edema bucal, edema orbital, edema periorbital, tumefacción facial.

^k Sobrecarga líquida, retención de líquidos, edema gastrointestinal, edema generalizado, hinchazón periférica, edema, edema debido a enfermedad cardíaca, derrame perinéfrico, edema posterior a un procedimiento, edema visceral.

^l Tumefacción genital, edema en el lugar de la incisión, edema genital, edema peneano, tumefacción peneana, edema escrotal, tumefacción cutánea, tumefacción testicular, tumefacción vulvovaginal.

* Para detalles adicionales, ver sección "Descripción de reacciones adversas seleccionadas"

Descripción de reacciones adversas seleccionadas

Mielosupresión

El tratamiento con SPRYCEL se asocia con anemia, neutropenia y trombocitopenia. Su incidencia es más temprana y más frecuente en pacientes con LMC en fases avanzadas o LLA Ph⁺ que en pacientes con LMC en fase crónica (ver sección 4.4).

Sangrado

Se han notificado hemorragias relacionadas con el tratamiento en pacientes que tomaban SPRYCEL, desde petequias y epistaxis a hemorragia digestiva y del SNC grado 3 o 4 (ver sección 4.4).

Retención de líquidos

Reacciones adversas variadas como derrame pleural, ascitis, edema pulmonar y derrame pericárdico con o sin edema superficial pueden describirse colectivamente como "retención de líquidos". En un ensayo con pacientes con LMC en fase crónica de nuevo diagnóstico tras un seguimiento mínimo de 60 meses, la retención de líquidos relacionada con dasatinib incluyó derrame pleural (28%), edema superficial (14%), hipertensión pulmonar (5%), edema generalizado (4%) y derrame pericárdico (4%). Fallo cardíaco congestivo/insuficiencia cardíaca y edema pulmonar se notificaron en < 2% de pacientes.

La tasa acumulativa de derrame pleural relacionado con dasatinib (todos los grados) a lo largo del tiempo fue del 10% a 12 meses, 14% a 24 meses, 19% a 36 meses, 24% a 48 meses y 28% a 60 meses. Un total de 46 pacientes tratados con dasatinib tuvieron derrame pleural recurrente. Diecisiete pacientes tuvieron 2 reacciones adversas separadas, 6 tuvieron 3 reacciones adversas, 18 tuvieron de 4 a 8 reacciones adversas y 5 tuvieron > 8 episodios de derrame pleural.

La mediana del tiempo del primer derrame pleural relacionado con dasatinib, grado 1 o 2 fue de 114 semanas (rango: 4 a 299 semanas). Menos del 10% de los pacientes tuvieron derrame pleural grave (grado 3 o 4) relacionado con dasatinib. La mediana del tiempo hasta la primera incidencia de derrame pleural de grado ≥ 3 relacionado con dasatinib fue de 175 semanas (rango: 114 a 274 semanas). La mediana de duración del derrame pleural relacionado con dasatinib (todos los grados) fue 283 días (~ 40 semanas).

El derrame pleural fue generalmente reversible y se manejó suspendiendo el tratamiento con SPRYCEL y utilizando diuréticos u otras medidas de soporte adecuadas (ver secciones 4.2 y 4.4). Entre los pacientes tratados con dasatinib con derrame pleural relacionado con él, (n=73), 45 (62%) tuvieron interrupciones de la dosis y 30 (41%) tuvieron reducciones de dosis. Adicionalmente, 34 (47%) recibieron diuréticos, 23 (32%) recibieron corticosteroides y 20 (27%) recibió ambos corticosteroides y diuréticos. A nueve (12%) de pacientes se les realizó una toracocentesis terapéutica. Seis por ciento de pacientes tratados con dasatinib interrumpieron el tratamiento debido a derrame pleural relacionado.

El derrame pleural no impidió a los pacientes obtener una respuesta. Entre los pacientes tratados con dasatinib con derrame pleural, un 96% alcanzó una RCyC, un 82% alcanzó RMM y un 50% alcanzó una RM4,5 a pesar de las interrupciones y ajustes de dosis.

Ver la sección 4.4 para más información sobre pacientes con LMC en fase crónica y LMC en fase avanzada o LLA Ph⁺.

Se han notificado casos de quilotórax en pacientes que presentan derrame pleural. Algunos casos de quilotórax se resolvieron tras la discontinuación, interrupción o reducción de la dosis de dasatinib, pero en la mayoría de los casos también se ha requerido tratamiento adicional.

Hipertensión pulmonar arterial (HTPA)

Se han notificado casos de hipertensión pulmonar arterial precapilar (HTPA) confirmada por cateterismo derecho asociados al tratamiento con dasatinib. En estos casos, la HTPA se notificó después del inicio del tratamiento con dasatinib, incluyendo pacientes en tratamiento de más de un año de duración. En estas notificaciones, los pacientes con HTPA estaban tomando con frecuencia medicamentos concomitantes o tenían otras co-morbilidades además de la patología maligna de base. En algunos pacientes con HTPA se ha observado mejoría en los parámetros clínicos y hemodinámicos tras suspender el tratamiento con dasatinib.

Prolongación QT

En el ensayo Fase III en pacientes con LMC en fase crónica de nuevo diagnóstico, un paciente (< 1%) de los pacientes tratados con SPRYCEL tuvieron un QTcF > 500 mseg tras un seguimiento mínimo de 12 meses. (ver sección 4.4). No se notificó un QTcF > 500 mseg en ningún paciente adicional tras un seguimiento mínimo de 60 meses.

En 5 estudios Fase II, en pacientes con resistencia o intolerancia a tratamiento previo con imatinib, se obtuvieron repetidamente ECGs en condiciones basales y a tiempos pre-especificados durante el tratamiento de 865 pacientes que recibieron 70 mg de SPRYCEL dos veces al día. Estos ECGs fueron valorados de forma centralizada. El intervalo QT se corrigió por la frecuencia cardíaca mediante el método Fridericia. Para todos los valores post-administración recogidos durante el día 8, el cambio medio respecto a los valores basales del intervalo QTcF estuvo entre 4-6 mseg, con un límite superior en el intervalo de confianza del 95% < 7 mseg. De los 2.182 pacientes que recibieron SPRYCEL en los ensayos clínicos, en 15 (1%) pacientes se notificó como reacción adversa la prolongación QTc informado como una reacción adversa. Veintiún pacientes (1%) presentaron un QTcF > 500 mseg (ver sección 4.4).

Reacciones adversas cardíacas

Los pacientes con factores de riesgo o con historial de enfermedad cardíaca deben ser monitorizados cuidadosamente para los signos y síntomas consistentes con insuficiencia cardíaca y deberán ser evaluados y tratados adecuadamente (ver sección 4.4).

Reactivación del virus de la hepatitis B

Se ha notificado reactivación de la hepatitis B en relación con los inhibidores de la tirosina quinasa BCR-ABL. En algunos casos se ha producido insuficiencia hepática aguda o hepatitis fulminante que ha dado lugar a trasplante de hígado o a un desenlace mortal (ver sección 4.4).

En el ensayo Fase III de optimización de la dosis en pacientes con LMC en fase crónica con resistencia o intolerancia a tratamiento previo con imatinib (mediana de la duración del tratamiento de 30 meses), la incidencia de derrame pleural e insuficiencia cardíaca congestiva/insuficiencia cardíaca, fue menor en pacientes tratados con 100 mg de SPRYCEL una vez al día que en aquellos tratados con 70 mg de SPRYCEL dos veces al día. También se notificó mielosupresión con menor frecuencia en el grupo de tratamiento que recibió la pauta posológica de 100 mg una vez al día (ver anomalías en Pruebas de laboratorio a continuación). La mediana de duración del tratamiento en el grupo de 100 mg una vez al día fue de 37 meses (rango: 1-91 meses). Las tasas acumuladas de reacciones adversas seleccionadas que se notificaron en el grupo de tratamiento con la pauta posológica de 100 mg una vez al día como dosis de inicio recomendada se muestran en la Tabla 6a.

Tabla 6a: Reacciones adversas seleccionadas notificadas en el ensayo clínico fase 3 de optimización de dosis (LMC en fase crónica resistente o intolerante a imatinib)^a

	Mínimo 2 años de seguimiento		Mínimo 5 años de seguimiento		Mínimo 7 años de seguimiento	
	Todos los grados	Grado 3/4	Todos los grados	Grado 3/4	Todos los grados	Grado 3/4
término preferido	Porcentaje (%) de pacientes					
Diarrea	27	2	28	2	28	2
Retención de líquidos	34	4	42	6	48	7
Edema superficial	18	0	21	0	22	0
Derrame pleural	18	2	24	4	28	5
Edema generalizado	3	0	4	0	4	0
Derrame pericárdico	2	1	2	1	3	1
Hipertensión pulmonar	0	0	0	0	2	1
Hemorragia	11	1	11	1	12	1
Sangrado gastrointestinal	2	1	2	1	2	1

^a Resultados notificados en el ensayo Fase 3 de optimización de dosis, en la población (n=165) con la dosis inicial recomendada de 100 mg una vez al día

En el ensayo Fase III de optimización de dosis en pacientes con LMC en fases avanzadas y LLA Ph+, la mediana de la duración del tratamiento fue de 14 meses para LMC en fase acelerada, 3 meses para LMC en crisis mielóide blástica, 4 meses para LMC en crisis linfóide blástica y 3 meses para LLA Ph+. Las reacciones adversas seleccionadas que se notificaron con la dosis inicial recomendada de 140 mg una vez al día se muestran en la Tabla 6b. La pauta posológica de 70 mg dos veces al día también se estudió. La pauta posológica de 140 mg una vez al día mostró un perfil de eficacia comparable a la pauta posológica de 70 mg dos veces al día, pero un perfil de seguridad más favorable.

Tabla 6b: Reacciones adversas seleccionadas notificadas en el ensayo clínico fase III de optimización de dosis: Fase avanzada de LMC y LLA Ph+^a

	140 mg una vez al día n = 304	
	Todos los grados	Grado 3/4
término preferido	Porcentaje (%) de pacientes	
Diarrea	28	3
Retención de líquidos	33	7
Edema superficial	15	< 1
Derrame pleural	20	6
Edema generalizado	2	0
Insuficiencia cardíaca congestiva/ insuficiencia cardíaca ^b	1	0
Derrame pericárdico	2	1
Edema pulmonar	1	1
Hemorragia	23	8
Sangrado gastrointestinal	8	6

^a Resultados notificados del ensayo Fase 3 de optimización de dosis con la dosis inicial recomendada de 140 mg una vez al día en la población (n=304) al final de los 2 años de seguimiento del ensayo.

^b Incluye insuficiencia ventricular, insuficiencia cardíaca, insuficiencia cardíaca congestiva, cardiomiopatía, cardiomiopatía congestiva, disfunción diastólica, descenso de la fracción de eyección y fracaso ventricular.

Además, hubo dos estudios en un total de 161 pacientes pediátricos con LLA Ph+ en los que se administró SPRYCEL en combinación con quimioterapia. En el estudio pivotal, 106 pacientes

pediátricos recibieron SPRYCEL en combinación con quimioterapia en un régimen de dosificación continua. En un estudio de soporte, de 55 pacientes pediátricos, 35 recibieron SPRYCEL en combinación con quimioterapia en un régimen de dosificación discontinua (dos semanas de tratamiento seguido de una a dos semanas de descanso) y 20 recibieron SPRYCEL en combinación con quimioterapia en un régimen de dosificación continua. Entre los 126 pacientes pediátricos con LLA Ph+ tratados con SPRYCEL en régimen de dosificación continua, la duración media de la terapia fue de 23,6 meses (rango de 1,4 a 33 meses).

De los 126 pacientes pediátricos con LLA Ph+ en régimen de dosificación continua, 2 (1,6%) experimentaron reacciones adversas que llevaron a la interrupción del tratamiento. Las reacciones adversas notificadas en estos dos estudios pediátricos con una frecuencia de $\geq 10\%$ en pacientes con un régimen de dosificación continua se muestran en la Tabla 7. Cabe destacar que el derrame pleural se notificó en 7 (5,6%) pacientes en este grupo y, por lo tanto, no se incluye en la tabla.

Tabla 7: Reacciones adversas notificadas en $\geq 10\%$ de los pacientes pediátricos con LLA Ph+ tratados con SPRYCEL en un régimen de dosificación continuo en combinación con quimioterapia (N=126)^a

Reacción adversas	Porcentaje (%) de pacientes	
	Todos los grados	Grado 3/4
Neutropenia febril	27,0	26,2
Náuseas	20,6	5,6
Vómitos	20,6	4,8
Dolor abdominal	14,3	3,2
Diarrea	12,7	4,8
Pirexia	12,7	5,6
Cefalea	11,1	4,8
Apetito disminuido	10,3	4,8
Fatiga	10,3	0

a En el estudio pivotal, entre un total de 106 pacientes, 24 pacientes recibieron el polvo para suspensión oral al menos una vez, 8 de los cuales recibieron el polvo para suspensión oral exclusivamente.

Anomalías en las Pruebas de laboratorio

Hematología

En el ensayo Fase III en pacientes con LMC en fase crónica de nuevo diagnóstico, se notificaron las siguientes anomalías en las pruebas de laboratorio grado 3 ó 4 tras un seguimiento mínimo de 12 meses en pacientes que estaban tomando SPRYCEL: neutropenia (21%), trombocitopenia (19%), y anemia (10%). Después de un mínimo de 60 meses de seguimiento, las tasas acumuladas de neutropenia, trombocitopenia y anemia fueron del 29%, 22% y 13%, respectivamente.

En pacientes tratados con SPRYCEL con LMC en fase crónica de nuevo diagnóstico que experimentaron mielosupresión grado 3 o 4, generalmente se produjo recuperación después de una breve suspensión de la dosis y/o reducción, y la suspensión permanente del tratamiento se produjo en el 1,6% de los pacientes tras un seguimiento mínimo de 12 meses. Después de un mínimo de 60 meses de seguimiento, la tasa acumulada de suspensión permanente del tratamiento debido a mielosupresión grado 3 o 4 fue del 2,3%.

En pacientes con LMC, con resistencia o intolerancia al tratamiento previo con imatinib, las citopenias (trombocitopenia, neutropenia y anemia) fueron un hallazgo consistente. Sin embargo, su aparición fue claramente dependiente del estadio de la enfermedad. La frecuencia de anomalías hematológicas grados 3 y 4 se presentan en la Tabla 8.

Tabla 8: Alteraciones hematológicas de laboratorio grados 3 y 4 en ensayos clínicos según los criterios comunes de toxicidad (CTC) en pacientes con resistencia o intolerancia a tratamiento previo con imatinib^a

	Fase crónica (n= 165) ^b	Fase acelerada (n= 157) ^c	Crisis blástica mieloide (n= 74) ^c	Crisis blástica linfoide y LLA Ph+ (n= 168) ^c
	Porcentaje (%) de pacientes			
Parámetros hematológicos				
Neutropenia	36	58	77	76
Trombocitopenia	23	63	78	74
Anemia	13	47	74	44

^a Resultados del ensayo Fase 3 de optimización de dosis notificados al final de los 2 años de seguimiento del ensayo.

^b CA180-034 resultados del ensayo con la dosis inicial recomendada de 100 mg una vez al día.

^c CA180-035 resultados del ensayo con la dosis inicial recomendada de 140 mg una vez al día.

CTC grados: neutropenia (Grado 3 $\geq 0.5 - < 1.0 \times 10^9/l$, Grado 4 $< 0.5 \times 10^9/l$); trombocitopenia (Grado 3 $\geq 25 - < 50 \times 10^9/l$, Grado 4 $< 25 \times 10^9/l$); anemia (hemoglobina Grado 3 $\geq 65 - < 80$ g/l, Grado 4 < 65 g/l).

Las citopenias grado 3 o 4 acumuladas en pacientes tratados con 100 mg una vez al día fueron similares a los 2 y 5 años, incluyendo: neutropenia (35% vs 36%), trombocitopenia (23% vs 24%) y anemia (13% vs 13%).

En los pacientes que desarrollaron una mielosupresión grado 3 o 4, la recuperación se lograba habitualmente después de interrupciones del tratamiento breves y/o reducciones en la dosis. El tratamiento se interrumpió de forma permanente en el 5% de los pacientes. La mayoría de los pacientes continuó con el tratamiento sin nuevas evidencias de mielosupresión.

Bioquímica

En un ensayo en LMC en fase crónica de nuevo diagnóstico, se notificó hipofosfatemia grado 3 o 4 en un 4% de los pacientes tratados con SPRYCEL, y una elevación de las transaminasas grado 3 o 4, elevación de creatinina y de bilirrubina se notificaron en $< 1\%$ de los pacientes tras un seguimiento mínimo de 12 meses. Después de un mínimo de 60 meses de seguimiento, la tasa acumulada de hipofosfatemia grado 3 o 4 fue del 7%, elevaciones de grado 3 o 4 de creatinina y bilirrubina fue del 1% y elevaciones de las transaminasas grado 3 o 4 permanecieron en el 1%. No hubo suspensión en el tratamiento con SPRYCEL debido a estos parámetros bioquímicos de laboratorio.

2 años de seguimiento

Se comunicaron elevaciones de transaminasas o bilirrubina grado 3 o 4 en $< 1\%$ de los pacientes con LMC en fase crónica, (resistente o intolerante a imatinib), pero se notificaron elevaciones con frecuencias más elevadas del 1 al 7% de los pacientes con fases avanzadas de LMC y LLA Ph+. Habitualmente se controlaron mediante reducción de la dosis o suspensión del tratamiento. En el ensayo Fase III de optimización de la dosis, estudio en fase crónica de LMC, elevaciones de transaminasas o bilirrubina grado 3 o 4 fueron notificadas en $\leq 1\%$ de los pacientes con incidencia baja similar en los cuatro grupos tratados. En el ensayo Fase III de optimización de dosis en fase avanzada de LMC y LLA Ph+ elevaciones de transaminasas o bilirrubina grado 3 o 4 se notificaron en el 1% al 5% de los pacientes de los grupos tratados.

Aproximadamente un 5% de los pacientes tratados con SPRYCEL, que tenían niveles basales normales de calcio, experimentaron hipocalcemia transitoria grado 3 o 4 en algún momento del ensayo. En general, no se asoció la disminución de calcio con síntomas clínicos. Los pacientes que desarrollaron hipocalcemia grado 3 o 4 con frecuencia se recuperaban con la administración de suplementos orales. En pacientes con todas las fases de LMC se comunicaron casos de hipofosfatemia, hipocalcemia e hipopotasemia grado 3 o 4 pero se detectó un incremento de la frecuencia en los pacientes con LMC en crisis blástica mieloide o crisis blástica linfoide y LLA Ph+. Aumentos de la creatinina grado 3 o 4 se notificaron en $< 1\%$ de los pacientes con LMC en fase crónica con un aumento de la frecuencia del 1 al 4% en los pacientes con LMC en fase avanzada.

Población pediátrica

El perfil de seguridad de SPRYCEL administrado como tratamiento único en pacientes pediátricos con LMC Ph+ en fase crónica, fue comparable al perfil de seguridad en adultos. El perfil de seguridad de SPRYCEL administrado en combinación con quimioterapia en pacientes pediátricos con LLA Ph+ fue consistente con el perfil de seguridad conocido de SPRYCEL en adultos y los efectos esperados de la quimioterapia, con la excepción de una tasa baja de derrame pleural en pacientes pediátricos en comparación con los adultos.

En estudios pediátricos de LMC, la tasa de anomalías de laboratorio fue consistente con el perfil conocido de parámetros de laboratorio en adultos.

En estudios pediátricos de LLA, la tasa de anomalías de laboratorio fue consistente con el perfil conocido de parámetros de laboratorio en adultos, dentro del contexto de un paciente con leucemia aguda que está recibiendo un régimen de quimioterapia.

Poblaciones especiales

Mientras el perfil de seguridad de SPRYCEL en la población de edad avanzada fue similar al de la población joven, los pacientes con 65 años de edad y mayores tienen mayor probabilidad de experimentar las reacciones adversas comúnmente notificadas como fatiga, derrame pleural, disnea, tos, hemorragia en el tracto gastrointestinal inferior y alteraciones del apetito y mayor probabilidad de experimentar reacciones adversas menos frecuentemente notificada como distensión abdominal, mareos, derrame pericárdico, fallo cardíaco congestivo y disminución de peso, por lo que deben monitorizarse cuidadosamente (ver sección 4.4).

Notificación de sospechas de reacciones adversas

Es importante notificar sospechas de reacciones adversas al medicamento tras su autorización. Ello permite una supervisión continuada de la relación beneficio/riesgo del medicamento. Se invita a los profesionales sanitarios a notificar las sospechas de reacciones adversas a través del **sistema nacional de notificación** incluido en el [Apéndice V](#).

4.9 Sobredosis

La experiencia referente a la sobredosis de SPRYCEL en los ensayos clínicos está limitada a casos aislados. La sobredosis más alta de 280 mg por día durante una semana se notificó en dos pacientes y ambos desarrollaron un descenso significativo en el recuento de plaquetas. Considerando que dasatinib se asocia con mielosupresión grado 3 o 4 (ver sección 4.4), los pacientes que ingieran una dosis mayor de la recomendada deben ser monitorizados cuidadosamente por la aparición de mielosupresión y ser tratados con la terapia de soporte adecuada.

5. PROPIEDADES FARMACOLÓGICAS

5.1 Propiedades farmacodinámicas

Grupo farmacoterapéutico: agentes antineoplásicos, inhibidores directos de la proteína quinasa, código ATC: L01EA02

Farmacodinámica

Dasatinib inhibe la actividad de la quinasa BCR-ABL y de las quinasas de la familia SRC junto con otras quinasas oncogénicas específicas incluyendo c-KIT, los receptores quinasa de las efrinas (EPH) y el receptor del PDGF- β . Dasatinib es un inhibidor potente, a concentraciones subnanomolares (0,6-0,8 nM), de la quinasa BCR-ABL. Se une no sólo a la conformación inactiva de la enzima BCR-ABL, sino también a la activa.

Mecanismo de acción

In vitro, dasatinib es activo en líneas celulares representativas de variantes de leucemia sensibles y resistentes a imatinib. Los estudios preclínicos demuestran que dasatinib puede superar la resistencia a imatinib resultante de la sobreexpresión de BCR-ABL, mutaciones del dominio de BCR-ABL quinasa,

activación de las vías de señalización alternativas que afectan a las quinasas de la familia de SRC (LYN, HCK) y la sobreexpresión del gen (mdr) de resistencia múltiple. Además, dasatinib inhibe las quinasas de la familia SRC a concentraciones subnanomolares.

In vivo, en experimentos independientes usando modelos murinos de LMC, dasatinib previno la progresión de la LMC crónica a fase blástica y prolongó la supervivencia de los ratones implantados con líneas celulares de LMC obtenidas de pacientes, en diversas localizaciones, incluido el sistema nervioso central.

Eficacia clínica y seguridad

En el ensayo clínico Fase I, se observaron respuestas hematológicas y citogenéticas en todas las fases de LMC y en LLA Ph+ en los primeros 84 pacientes tratados y seguidos hasta 27 meses. Las respuestas fueron duraderas en todas las fases de la LMC y en la LLA Ph+.

Se han realizado cuatro ensayos clínicos Fase II con un único grupo de estudio, no controlados y abiertos para determinar la seguridad y la eficacia de dasatinib en pacientes con LMC en fase crónica, acelerada o blástica mieloide, que eran resistentes o intolerantes a imatinib. Un ensayo aleatorizado no comparativo se realizó con pacientes que se encontraban en la fase crónica y habían fracasado a un tratamiento inicial con 400 ó 600 mg de imatinib. La dosis inicial de dasatinib fue de 70 mg dos veces al día. Se permitieron modificaciones de la dosis para mejorar la actividad o para el manejo de la toxicidad (ver sección 4.2).

Dos ensayos aleatorizados, abiertos Fase III, se realizaron para evaluar la eficacia de dasatinib administrado una vez al día comparado con dasatinib administrado dos veces al día. Además, se realizó un ensayo de Fase III, comparativo abierto, aleatorizado en pacientes adultos con LMC en fase crónica de nuevo diagnóstico.

La eficacia de dasatinib se basa en las tasas de respuesta hematológica y citogenética.

La duración de la respuesta y las tasas estimadas de supervivencia aportan una evidencia adicional del beneficio clínico de dasatinib.

Un total de 2.712 pacientes fueron evaluados en los ensayos clínicos: de estos, un 23% fueron ≥ 65 años de edad y un 5% fueron ≥ 75 años de edad.

LMC en fase crónica de nuevo diagnóstico

Se realizó un ensayo clínico internacional, abierto, multicéntrico, aleatorizado y comparativo de Fase III, en pacientes adultos con LMC en fase crónica de nuevo diagnóstico. Los pacientes fueron aleatorizados para recibir tratamiento con 100 mg de SPRYCEL, una vez al día o 400 mg de imatinib una vez al día. El objetivo primario fue la tasa de Respuesta Citogenética Completa confirmada (RCyCc) a 12 meses. Objetivos secundarios incluyeron tiempo en RCyCc (medida de la durabilidad de la respuesta), tiempo hasta RCyCc, tasa de Respuesta Molecular Mayor (RMM), tiempo hasta la RMM, supervivencia libre de progresión (PFS) y supervivencia global (OS). Otros resultados relevantes de eficacia incluyeron RCyC y tasas de Respuesta Molecular Completa (RMC). Este estudio continúa.

Un total de 519 pacientes fueron aleatorizados para un grupo de tratamiento: 259 al grupo de SPRYCEL y 260 al grupo de imatinib. Las características basales estuvieron bien equilibradas entre los dos grupos de tratamiento con respecto a la edad (mediana de edad de 46 años para el grupo de SPRYCEL y de 49 años para el grupo de imatinib con un 10% y un 11% de pacientes de 65 años de edad o mayores, respectivamente), género (un 44% de mujeres y un 37%, respectivamente) y raza (caucasiana 51% y 55%; asiática 42% y 37%, respectivamente). En el estado basal, la distribución del Índice de Hasford fue similar en los grupos de tratamiento con SPRYCEL y en el de imatinib (riesgo bajo: 33% y 34%; riesgo intermedio 48% y 47%; riesgo alto 19% y 19%, respectivamente). Con un mínimo de 12 meses de seguimiento, un 85% de pacientes aleatorizados al grupo de SPRYCEL y un 81% de pacientes aleatorizados al grupo de imatinib estaban todavía recibiendo tratamiento de primera línea. La suspensión dentro de los 12 meses, debido a progresión de la enfermedad se produjo en un 3% de los pacientes tratados con SPRYCEL y un 5% de los pacientes tratados con imatinib.

Con un mínimo de 60 meses de seguimiento, un 60% de pacientes aleatorizados del grupo de SPRYCEL y un 63% de pacientes aleatorizados del grupo de imatinib todavía estaban recibiendo tratamiento de primera línea. La suspensión dentro de los 60 meses debido a progresión de la enfermedad se produjo en un 11% de los pacientes tratados con SPRYCEL y un 14% de los pacientes tratados con imatinib.

Los resultados de eficacia se presentan en la Tabla 9. Una estadísticamente significativa mayor proporción de pacientes en el grupo de SPRYCEL alcanzó una RCyCc comparada con los pacientes del grupo de imatinib dentro de los primeros 12 meses de tratamiento. La eficacia de SPRYCEL se consideró demostrada a través de los diferentes subgrupos, incluyendo, edad, género, e Índice de Hasford basal.

Tabla 9: Resultados de eficacia de un ensayo fase 3 en pacientes con LMC en fase crónica de nuevo diagnóstico

	SPRYCEL n= 259	imatinib n= 260	p-value
Tasa de respuesta (95% CI)			
Respuesta citogenética			
dentro de 12 meses			
RCyCc ^a	76,8% (71,2–81,8)	66,2% (60,1–71,9)	p< 0,007*
RCyC ^b	85,3% (80,4–89,4)	73,5% (67,7–78,7)	—
dentro de 24 meses			
RCyCc ^a	80,3%	74,2%	—
RCyC ^b	87,3%	82,3%	—
dentro de 36 meses			
RCyCc ^a	82,6%	77,3%	—
RCyC ^b	88,0%	83,5%	—
dentro de 48 meses			
RCyCc ^a	82,6%	78,5%	—
RCyC ^b	87,6%	83,8%	—
dentro de 60 meses			
RCyCc ^a	83,0%	78,5%	—
RCyC ^b	88,0%	83,8%	—
Respuesta molecular mayor^c			
12 meses	52,1% (45,9-58,3)	33,8% (28,1-39,9)	p< 0.00003*
24 meses	64,5% (58,3-70,3)	50% (43,8-56,2)	—
36 meses	69,1% (63,1-74,7)	56,2% (49,9-62,3)	—
48 meses	75,7% (70,0-80,8)	62,7% (56,5-68,6)	—
60 meses	76,4% (70,8-81,5)	64,2% (58,1-70,1)	p=0,0021
Hazard ratio (HR)			
dentro de 12 meses (99,99% CI)			
Tiempo hasta RCyCc	1,55 (1,0-2,3)		p< 0,0001*
Tiempo hasta MMR	2,01 (1,2-3,4)		p< 0,0001*
Durabilidad de RCyCc	0,7 (0,4-1,4)		p< 0,035
dentro 24 meses (95% CI)			
Tiempo hasta RCyCc	1,49 (1,22-1,82)		—
Tiempo hasta MMR	1,69 (1,34-2,12)		—
Durabilidad de RCyCc	0,77 (0,55-1,10)		—
dentro 36 meses (95% CI)			
Tiempo hasta RCyCc	1,48 (1,22-1,80)		—
Tiempo hasta MMR	1,59 (1,28-1,99)		—
Durabilidad de RCyCc	0,77 (0,53-1,11)		—
dentro de 48 meses (95% CI)			
Tiempo hasta RCyCc	1,45 (1,20-1,77)		—
Tiempo hasta MMR	1,55 (1,26-1,91)		—
Durabilidad de RCyCc	0,81 (0,56-1,17)		—
dentro de 60 meses (95% CI)			
Tiempo hasta RCyCc	1,46 (1,20-1,77)		p=0,0001
Tiempo hasta MMR	1,54 (1,25-1,89)		p<0,0001
Durabilidad de RCyCc	0,79 (0,55-1,13)		p=0,1983

^a Respuesta citogenética completa confirmada (RCyCc) se define como respuesta obtenida en dos ocasiones consecutivas (como mínimo, separadas por 28 días).

^b Respuesta citogenética completa (RCyC) se basa en una única evaluación citogenética de la médula ósea.

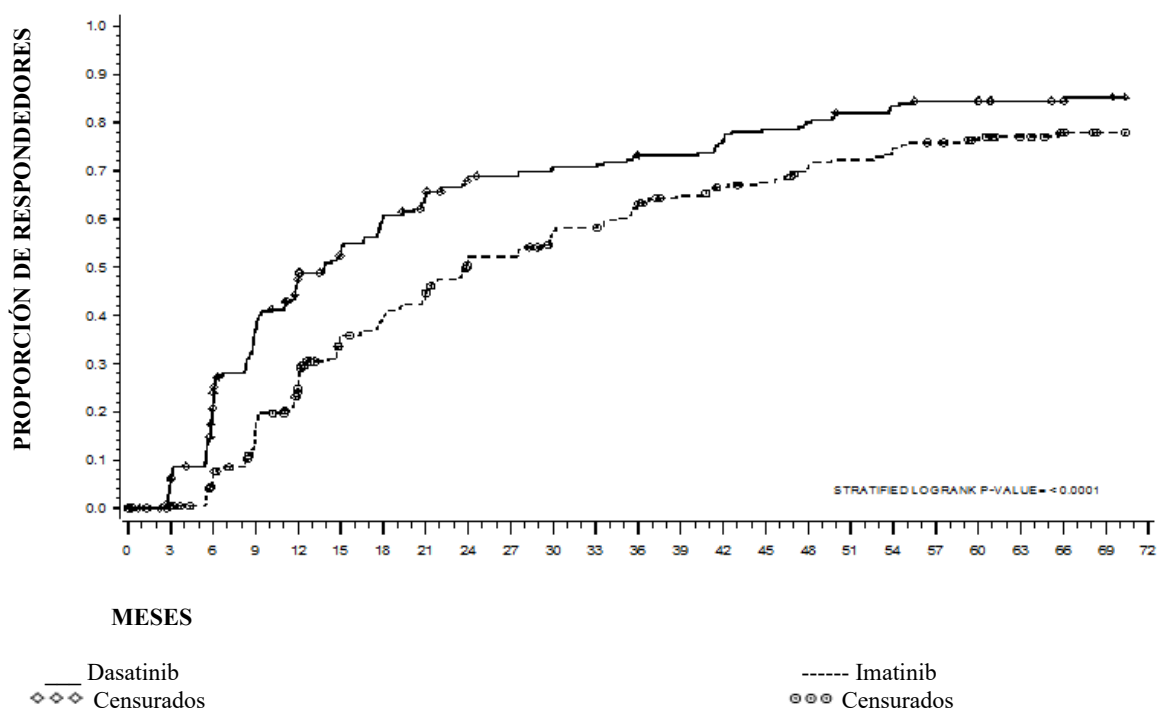
^c Respuesta Molecular Mayor (en cualquier momento) se definió como tasas de BCR-ABL ≤ 0.1% por RQ-PCR en muestras de sangre periférica estandarizadas en una escala internacional. Estas tasas son acumulativas representando el seguimiento mínimo para el espacio de tiempo especificado.

*Ajustado por Índice de Hasford y significación estadística indicada a un nivel nominal pre-definido de significación.
IC = intervalo de confianza

Después de 60 meses de seguimiento, la mediana de tiempo hasta RCyC fue de 3,1 meses en el grupo de SPRYCEL, y 5,8 meses en el grupo de imatinib en pacientes con una RCyC confirmada. La mediana de tiempo hasta RMM después de 60 meses de seguimiento fue de 9,3 meses en el grupo de SPRYCEL, y 15,0 meses en el grupo de imatinib en pacientes con RMM. Estos resultados son consistentes con los observados a 12, 24 y 36 meses.

El tiempo hasta RMM se muestra gráficamente en la Figura 1. El tiempo hasta RMM fue consistentemente más corto en los pacientes tratados con dasatinib comparado con los pacientes tratados con imatinib.

Figura 1: Estimados de Kaplan-Meier del tiempo hasta respuesta molecular mayor (RMM)

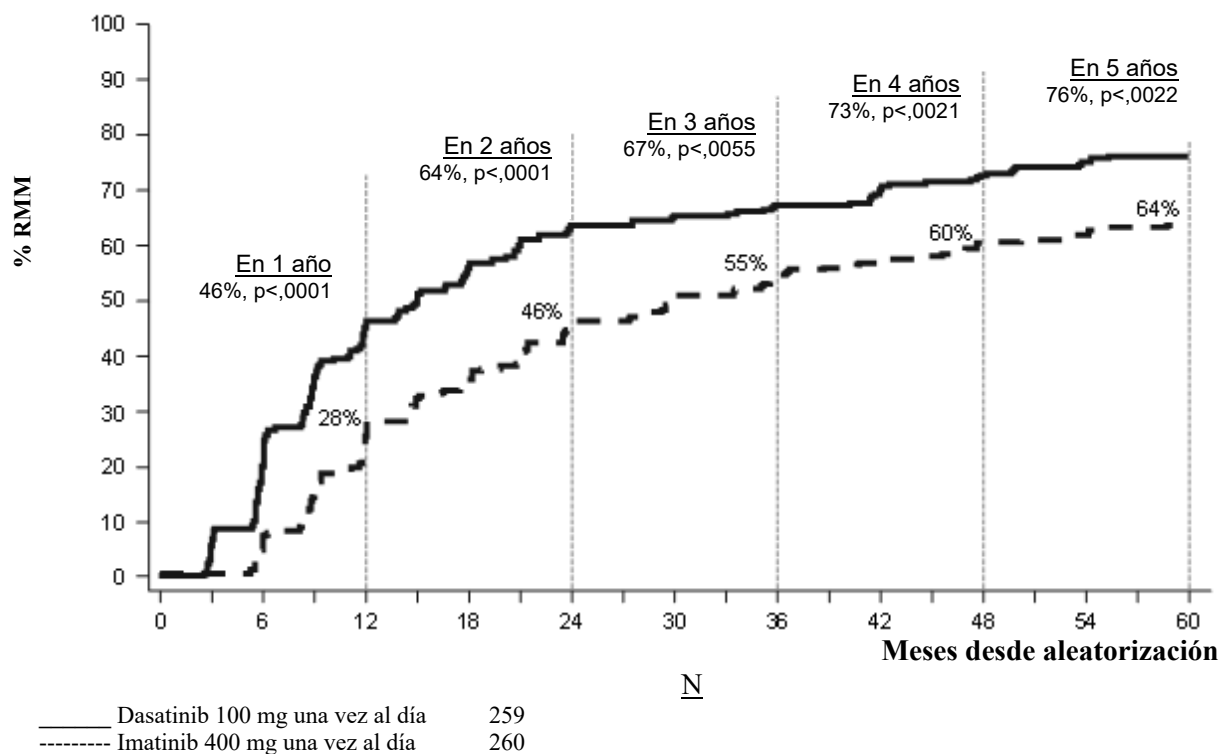


GRUPO (95% IC)	# RESPONDEDORES / # ALEATORIZADOS	HAZARD RATIO
Dasatinib	198/259	
Imatinib	167/260	
Dasatinib sobre imatinib		1,54 (1,25 - 1,89)

Las tasas de RCyC en los grupos de tratamiento con SPRYCEL e imatinib, respectivamente, en 3 meses de tratamiento (54% y 30%), 6 meses (70% y 56%), 9 meses (75% y 63%), 24 meses (80% y 74%), 36 meses (83% y 77%), 48 meses (83% y 79%) y 60 meses (83% y 79%) fueron consistentes con el objetivo primario. Las tasas de RMM en los grupos de tratamiento con SPRYCEL e imatinib, respectivamente en 3 meses de tratamiento (8% y 0,4%), 6 meses (27% y 8%), 9 meses (39% y 18%), 12 meses (46% y 28%), 24 meses (64% y 46%), 36 meses (67% y 55%), 48 meses (73% y 60%) y 60 meses (76% y 64%) también fueron consistentes con el objetivo primario.

Las tasas de RMM en punto específico de tiempo se representan gráficamente en la Figura 2. Las tasas de RMM fueron consistentemente más altas en los pacientes tratados con dasatinib comparados con los pacientes tratados con imatinib.

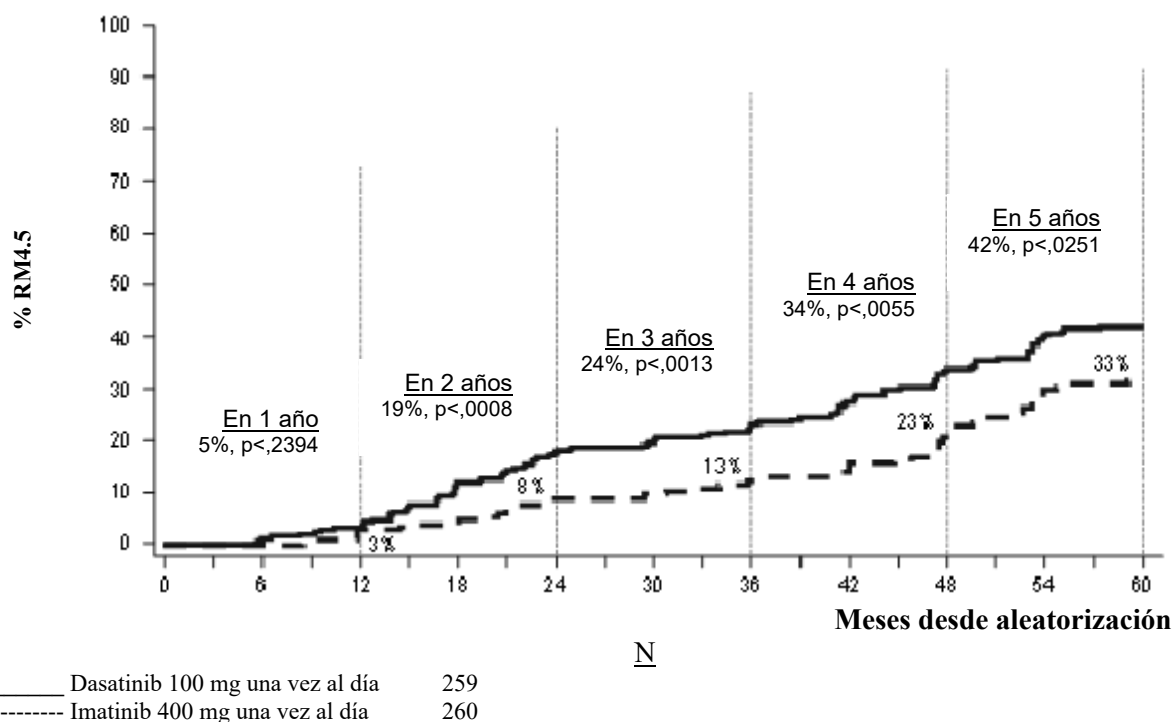
Figura 2: Tasas de RMM en el tiempo - todos los pacientes aleatorizados en un ensayo fase 3 con LMC en fase crónica de nuevo diagnóstico



La proporción de pacientes que alcanzaron un ratio BCR-ABL, $\leq 0,01\%$ (reducción de log4) en cualquier momento fue más alta en el grupo de SPRYCEL, comparado con el grupo de imatinib (54,1% frente a 45 %). La proporción de pacientes que alcanzaron un ratio BCR-ABL, $\leq 0,0032\%$ (reducción de log 4,5) en cualquier momento fue más alta en el grupo de SPRYCEL, comparado con el grupo de imatinib (44% frente a 34%).

Las tasas RM4,5 a lo largo del tiempo se representan gráficamente en la Figura 3. Las tasas RM4,5 a lo largo del tiempo fueron consistentemente más altas en el grupo de pacientes tratados con dasatinib comparadas con el grupo de pacientes tratados con imatinib.

Figura 3: Tasas RM4,5 a lo largo del tiempo - todos los pacientes aleatorizados en un ensayo fase 3 con LMC en fase crónica de nuevo diagnóstico



La tasa de RMM en cualquier momento en cada grupo de riesgo determinada por el índice de Hasford fue más alta en el grupo de SPRYCEL, comparado con el grupo de imatinib (riesgo bajo: 90% y 69%; riesgo intermedio: 71% y 65%; riesgo alto: 67% y 54%, respectivamente).

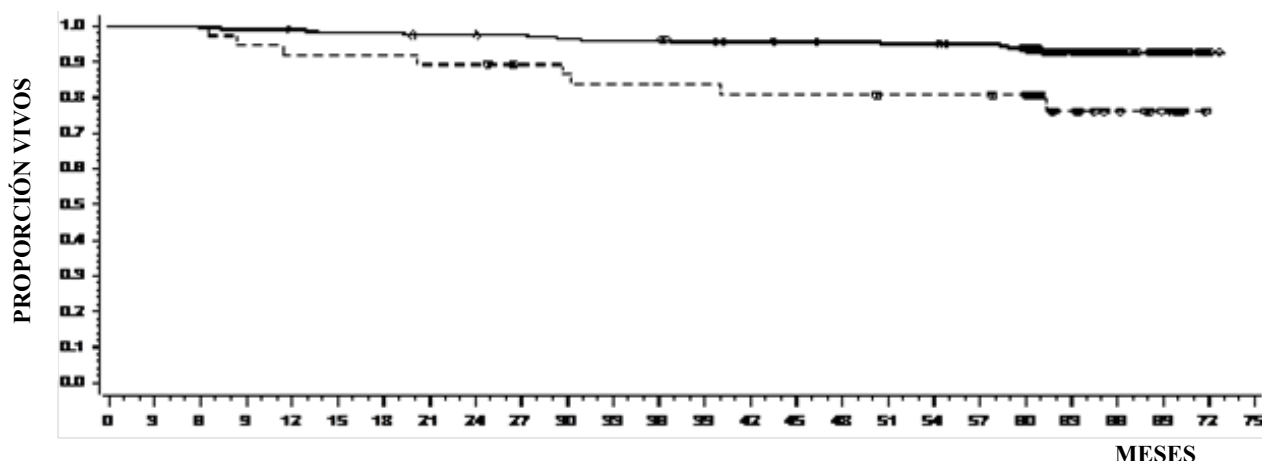
En un análisis adicional, más pacientes tratados con dasatinib (84%) alcanzaron respuesta molecular temprana (definida como nivel BCR-ABL \leq 10% a 3 meses) comparado con los pacientes tratados con imatinib (64%). Los pacientes que alcanzaron respuesta molecular temprana tuvieron un riesgo de transformación bajo, tasa de supervivencia libre de progresión (SLP) alta y tasa de supervivencia global (SG) alta como se muestra en la Tabla 10.

Tabla 10: Pacientes en el grupo de dasatinib con BCR-ABL \leq 10% y $>$ 10% a 3 meses

Dasatinib N = 235	Pacientes con BCR-ABL	
	\leq 10% a 3 meses	$>$ 10% a 3 meses
Número de pacientes (%)	198 (84,3)	37 (15,7)
Transformación a 60 meses, n/N (%)	6/198 (3,0)	5/37 (13,5)
Tasa de PFS a 60 meses (95% CI)	92,0% (89,6, 95,2)	73,8% (52,0; 86,8)
Tasa de OS a 60 meses (95% CI)	93,8% (89,3, 96,4)	80,6% (63,5, 90,2)

La tasa de SG en momentos específicos se representa gráficamente en la Figura 4. La tasa de OS fue consistentemente más alta en los pacientes tratados con dasatinib que alcanzaron un nivel de BCR-ABL \leq 10% a 3 meses que en aquellos que no la alcanzaron.

Figura 4: Curva de supervivencia global para dasatinib por nivel de BCR-ABL ($\leq 10\%$ o $>10\%$) a 3 meses en un ensayo fase 3 en pacientes con LMC en fase crónica de nuevo diagnóstico



	0	3	6	9	12	15	18	21	24	27	30	33	36	39	42	45	48	51	54	57	60	63	66	69	72	75
$\leq 10\%$	198	198	197	196	195	193	193	191	191	190	188	187	187	184	182	181	180	179	179	177	171	96	54	29	3	0
$>10\%$	37	37	37	35	34	34	34	33	33	31	30	29	29	29	28	28	28	27	27	27	26	15	10	6	0	0

GRUPO	# MUERTES / # Pacientes	MEDIANA (95% IC)	HAZARD RATIO (95% IC)
$\leq 10\%$	14/198	(. - .)	0,29 (0,12 - 0,69)
$>10\%$	8/37	(. - .)	

La progresión de la enfermedad se definió como un incremento de glóbulos blancos sanguíneos a pesar de un manejo terapéutico adecuado, pérdida de RHC, RCy parcial, o RCyC, progresión a fase acelerada, fase blástica, o muerte. La tasa estimada de PFS a 60 meses fue del 88,9% (IC: 84% - 92,4%) y para ambos grupos de tratamiento con dasatinib e imatinib. A los 60 meses la transformación a la fase acelerada o blástica ocurrió en menos pacientes tratados con dasatinib (n= 8; 3%) comparados con los pacientes tratados con imatinib (n= 15; 5,8%). Las tasas de supervivencia estimadas a 60 meses para los sujetos tratados con dasatinib e imatinib fueron 90,9% (IC: 86,6% - 93,8%) y 89,6% (IC: 85,2%- 92,8%), respectivamente. No hubo diferencias en OS (HR 1,01; 95% IC: 0,58-1,73 p=0,9800) y PFS (HR 1,00; 95%IC:0,58-1,72, p=0,9998) entre dasatinib e imatinib.

En los pacientes en los que se notificó progresión de la enfermedad o suspensión del tratamiento con dasatinib o imatinib, se realizó secuenciación de BCR-ABL en las muestras sanguíneas de los pacientes donde éstas estaban disponibles. Se observaron tasas de mutación similares en ambos grupos de tratamiento. Las mutaciones detectadas en los pacientes tratados con dasatinib fueron T315I, F317I/L y V299L. Una mutación de espectro diferente se detectó en el grupo de tratamiento con imatinib. Dasatinib no parece ser activo frente a la mutación T315I, en base a los datos *in vitro*.

LMC en Fase Crónica- resistencia o intolerancia a tratamiento previo con imatinib

Se han realizado dos ensayos clínicos en pacientes resistentes o intolerantes a imatinib; el objetivo primario de eficacia en estos ensayos fue la Respuesta Citogenética Mayor (RCyM).

Estudio 1

Se realizó un ensayo multicéntrico abierto, aleatorizado, no-comparativo en pacientes que habían fallado a un tratamiento inicial con 400 ó 600 mg de imatinib. Los pacientes fueron aleatorizados (2:1) para recibir tratamiento con dasatinib (70 mg dos veces al día) o imatinib (400 mg dos veces al día). Se permitieron cambios al grupo de tratamiento alternativo si los pacientes mostraban pruebas de progresión de la enfermedad o intolerancia que no pudiese controlarse mediante modificación de la dosis. La variable primaria fue RCyM a 12 semanas. Se dispone de resultados de 150 pacientes: 101 asignados aleatoriamente a tratamiento con dasatinib y 49 a imatinib (todos resistentes a imatinib). La

mediana de tiempo desde el diagnóstico a la randomización fue de 64 meses en el grupo de dasatinib y 52 meses en el grupo de imatinib. Todos los pacientes habían sido pretratados con diversas líneas terapéuticas. El 93% de la población global de pacientes había alcanzado una respuesta hematológica completa (RHC) previa con imatinib. El 28% y el 29% de los pacientes aleatorizados a dasatinib e imatinib, respectivamente, se había alcanzado una RCyM previa con imatinib.

La mediana de la duración del tratamiento fue de 23 meses para dasatinib (con un 44% de los pacientes tratados durante > 24 meses hasta la fecha) y 3 meses para imatinib (con 10% de pacientes tratados durante > 24 meses hasta la fecha). El 93% de los pacientes del grupo de dasatinib y el 82% de los pacientes del grupo de imatinib, alcanzaron una RHC antes de cambiar de grupo de tratamiento.

A los 3 meses, se obtuvo una RCyM con mayor frecuencia en el grupo tratado con dasatinib (36%) que en el grupo tratado con imatinib (29%). Es destacable que en el 22% de los pacientes se comunicó respuesta citogenética completa (RCyC) en el grupo tratado con dasatinib, mientras que sólo se alcanzó RCyC en el 8% del grupo tratado con imatinib. Con un tratamiento más largo y seguimiento (mediana de 24 meses) RCyM se alcanzó en un 53% de los pacientes tratados con dasatinib (RCyC en un 44%) y en un 33% de pacientes tratados con imatinib (RCyC en un 18%) antes de cambiar de grupo de tratamiento. Entre los pacientes que habían recibido 400 mg antes de entrar en el ensayo, RCyM se alcanzó en un 61% de pacientes en el grupo de dasatinib y un 50% en el grupo de imatinib. Basado en los estimados de Kaplan-Meier, la proporción de pacientes que tuvieron supervivencia libre de progresión (SLP) durante 1 año fue del 92% (IC del 95%: [85%-100%]) para dasatinib (RCyC 97%, IC del 95%: [92%-100%]) y 74% (IC del 95%: [49%-100%]) para imatinib (RCyC 100%). La proporción de pacientes que mantuvieron RCyM durante 18 meses fue del 90% (IC del 95%: [82%-98%]) para dasatinib (RCyC 94%, IC del 95%: [87%-100%]) y 74% (IC del 95%: [49%-100%]) para imatinib (RCyC 100%).

Basado en los estimados de Kaplan-Meier, la proporción de pacientes que tuvieron supervivencia libre de progresión (SLP) durante 1 año fue del 91% (IC del 95%: [85%-97%]) para dasatinib y un 73% (IC del 95%: [54%-91%]) para imatinib. La proporción de pacientes que mantuvieron SLP a los 2 años fue del 86% (IC del 95%: [78%-93%]) para dasatinib y un 65% (IC del 95%: [43%-87%]) para imatinib.

Un total de un 43% de los pacientes tratados con dasatinib y un 82% de los tratados con imatinib presentaron fracaso del tratamiento, definido como progresión de la enfermedad o cambio al otro tratamiento (falta de respuesta, intolerancia al medicamento en estudio, etc.).

La tasa de respuesta molecular mayor (definida como ratio de transcritos BCR-ABL/control $\leq 0,1\%$ por RQ-PCR en muestras de sangre periférica) antes del cambio fue del 29% para dasatinib y un 12% para imatinib.

Estudio 2

Se realizó un ensayo abierto, no controlado, multicéntrico, en pacientes intolerantes o resistentes a imatinib (p.ej. pacientes que experimentaron una toxicidad significativa durante el tratamiento con imatinib que impedía la continuación del mismo).

Un total de 387 pacientes recibieron dasatinib 70 mg dos veces al día (288 resistentes y 99 intolerantes). La mediana del tiempo desde el diagnóstico hasta el inicio del tratamiento fue de 61 meses. La mayoría de los pacientes (53%) habían recibido tratamiento previo con imatinib durante más de 3 años. La mayoría de los pacientes resistentes (72%) habían recibido > 600 mg de imatinib. Además del imatinib, el 35% de los pacientes habían recibido previamente quimioterapia citostática, 65% habían recibido tratamiento con interferón y 10% un trasplante de células madre. Un 38% de los pacientes tenían mutaciones basales conocidas relacionadas con la resistencia a imatinib. La mediana de duración del tratamiento con dasatinib fue de 24 meses con un 51% de los pacientes tratados > 24 meses hasta la fecha. En la Tabla 11 se presentan los resultados de eficacia. RCyM se alcanzó en un 55% de los pacientes resistentes a imatinib y en un 82% de los pacientes intolerantes a imatinib. Con un mínimo de 24 meses de seguimiento, 21 de 240 pacientes que alcanzaron una RCyM tuvieron progresión y la mediana de duración de la RCyM no fue alcanzada.

Basado en los estimados de Kaplan-Meier, un 95% (IC del 95%: [92%-98%]) de los pacientes mantuvieron RCyM durante 1 año y el 88% (IC del 95%: [83%-93%]) mantuvieron RCyM durante

2 años. La proporción de pacientes que mantuvieron RCyC durante 1 año fue del 97% (IC del 95%: [94%-99%]) y durante 2 años fue del 90% (IC del 95%: [86%-95%]). El 42% de los pacientes resistentes a imatinib con RCyM no anterior a imatinib (n = 188) alcanzó una RCyM con dasatinib. Hubo 45 mutaciones BCR-ABL diferentes en un 38% de los pacientes incluidos en este ensayo. La respuesta hematológica completa o RCyM se alcanzó en pacientes que portan una gran variedad de mutaciones BCR-ABL asociadas con la resistencia a imatinib excepto T315I. Las tasas de RCyM a los dos años fueron similares a aquellos pacientes que tenían una mutación basal BCR-ABL, mutación P-loop, o que no tenían mutación (63%, 61% y 62% respectivamente).

Entre los pacientes resistentes a imatinib, la tasa estimada de SLP fue del 88% (IC del 95%: [84%-92%]) a 1 año y un 75% (IC del 95%: [69%-81%]) a los 2 años. Entre los pacientes intolerantes a imatinib, la tasa estimada de SLP fue del 98% (IC del 95%: [95%-100%]) a 1 año y del 94% (IC del 95%: [88%-99%]) a los 2 años.

La tasa de respuesta molecular mayor a 24 meses fue del 45% (35% para pacientes resistentes a imatinib y un 74% para pacientes intolerantes a imatinib).

LMC en fase acelerada

Se realizó un ensayo abierto, no controlado, multicéntrico, en pacientes intolerantes o resistentes a imatinib. Un total de 174 pacientes recibieron dasatinib 70 mg dos veces al día (161 resistentes y 13 intolerantes a imatinib). La mediana de tiempo desde el diagnóstico hasta el inicio del tratamiento fue de 82 meses. La mediana de duración del tratamiento con dasatinib fue de 14 meses con un 31% de los pacientes tratados durante > 24 meses hasta la fecha. La tasa de respuesta molecular mayor (evaluada en 41 pacientes con una RCyC) fue del 46% a los 24 meses. En la Tabla 11 se presentan resultados de eficacia adicional.

LMC en crisis blástica mieloide

Se realizó un ensayo abierto, no controlado, multicéntrico, en pacientes intolerantes o resistentes a imatinib. Un total de 109 pacientes recibieron dasatinib 70 mg dos veces al día (99 resistentes y 10 intolerantes a imatinib). La mediana de tiempo desde el diagnóstico hasta el inicio del tratamiento fue de 48 meses. La mediana de duración del tratamiento con dasatinib fue de 3,5 meses con un 12% de los pacientes tratados durante > 24 meses hasta la fecha. La tasa de respuesta molecular mayor (evaluada en 19 pacientes con una RCyC) fue del 68% a los 24 meses. En la Tabla 11 se presentan resultados de eficacia adicional.

LMC en crisis blástica linfoide y LLA Ph+

Se realizó un ensayo abierto, no controlado, multicéntrico, en pacientes con LMC en crisis blástica linfoide o LLA Ph+ resistentes o intolerantes al tratamiento previo con imatinib. Un total de 48 pacientes con LMC blástica linfoide recibieron dasatinib 70 mg dos veces al día (42 resistentes y 6 intolerantes a imatinib). La mediana de tiempo desde el diagnóstico hasta el inicio del tratamiento fue de 28 meses. La mediana de duración del tratamiento con dasatinib fue de 3 meses con un 2% de pacientes tratados durante > 24 meses hasta la fecha. La tasa de respuesta molecular mayor (en todos los 22 pacientes tratados con una RCyC) fue del 50% a los 24 meses. Además, 46 pacientes con LLA Ph+ recibieron dasatinib 70 mg dos veces al día (44 resistentes y 2 intolerantes a imatinib). La mediana de tiempo desde el diagnóstico hasta el inicio del tratamiento fue de 18 meses. La mediana de la duración del tratamiento con dasatinib fue de 3 meses con un 7% de los pacientes tratados > 24 meses hasta la fecha. La tasa de respuesta molecular mayor (en todos los 25 pacientes tratados con una RCyC) fue del 52% a los 24 meses. En la Tabla 11 se presentan resultados de eficacia adicionales. Además, se puede destacar que las respuestas hematológicas mayores (RHM) fueron alcanzadas rápidamente (la mayoría dentro de los 35 días desde la primera administración de dasatinib en los pacientes con LMC en crisis blástica linfoide y dentro de los 55 días en los pacientes con LLA Ph+).

Tabla 11: Eficacia de SPRYCEL en ensayos clínicos fase II de grupo único^a

	Crónica (n = 387)	Acelerada (n= 174)	Blástica mieloide (n= 109)	Blástica linfoide (n= 48)	LLA Ph+ (n= 46)
Tasa de respuesta hematológica^b (%)					
RHMa (95% CI)	n/a	64% (57-72)	33% (24-43)	35% (22-51)	41% (27-57)
RHC (95% CI)	91% (88-94)	50% (42-58)	26% (18-35)	29% (17-44)	35% (21-50)
NEL (95% CI)	n/a	14% (10-21)	7% (3-14)	6% (1-17)	7% (1-18)
Duración de MaHR (%; estimados Kaplan-Meier)					
1 año	n/a	79% (71-87)	71% (55-87)	29% (3-56)	32% (8-56)
2 años	n/a	60% (50-70)	41% (21-60)	10% (0-28)	24% (2-47)
Respuesta citogenética^c (%)					
RCyM (IC 95%)	62% (57-67)	40% (33-48)	34% (25-44)	52% (37-67)	57%(41-71)
RCyC (IC 95%)	54% (48-59)	33% (26-41)	27% (19-36)	46% (31-61)	54% (39-69)
Supervivencia (%; estimados Kaplan-Meier)					
Libre de Progresión					
1 año	91% (88-94)	64% (57-72)	35% (25-45)	14% (3-25)	21% (9-34)
2 años	80% (75-84)	46% (38-54)	20% (11-29)	5% (0-13)	12% (2-23)
Global					
1 año	97% (95-99)	83% (77-89)	48% (38-59)	30% (14-47)	35% (20-51)
2 años	94% (91-97)	72% (64-79)	38% (27-50)	26% (10-42)	31% (16-47)

Los datos descritos en esta tabla son de ensayos en los que se ha utilizado una dosis inicial de 70 mg dos veces al día. Ver sección 4.2 para la dosis inicial recomendada.

^a Números en negrita son los resultados de las variables primarias.

^b Criterios de respuesta hematológica (todas las respuestas confirmadas después de 4 semanas): Respuesta hematológica mayor (RHMa)= respuesta hematológica completa (RHC) + no evidencia de leucemia (NEL).

RHC (LMC crónica): glóbulos blancos \leq institucional LSN, plaquetas $< 450.000/\text{mm}^3$, no hay blastos ni promielocitos en sangre periférica, $< 5\%$ mielocitos más metamielocitos en sangre periférica, basófilos en sangre periférica $< 20\%$, y no implicación extramedularmente.

RHC (LMC/Ph+ LLA avanzada): glóbulos blancos \leq institucional LSN, ANC $\geq 1.000/\text{mm}^3$, plaquetas $\geq 100.000/\text{mm}^3$, ni blastos ni promielocitos en sangre periférica, blastos en médula ósea $\leq 5\%$, $< 5\%$ mielocitos más metamielocitos en sangre periférica, basófilos en sangre periférica $< 20\%$, y no implicación extramedularmente.

NEL: mismo criterio que para RHC, pero ANC $\geq 500/\text{mm}^3$ y $< 1.000/\text{mm}^3$, o plaquetas $\geq 20.000/\text{mm}^3$ y $\leq 100.000/\text{mm}^3$.

^c Criterios de respuesta citogenética: completa (0% Ph+ metafases) o parcial ($> 0\%$ -35%). RCyM (0%-35%) combinan ambas respuesta completa y parcial.

n/a = no aplicable, IC = intervalo de confianza, LSN = límite superior del rango normal.

El resultado de los pacientes sometidos a trasplantes de médula ósea, después del tratamiento con dasatinib no ha sido evaluado completamente.

Ensayos clínicos Fase III en pacientes con LMC en fase crónica o acelerada o crisis blástica mieloide y LLA Ph+ que fueron resistentes o intolerantes a imatinib

Dos ensayos abiertos, aleatorizados, se han llevado a cabo para evaluar la eficacia de dasatinib administrado una vez al día comparado con dasatinib administrado dos veces al día. Los resultados descritos abajo se basan en un mínimo de 2 años y 7 años de seguimiento después del comienzo del tratamiento con dasatinib.

Estudio 1

En el ensayo de LMC en fase crónica, la variable primaria de eficacia fue la RCyM de los pacientes resistentes a imatinib. La variable de eficacia secundaria fue la tasa de RCyM alcanzada según la dosis diaria total en los pacientes resistentes a imatinib. Otras variables secundarias de eficacia incluyeron la duración de la RCyM, la SLP (supervivencia libre de progresión) y la supervivencia global. Un total de 670 pacientes, de los que 497 eran resistentes a imatinib, fueron aleatorizados a dasatinib 100 mg una vez al día, 140 mg una vez al día, 50 mg dos veces al día y 70 mg dos veces al día. La mediana de duración del tratamiento para todos los pacientes todavía en tratamiento con un mínimo de 5 años de seguimiento (n = 205) fue de 59 meses (rango de 28-66 meses). La mediana de la duración del tratamiento para todos los pacientes a 7 años de seguimiento fue de 29,8 meses (rango < 1 -92,9 meses).

La eficacia se alcanzó en todas las ramas del tratamiento con dasatinib siendo la eficacia comparable (no-inferior) con la toma una vez al día frente a la toma dos veces al día en términos de la variable principal de eficacia (diferencia en tasa de RCyM de 1,9%; IC 95% [-6,8%-10,6%]); sin embargo, la pauta posológica de 100 mg una vez al día demostró una mejora en la seguridad y tolerabilidad. Los resultados de eficacia se muestran en la Tablas 12 y 13.

Tabla 12: Eficacia de SPRYCEL en el ensayo fase III de optimización de dosis en LMC en fase crónica resistente o intolerante a imatinib (resultados a 2 años)^a

Todos los pacientes	n=167
Pacientes resistentes a imatinib	n=124
Tasa de respuesta hematológica^b (%) (95% CI)	
RHC	92% (86-95)
Respuesta citogenética^c (%) (95% CI)	
RCyM	
Todos los pacientes	63% (56-71)
Pacientes resistentes a imatinib	59% (50-68)
RCyC	
Todos los pacientes	50% (42-58)
Pacientes resistentes a imatinib	44% (35-53)
Respuesta molecular mayor en pacientes que alcanzan RCyC^d (%) (95% CI)	
Todos los pacientes	69% (58-79)
Pacientes resistentes a imatinib	72% (58-83)

^a Resultados notificados con la dosis inicial recomendada de 100 mg una vez al día.

^b Criterios de respuesta hematológica (todas las respuestas confirmadas después de 4 semanas): Respuesta hematológica Completa (RHC) (LMC crónica): WBC \leq LSN institucional, plaquetas $<$ 450.000/mm³, no blastos o promielocitos en sangre periférica, $<$ 5% mielocitos más metamielocitos en sangre periférica, basófilos en sangre periférica $<$ 20%, y no infiltración extramedular.

^c Criterios de Respuesta Citogenética: completa (0% Ph+ metafases) o parcial ($>$ 0%-35%). RCyM (0%-35%) que combina tanto respuesta completa como parcial.

^d Criterios de Respuesta Molecular Mayor: definida como BCR-ABL/transcritos control \leq 0,1% por RQ-PCR en muestras de sangre periférica.

Tabla 13: Eficacia a largo plazo de SRYCEL en un ensayo fase 3 de optimización de dosis: pacientes con LMC en fase crónica resistente o intolerante a imatinib^a

	Período mínimo de seguimiento			
	1 año	2 años	5 años	7 años
Respuesta Molecular Mayor				
Todos los pacientes	NA	37% (57/154)	44% (71/160)	46% (73/160)
Pacientes resistentes a imatinib	NA	35% (41/117)	42% (50/120)	43% (51/120)
Pacientes intolerantes a imatinib	NA	43% (16/37)	53% (21/40)	55% (22/40)
Supervivencia libre de progresión^b				
Todos los pacientes	90% (86, 95)	80% (73, 87)	51% (41, 60)	42% (33, 51)
Pacientes resistentes a imatinib	88% (82, 94)	77% (68, 85)	49% (39, 59)	39% (29, 49)
Pacientes intolerantes a imatinib	97% (92, 100)	87% (76, 99)	56% (37, 76)	51% (32, 67)
Supervivencia global				
Todos los pacientes	96% (93, 99)	91% (86, 96)	78% (72, 85)	65% (56, 72)
Pacientes resistentes a imatinib	94% (90, 98)	89% (84, 95)	77% (69, 85)	63% (53, 71)
Pacientes intolerantes a imatinib	100% (100, 100)	95% (88, 100)	82% (70, 94)	70% (52, 82)

^a Resultados notificados con la dosis inicial recomendada de 100 mg una vez al día.

^b Progresión se definió como un incremento en el recuento de WBC, pérdida de CHR o MCyR, 30% incremento en metafases Ph+, AP/BP confirmada enfermedad o muerte. PFS se analizó en base al principio de intención de tratamiento y los pacientes fueron seguidos con respecto a eventos incluyendo tratamiento posterior.

Basados en los estimados de Kaplan-Meier, la proporción de pacientes tratados con dasatinib 100 mg una vez al día que mantuvieron una RCyM durante 18 meses fue del 93% (IC del 95%: [88%-98%]).

La eficacia también se evaluó en pacientes que eran intolerantes a imatinib. En esta población de pacientes que recibieron 100 mg una vez al día, la RCyM se alcanzó en un 77%, y la RCyC en un 67%.

Estudio 2

En un ensayo en fases avanzadas de la LMC y LLA Ph+, la variable principal fue RHM. Un total de 611 se aleatorizaron a dasatinib 140 mg/día o 70 mg dos veces al día. La mediana de duración del tratamiento fue aproximadamente de 6 meses (rango 0,03-31 meses).

La pauta posológica con una vez al día demostró una eficacia comparable (no-inferioridad) a la obtenida con dos veces al día respecto a la variable principal (diferencia en RHM 0,8%; IC 95% [-7,1% - 8,7%]), sin embargo, la pauta posológica de 140 mg una vez al día demostró una mejora en la seguridad y tolerabilidad.

Las tasas de respuesta se presentan en la Tabla 14.

Tabla 14: Eficacia de SPRYCEL en el ensayo fase III de optimización de dosis: fase avanzada de LMC y LLA Ph+ (resultados a 2 años)^a

	Acelerada (n= 158)	Crisis blástica mieloide (n= 75)	Crisis blástica linfoide (n= 33)	LLA Ph+ (n= 40)
RHMa^b	66%	28%	42%	38%
(95% CI)	(59-74)	(18-40)	(26-61)	(23-54)
RHC^b	47%	17%	21%	33%
(95% CI)	(40-56)	(10-28)	(9-39)	(19-49)
NEL^b	19%	11%	21%	5%
(95% CI)	(13-26)	(5-20)	(9-39)	(1-17)
RCyM^c	39%	28%	52%	70%
(95% CI)	(31-47)	(18-40)	(34-69)	(54-83)
RCyC	32%	17%	39%	50%
(95% CI)	(25-40)	(10-28)	(23-58)	(34-66)

^a Resultados notificados con la dosis inicial recomendada de 140 mg una vez al día (ver sección 4.2).

^b Criterios de respuesta hematológica (todas las respuestas confirmadas después de 4 semanas): Respuesta hematológica mayor (RHMa)= respuesta hematológica completa (RHC) + no evidencia de leucemia (NEL).

RHC: glóbulos blancos \leq institucional LSN, ANC \geq 1.000/mm³, plaquetas \geq 100.000/mm³, ni blastos ni promielocitos en sangre periférica, blastos en médula ósea \leq 5%, $<$ 5% mielocitos más metamielocitos en sangre periférica, basófilos en sangre periférica $<$ 20%, y implicación extramedular.

NEL: mismo criterio que para RHC pero ANC \geq 500/mm³ y $<$ 1.000/mm³, o plaquetas \geq 20.000/mm³ y \leq 100.000/mm³.

^c RCyM combina ambas respuestas completa (0% Ph+ metafase) y parcial ($>$ 0%-35%).

IC = intervalo de confianza, LSN = Límite superior del rango normal.

En pacientes con fase acelerada de LMC los pacientes tratados con 140 mg una vez al día, la mediana de duración de la RHMa y la mediana de supervivencia global no se alcanzaron y la mediana de SLP fue de 25 meses.

En pacientes con crisis blástica mieloide de LMC, tratados con la pauta posológica de 140 mg una vez al día, la mediana de la duración de RHMa fue de 8 meses; la mediana de la SLP fue de 4 meses; y la mediana de la supervivencia global fue de 8 meses. En pacientes con crisis blástica linfoide de LMC, tratados con la pauta posológica de 140 mg una vez al día, la mediana de la duración de RHMa fue de 5 meses; la mediana de la SLP fue de 5 meses y la mediana de la supervivencia global fue de 11 meses.

En pacientes con LLA Ph+, tratados con la pauta posológica de 140 mg una vez al día, la mediana de la duración de la RHMa fue de 5 meses; la mediana de la SLP fue de 4 meses, y la mediana de la supervivencia global fue de 7 meses.

Población pediátrica

Pacientes pediátricos con LMC

Entre los 130 pacientes con LMC de fase crónica tratados en dos estudios pediátricos, un ensayo Fase I abierto, no aleatorizado de rango de dosis y un ensayo Fase II, abierto, no aleatorizado, 84 pacientes (exclusivamente del ensayo de Fase II) fueron pacientes con LMC de fase crónica de nuevo diagnóstico y 46 pacientes (17 del ensayo de Fase I y 29 del ensayo de Fase II) fueron resistentes o intolerantes al tratamiento previo con imatinib. Noventa y siete de los 130 pacientes con LMC en fase crónica fueron tratados con SPRYCEL comprimidos de 60 mg/m² una vez al día (dosis máxima de 100 mg una vez al día para pacientes con BSA). Los pacientes fueron tratados hasta la progresión de la enfermedad o toxicidad inaceptable.

Las variables de eficacia fueron respuesta citogenética completa (RCyC), respuesta citogenética mayor (RCyM) y respuesta molecular mayor (RMM). En la Tabla 15 se presentan los resultados de eficacia.

**Tabla 15: Eficacia de SPRYCEL en pacientes pediátricos con LMC en fase crónica
Respuesta acumulada en el tiempo por un período mínimo de seguimiento**

	3 meses	6 meses	12 meses	24 meses
RCyC (95% IC)				
Nuevo diagnóstico (N = 51) ^a	43,1% (29,3 57,8)	66,7% (52,1 79,2)	96,1% (86,5 99,5)	96,1% (86,5 99,5)
Previo a imatinib (N = 46) ^b	45,7% (30,9 61,0)	71,7% (56,5 84,0)	78,3% (63,6 89,1)	82,6% (68,6 92,2)
RCyM (95% IC)				
Nuevo diagnóstico (N = 51) ^a	60,8% (46,1 74,2)	90,2% (78,6 96,7)	98,0% (89,6 100)	98,0% (89,6 100)
Previo a imatinib (N = 46) ^b	60,9% (45,4 74,9)	82,6% (68,6 92,2)	89,1% (76,4 96,4)	89,1% (76,4 96,4)
RMM (95% IC)				
Nuevo diagnóstico (N = 51) ^a	7,8% (2,2 18,9)	31,4% (19,1 45,9)	56,9% (42,2 70,7)	74,5% (60,4 85,7)
Previo a imatinib (N = 46) ^b	15,2% (6,3 28,9)	26,1% (14,3 41,1)	39,1% (25,1 54,6)	52,2% (36,9 67,1)

^aPacientes del estudio pediátrico de Fase II de LMC en fase crónica-de nuevo diagnóstico que reciben la formulación de comprimido

^bPacientes de los estudios pediátricos de Fase I y Fase II de LMC en fase crónica-resistentes o intolerantes a imatinib que reciben la formulación de comprimido

En el estudio pediátrico de Fase I, después de un mínimo de seguimiento de 7 años entre los 17 pacientes con LMC en fase crónica resistentes o intolerantes a imatinib, la mediana de duración de la SLP fue de 53,6 meses y la tasa de SG fue de 82,4%.

En el estudio pediátrico de Fase II, en pacientes que recibieron la formulación de comprimidos, entre los 51 pacientes con LMC en fase crónica de nuevo diagnóstico la tasa estimada de SLP de 24 meses fue de 94,0% (82,6, 98,0) y 81,7% (61,4, 92,0) entre los 29 pacientes con LMC en fase crónica resistentes o intolerantes a imatinib. Después de 24 meses de seguimiento, la SG de pacientes de nuevo diagnóstico fue del 100% y 96,6% en pacientes con resistencia o intolerancia a imatinib.

En estudio pediátrico de Fase II, 1 paciente de nuevo diagnóstico y 2 pacientes resistentes o intolerantes a imatinib progresaron a LMC de fase blástica.

Hubo 33 pacientes con LMC en fase crónica de nuevo diagnóstico que recibieron SPRYCEL polvo para suspensión oral a una dosis de 72 mg/m². Esta dosis representa un 30% menos de exposición comparado con la dosis recomendada (ver sección 5.2 de la Ficha técnica de SPRYCEL polvo para suspensión oral). En estos pacientes, la RCyC y la RMM fueron CCyC: 87,9% [IC 95%: (71,8-96,6)] y RMM: 45,5% [IC 95%: (28,1-63,6)] a los 12 meses.

De entre los pacientes pediátricos con LMC en fase crónica tratados con dasatinib que fueron previamente tratados con imatinib, las mutaciones al final del tratamiento fueron: T315A, E255K y F317L. Sin embargo, E255K y F317L fueron también detectadas previas al tratamiento. No se detectaron mutaciones en los pacientes con LMC en fase crónica de nuevo diagnóstico al final del tratamiento.

Pacientes pediátricos con LLA

La eficacia de SPRYCEL en combinación con quimioterapia se evaluó en un estudio pivotal en pacientes pediátricos mayores de un año con LLA Ph+ de nuevo diagnóstico.

En este estudio multicéntrico, históricamente controlado de Fase II de dasatinib añadido a la quimioterapia estándar en 106 pacientes pediátricos con LLA Ph+ de nuevo diagnóstico, de los cuales 104 pacientes habían sido confirmados con LLA Ph+, recibieron dasatinib en una dosis diaria de 60 mg/m² en un régimen de dosificación continua de hasta 24 meses, en combinación con quimioterapia. Ochenta y dos pacientes recibieron comprimidos de dasatinib exclusivamente y 24 pacientes recibieron dasatinib polvo para suspensión oral al menos una vez, 8 de los cuales recibieron dasatinib polvo para suspensión oral exclusivamente. El régimen de quimioterapia fue el mismo que el utilizado en el ensayo AIEOP-BFM ALL 2000 (protocolo estándar de quimioterapia con múltiples agentes de quimioterapia). La variable primaria de eficacia de supervivencia libre de evento (SLE) a los 3 años, fue 65,5% (55,5-73,7).

La tasa de negatividad de enfermedad mínima residual (EMR) evaluada por el reordenamiento de Ig/TCR fue del 71,7% al final de la consolidación en todos los pacientes tratados. Cuando esta tasa se basó en los 85 pacientes con evaluaciones medibles de Ig/TCR, la estimación fue de 89.4%. Las tasas de negatividad de ERM al final de la inducción y la consolidación según lo medido por citometría de flujo, fueron 66.0% y 84.0%, respectivamente.

5.2 Propiedades farmacocinéticas

Se ha evaluado la farmacocinética de dasatinib en 229 sujetos sanos adultos y en 84 pacientes.

Absorción

Dasatinib se absorbe rápidamente en pacientes después de la administración oral, alcanzándose concentraciones máximas entre 0,5-3 horas. Después de la administración oral, el aumento de la exposición plasmática media (área bajo la curva, ABC_T) es aproximadamente proporcional al incremento de la dosis en el rango de dosis de 25 mg a 120 mg dos veces al día. La media global de la semivida de eliminación terminal de dasatinib es, aproximadamente, de 5-6 horas en los pacientes.

Los datos de sujetos sanos que recibieron una dosis única, de 100 mg de dasatinib 30 minutos después de una comida rica en grasas indicaron un aumento del 14% en el ABC medio de dasatinib. Una dieta pobre en grasas 30 minutos antes de la administración de dasatinib produjo un aumento del 21% en la media de ABC para dasatinib. Los efectos debidos a los alimentos no representan cambios clínicamente relevantes en la exposición al fármaco. La variabilidad de la exposición a Dasatinib es mayor en condiciones de ayuno (47% CV) en comparación con las condiciones de comida baja en grasa (39% CV) y de comida rica en grasa (32% CV).

En base al análisis farmacocinético en la población de pacientes, se estimó que la variabilidad en la exposición a dasatinib se debe principalmente a la variabilidad en diferentes condiciones en la biodisponibilidad (44% CV) y, en menor medida, a la variabilidad interindividual en la biodisponibilidad y la variabilidad interindividual en el aclaramiento (30% y 32% CV, respectivamente). No se espera que la variabilidad aleatoria en diferentes condiciones en la exposición, afecte ni a la exposición acumulada ni a la eficacia o seguridad.

Distribución

En pacientes, dasatinib tiene un volumen de distribución aparente muy grande (2.505 l), coeficiente de variación (CV% 93%), lo que sugiere que el fármaco se distribuye ampliamente por el espacio extravascular. Basándose en los resultados de ensayos *in vitro* la unión a proteínas plasmáticas de dasatinib a las concentraciones clínicas relevantes es del 96%.

Biotransformación

Dasatinib se ampliamente metabolizado en los seres humanos por múltiples enzimas implicadas en la transformación de los metabolitos. En sujetos sanos que recibieron 100 mg de dasatinib marcado con [¹⁴C], la fracción de dasatinib inalterada representó el 29% de la radiactividad circulante en el plasma.

La concentración plasmática y la actividad medida *in vitro* indican que es poco probable que los metabolitos de dasatinib desempeñen un papel importante en la farmacología observada del producto. El CYP3A4 es una enzima importante responsable del metabolismo de dasatinib.

Eliminación

La semivida terminal media de dasatinib es de 3 horas a 5 horas. El aclaramiento oral aparente medio es 363,8 l/hr (CV% 81,3%).

La eliminación se produce predominantemente por las heces, principalmente como metabolitos. Después de una dosis oral única de dasatinib marcado con [¹⁴C], aproximadamente el 89% de la dosis se eliminó en 10 días recuperándose un 4% y 85% de la radioactividad en orina y heces, respectivamente. La fracción inalterada de dasatinib representó el 0,1% y el 19% de la dosis en orina y heces, respectivamente, mientras que el resto de la dosis se eliminó como metabolitos.

Insuficiencia hepática y renal

El efecto de la insuficiencia hepática en la farmacocinética de dosis única de dasatinib se evaluó en 8 pacientes con insuficiencia hepática moderada que recibieron una dosis de 50 mg y en 5 pacientes con insuficiencia hepática grave que recibieron una dosis de 20 mg y se compararon con voluntarios sanos que recibieron una dosis de 70 mg de dasatinib. La media de la C_{max} y del ABC de dasatinib ajustadas a una dosis de 70 mg, disminuyeron un 47% y un 8% respectivamente en aquellos pacientes con insuficiencia hepática moderada comparados con aquellos que tienen una función hepática normal. En aquellos pacientes con insuficiencia hepática grave, la media de la C_{max} y del ABC de dasatinib ajustadas a una dosis de 70 mg, disminuyeron un 43% y un 28% respectivamente comparados con aquellos que tienen una función hepática normal (ver secciones 4.2 y 4.4).

Dasatinib y sus metabolitos se excretan mínimamente por vía renal.

Población pediátrica

La farmacocinética de dasatinib ha sido evaluada en 104 pacientes pediátricos con leucemia o tumores sólidos (72 recibieron la formulación en comprimidos y 32 recibieron el polvo para suspensión oral).

En el estudio pediátrico de farmacocinética, la exposición de dasatinib con dosis normalizadas (C_{avg}, C_{min} y C_{max}) parece similar entre 21 pacientes con LMC en fase crónica y 16 pacientes con LLA Ph+.

La farmacocinética de la formulación de dasatinib en comprimidos fue evaluada en 72 pacientes pediátricos con leucemia en recaída o refractaria o tumores sólidos a dosis orales con rangos de 60 a 120 mg/m² una vez al día y de 50 a 110 mg/m² dos veces al día. Los datos de los dos estudios se combinaron mostrando que dasatinib se absorbió de manera rápida. Se observó una T_{max} media entre 0,5 y 6 horas y una semivida media que oscila desde 2 a 5 horas en todos los niveles de dosis y grupos de edad. La PK de dasatinib mostró proporcionalidad de dosis, con aumento de la exposición relacionada con la dosis que se observó en pacientes pediátricos. No hubo diferencia significativa en la PK de dasatinib entre niños y adolescentes. Las medias geométricas de la C_{max}, de dosis normalizada de dasatinib ABC (0-T), y ABC (INF), parecieron ser similares entre niños y adolescentes a niveles de dosis diferentes. Una simulación basada en el modelo PPK predijo que la recomendación de dosificación por peso corporal descrita para el comprimido, en la sección 4.2, se espera que proporcione una exposición similar a una dosis de comprimido de 60 mg/m². Estos datos se deben considerar si los pacientes desean cambiar de la formulación en comprimidos a la formulación de polvo para suspensión oral o viceversa.

5.3 Datos preclínicos sobre seguridad

El perfil de seguridad preclínico de dasatinib fue valorado en una batería de estudios *in vitro* e *in vivo* en ratones, ratas, monos y conejos.

Las principales formas de toxicidad se presentaron en los sistemas gastrointestinal, hematopoyético y linfóide. La toxicidad gastrointestinal fue dosis limitante en ratas y monos, siendo el intestino el órgano diana de forma consistente. En las ratas, descensos mínimos o leves en los parámetros

eritrocitarios, se acompañaron de cambios en la médula ósea; en los monos se detectaron cambios similares, pero con una incidencia menor. La toxicidad linfoide observada en ratas consistió en depleción linfoide de los ganglios linfáticos, el bazo y el timo, y disminución del peso de los órganos linfoides. Los cambios en los sistemas gastrointestinal, hematopoyético y linfoide fueron reversibles después de la suspensión del tratamiento.

Se observaron cambios renales en monos tratados hasta 9 meses y se limitaron a un aumento de la mineralización renal de fondo. Se observó hemorragia cutánea en un estudio de toxicidad aguda, de dosis única oral en monos, pero no se observó en estudios de dosis repetidas en monos o ratas. En ratas, dasatinib inhibió la agregación plaquetaria *in vitro* y prolongó el tiempo de hemorragia *in vivo*, pero no provocó hemorragias espontáneas.

La actividad *in vitro* de dasatinib en los ensayos hERG y fibras de Purkinje sugería un potencial de prolongación de la repolarización ventricular cardíaca (intervalo QT). Sin embargo, en un estudio *in vivo* de dosis únicas en monos conscientes monitorizados a distancia, no hubo cambios en el intervalo QT ni en la forma de la onda del ECG.

Dasatinib no fue mutagénico en ensayos de células bacterianas *in vitro* (test de Ames) y no fue genotóxico en un estudio de micronúcleos de la rata *in vivo*. Fue clastogénico *in vitro* en la división de las células de ovario de hámster (COH) chino.

Dasatinib no afectó a la fertilidad tanto de machos como de hembras en un estudio convencional de fertilidad y desarrollo embrionario temprano en ratas, pero provocó letalidad embrionaria a niveles de dosis que se aproximan a la exposición clínica en humanos. Asimismo, en estudios de desarrollo embriofetal, dasatinib provocó letalidad embrionaria asociada con disminución en el tamaño de las ratas recién nacidas y también alteraciones esqueléticas en el feto tanto en las ratas como en las conejas. Estos efectos aparecieron a dosis que no producían toxicidad materna e indica que dasatinib es un tóxico reproductivo selectivo desde la implantación hasta que se completa la organogénesis.

En ratones, dasatinib produjo inmunodepresión relacionada con la dosis y controlada eficazmente mediante reducción de la dosis y/o cambios en la pauta posológica. Dasatinib tuvo potencial fototóxico en un estudio de fototoxicidad de captación de rojo neutro *in vitro* en fibroblastos de ratón. Se consideró que dasatinib no era fototóxico *in vivo* después de una única administración por vía oral a ratones hembra sin pelo con un nivel de exposición de hasta 3 veces la exposición en humanos después de la administración de las dosis terapéuticas recomendadas (basadas en el área bajo la curva, ABC).

En un estudio de carcinogenicidad a dos años, las ratas recibieron dasatinib a dosis orales de 0,3, 1 y 3 mg/kg/día. La dosis más alta dio como resultado un nivel plasmático (ABC) generalmente equivalente a la exposición humana correspondiente al rango de dosis iniciales recomendadas desde 100 mg a 140 mg diarios. Se advirtió un incremento estadísticamente significativo en la incidencia combinada de carcinomas celulares escamosos y papilomas en útero y cérvix en hembras a dosis altas y de adenomas de próstata en machos a dosis bajas. No se conoce la relevancia de los hallazgos de estudios de carcinogenicidad de ratas en los humanos.

6. DATOS FARMACÉUTICOS

6.1 Lista de excipientes

Núcleo del comprimido

Lactosa monohidrato

Celulosa microcristalina

Croscarmelosa sódica

Hidroxipropilcelulosa

Estearato de magnesio

Cubierta pelicular
Hipromelosa
Dióxido de titanio (E171)
Macrogol 400

6.2 Incompatibilidades

No procede.

6.3 Periodo de validez

3 años.

6.4 Precauciones especiales de conservación

No requiere condiciones especiales de conservación.

6.5 Naturaleza y contenido del envase

SPRYCEL 20 mg, SPRYCEL 50 mg y SPRYCEL 70 mg comprimidos recubiertos con película
Blísteres Alu/Alu (blíster calendario o blíster precortado unidosis).
Frasco de HDPE con cierre de polipropileno a prueba de niños.

Envase conteniendo 56 comprimidos recubiertos con película; en 4 blísteres calendario de 14 comprimidos recubiertos con película cada uno.

Envase conteniendo 60 x 1 comprimidos recubiertos con película en blísteres precortados unidosis.

Envase conteniendo un frasco con 60 comprimidos recubiertos con película.

SPRYCEL 80 mg, SPRYCEL 100 mg y SPRYCEL 140 mg comprimidos recubiertos con película
Blísteres Alu/Alu (blíster precortado unidosis).
Frasco de HDPE con cierre de polipropileno a prueba de niños.

Envase conteniendo 30 x1 comprimidos recubiertos con película en blísteres precortados unidosis.

Envase conteniendo un frasco con 30 comprimidos recubiertos con película.

Puede que solamente estén comercializados algunos tamaños de envases.

6.6 Precauciones especiales de eliminación y otras manipulaciones

Los comprimidos recubiertos con película constan de un núcleo del comprimido, rodeado de una cubierta pelicular para prevenir la exposición de los profesionales sanitarios al principio activo. Se recomienda el uso de guantes de látex o nitrilo para minimizar el riesgo de exposición dérmica para una eliminación adecuada cuando se manipulen comprimidos que de manera involuntaria se trituren o rompan.

La eliminación del medicamento no utilizado y de todos los materiales que hayan estado en contacto con él se realizará de acuerdo con la normativa local.

7. TITULAR DE LA AUTORIZACIÓN DE COMERCIALIZACIÓN

Bristol-Myers Squibb Pharma EEIG
Plaza 254
Blanchardstown Corporate Park 2
Dublin 15, D15 T867
Irlanda

8. NÚMERO(S) DE AUTORIZACIÓN DE COMERCIALIZACIÓN

SPRYCEL 20 mg comprimidos recubiertos con película

EU/1/06/363/004

EU/1/06/363/007

EU/1/06/363/001

SPRYCEL 50 mg comprimidos recubiertos con película

EU/1/06/363/005

EU/1/06/363/008

EU/1/06/363/002

SPRYCEL 70 mg comprimidos recubiertos con película

EU/1/06/363/006

EU/1/06/363/009

EU/1/06/363/003

SPRYCEL 80 mg comprimidos recubiertos con película

EU/1/06/363/013

EU/1/06/363/012

SPRYCEL 100 mg comprimidos recubiertos con película

EU/1/06/363/011

EU/1/06/363/010

SPRYCEL 140 mg comprimidos recubiertos con película

EU/1/06/363/015

EU/1/06/363/014

9. FECHA DE LA PRIMERA AUTORIZACIÓN/RENOVACIÓN DE LA AUTORIZACIÓN

Fecha de la primera autorización: 20/noviembre/2006

Fecha de la última renovación: 15 de julio de 2016

10. FECHA DE LA REVISIÓN DEL TEXTO

La información detallada de este medicamento está disponible en la página web de la Agencia Europea de Medicamentos <http://www.ema.europa.eu>.

1. NOMBRE DEL MEDICAMENTO

SPRYCEL 10 mg/ml polvo para suspensión oral

2. COMPOSICIÓN CUALITATIVA Y CUANTITATIVA

Cada frasco de polvo para suspensión oral contiene 990 mg de dasatinib (como monohidrato). Tras la reconstitución, cada frasco contiene 99 ml de suspensión oral. Cada ml de suspensión oral contiene 10 mg de dasatinib (como monohidrato).

Excipiente con efecto conocido

Cada ml de suspensión oral contiene, aproximadamente, 291 mg de glucosa, 2,1 mg de sodio, 0,25 mg de benzoato de sodio, 0,25 mg de ácido benzoico, 0,017 mg de alcohol bencílico y <10 ppm de dióxido de azufre (E220).

Para consultar la lista completa de excipientes, ver sección 6.1.

3. FORMA FARMACÉUTICA

Polvo para suspensión oral.
El polvo es de blanco a blanquecino.

4. DATOS CLÍNICOS

4.1 Indicaciones terapéuticas

SPRYCEL está indicado para el tratamiento de pacientes pediátricos con:

- leucemia mieloide crónica cromosoma Filadelfia positivo (LMC Ph+) en fase crónica de nuevo diagnóstico o leucemia mieloide crónica cromosoma Filadelfia positivo (LMC Ph+) resistentes o intolerantes a tratamiento previo con imatinib.
- leucemia linfoblástica aguda (LLA) cromosoma Filadelfia positivo (Ph+) de nuevo diagnóstico en combinación con quimioterapia.

4.2 Posología y forma de administración

El tratamiento debe iniciarlo un médico con experiencia en el diagnóstico y el tratamiento de pacientes con leucemia.

Posología

La dosis se basa en el peso corporal (ver Tabla 1). Dasatinib se administra una vez al día vía oral en forma de SPRYCEL polvo para suspensión oral o SPRYCEL comprimidos recubiertos con película (ver Ficha Técnica de SPRYCEL comprimidos recubiertos con película). La dosis se debe volver a calcular cada 3 meses en función de los cambios en el peso corporal, o más a menudo si es necesario. No se recomiendan los comprimidos en pacientes que pesen menos de 10 kg; se debe utilizar para estos pacientes el polvo para suspensión oral. Se recomienda el incremento o la reducción de la dosis en base a la respuesta individual del paciente y a la tolerabilidad. No hay experiencia con SPRYCEL en el tratamiento de niños menores de 1 año de edad.

Los comprimidos recubiertos con película y el polvo para suspensión oral de SPRYCEL no son bioequivalentes. Los pacientes que son capaces de tragar los comprimidos y que deseen cambiar de SPRYCEL polvo para suspensión oral a SPRYCEL comprimidos o los pacientes que no son capaces de tragar los comprimidos y que deseen cambiar de SPRYCEL comprimidos a SPRYCEL suspensión oral, pueden hacerlo siempre que sigan las recomendaciones de dosificación correctas para la forma de dosificación.

La dosis diaria inicial recomendada de SPRYCEL polvo para suspensión oral para pacientes pediátricos con LMC Ph+ en fase crónica o LLA Ph+ y adultos con LMC Ph+ en fase crónica que no pueden tragar los comprimidos se muestra en la Tabla 1.

Tabla 1: Dosificación de SPRYCEL polvo para suspensión oral para pacientes con LMC Ph+ en fase crónica y pacientes pediátricos con LLA Ph+ (10 mg/ml suspensión en el momento de la reconstitución)

Peso corporal (kg)	Dosis diaria, ml (mg)
De 5 a menos de 10 kg	4 ml (40 mg)
De 10 a menos de 20 kg	6 ml (60 mg)
De 20 a menos de 30 kg	9 ml (90 mg)
De 30 a menos de 45 kg	10.5 ml (105 mg)
Al menos 45 kg	12 ml (120 mg)

No se ha establecido la dosis para el uso de polvo para suspensión oral en pacientes adultos con LMC (fase avanzada) en fase blástica acelerada, mieloide o linfoide o con LLA Ph+.

Duración del tratamiento

En ensayos clínicos, el tratamiento con SPRYCEL en pacientes adultos con LMC Ph+ en fase crónica, LMC en fase acelerada, blástica mieloide o linfoide (fase avanzada) o LLA Ph+ y pacientes pediátricos con LMC Ph+ en fase crónica se continuó hasta la progresión de la enfermedad o hasta que ya no se tolerara por el paciente. No se ha investigado el efecto de la suspensión del tratamiento sobre el resultado de la enfermedad a largo plazo después de conseguirse una respuesta citogenética o molecular [incluyendo respuesta citogenética completa (RCyC), respuesta molecular mayor (RMM) y RM4.5].

En ensayos clínicos, el tratamiento con SPRYCEL en pacientes pediátricos con LLA Ph+ se administró de forma continua, sumado a los sucesivos bloques de quimioterapia de base, con una duración máxima de dos años. En pacientes que reciban posteriormente un trasplante de células madre, SPRYCEL puede administrarse durante un año adicional después del trasplante.

Para conseguir la dosis recomendada, SPRYCEL está disponible en comprimidos recubiertos con película de 20 mg, 50 mg, 70 mg, 80 mg, 100 mg y 140 mg y en polvo para suspensión oral (10 mg/ml hasta reconstitución de la suspensión). Se recomienda el incremento o la reducción de la dosis con base en la respuesta del paciente y a la tolerabilidad.

Aumento de dosis

Los siguientes aumentos de la dosis, mostrados en la Tabla 2, se recomiendan en pacientes pediátricos con LMC Ph+ en fase crónica que no han obtenido una respuesta hematológica, citogenética y molecular en los puntos de tiempo recomendados, según las pautas de tratamiento actuales, y quienes toleran el tratamiento.

Tabla 2: Aumento de dosis en pacientes pediátricos con LMC Ph+ en fase crónica

	Dosis (dosis máxima diaria)	
	Dosis de inicio	Escala
Polvo para suspensión oral	4 ml (40 mg)	5 ml (50 mg)
	6 ml (60 mg)	8 ml (80 mg)
	9 ml (90 mg)	12 ml (120 mg)
	10,5 ml (105 mg)	14 ml (140 mg)
	12 ml (120 mg)	16 ml (160 mg)

No se recomienda la escalada de dosis en pacientes pediátricos con LLA Ph+ ya que en estos pacientes SPRYCEL se administra en combinación con quimioterapia.

Ajustes de la dosis por reacciones adversas

Mielosupresión

En los ensayos clínicos, la mielosupresión se trató con la interrupción de dosis, reducción de dosis o suspensión del tratamiento en estudio. Se realizaron transfusiones de plaquetas y glóbulos rojos en los pacientes que lo requirieron. Se administraron factores de crecimiento hematopoyéticos en los pacientes con mielosupresión resistente.

Las pautas para la modificación de la dosis en pacientes pediátricos con LMC en fase crónica se resumen en la Tabla 3. Las pautas para los pacientes pediátricos con LLA Ph+ tratados en combinación con quimioterapia se encuentran a continuación de las tablas.

Tabla 3: Ajuste de dosis para pacientes pediátricos con LMC Ph+ en fase crónica que padecen neutropenia y trombocitopenia

	Dosis (dosis máxima diaria)			
	Dosis original de inicio	Un nivel de reducción de dosis	Dos niveles de reducción de dosis	
1. Si persiste la citopenia más de 3 semanas, se debe revisar si está relacionada con la leucemia (aspirado de médula o biopsia)	Polvo para suspensión oral	4 ml (40 mg)	3 ml (30 mg)	2 ml (20 mg)
		6 ml (60 mg)	5 ml (50 mg)	4 ml (40 mg)
		9 ml (90 mg)	7 ml (70 mg)	6 ml (60 mg)
		10,5 ml (105 mg)	9 ml (90 mg)	7 ml (70 mg)
		12 ml (120 mg)	10 ml (100 mg)	8 ml (80 mg)
2. Si la citopenia no está relacionada con la leucemia, suspender el tratamiento hasta recuperación del RAN $\geq 1,0 \times 10^9/l$ y plaquetas $\geq 75 \times 10^9/l$ y reanudar a la dosis inicial original o a una dosis reducida.				
3. Si la citopenia es recurrente, repetir el aspirado de médula o la biopsia y reanudar el tratamiento a una dosis reducida.				

RAN: recuento absoluto de neutrófilos

Para pacientes pediátricos con LMC Ph+ en fase crónica, se debe interrumpir el tratamiento con SPRYCEL si la neutropenia o trombocitopenia de Grado >3 ocurre durante la respuesta hematológica completa (RHC) y se puede reanudar a posteriori a una dosis reducida. Se deben implementar reducciones de dosis temporales para grados de citopenia intermedios o respuesta a la enfermedad, cuando sea necesario.

Para pacientes pediátricos con LLA Ph+, no se recomienda la modificación de la dosis en casos de toxicidad hematológica de grado 1 a 4. Si la neutropenia y/o la trombocitopenia provocan un retraso del siguiente bloque de tratamiento en más de 14 días, SPRYCEL debe interrumpirse y reanudarse al mismo nivel de dosis una vez que se inicie el siguiente bloque de tratamiento. Si la neutropenia y/o la

trombocitopenia persisten y el siguiente bloque de tratamiento se retrasa otros 7 días, se debe realizar una evaluación de la médula ósea para evaluar la celularidad y el porcentaje de blastos. Si la celularidad de la médula ósea es <10%, debe interrumpirse el tratamiento con SPRYCEL hasta RAN >500/ μ L ($0,5 \times 10^9/L$), momento en el cual el tratamiento puede reanudarse a la dosis completa. Si la celularidad medular es >10%, se puede considerar la reanudación del tratamiento con SPRYCEL.

Reacciones adversas no hematológicas

Si se desarrolla una reacción adversa no hematológica, moderada de grado 2 con dasatinib, se interrumpirá el tratamiento hasta que la reacción adversa se haya resuelto o hasta que haya retornado al nivel basal. Continuar con la misma dosis si es la primera vez que ocurre y reducir la dosis si es una reacción adversa recurrente. Si se desarrolla una reacción adversa no hematológica grave de grado 3 o 4 con dasatinib, el tratamiento debe interrumpirse hasta que la reacción adversa se haya resuelto. Posteriormente, si es conveniente, el tratamiento puede reanudarse, a una dosis reducida, dependiendo de la gravedad inicial de la reacción adversa. En pacientes pediátricos con LMC en fase crónica con reacciones adversas no hematológicas, se deben seguir las recomendaciones de reducción de dosis para reacciones adversas hematológicas descritas anteriormente. En pacientes pediátricos con LLA Ph+ con reacciones adversas no hematológicas, si es necesario, se debe seguir, un nivel de reducción de la dosis, de acuerdo con las recomendaciones de reducción de la dosis para las reacciones adversas hematológicas que se describen anteriormente.

Derrame pleural

Si se diagnostica un derrame pleural, el tratamiento con dasatinib se debe interrumpir hasta que el paciente sea examinado, sea asintomático o haya retornado a su estado basal. Si el episodio no mejora dentro de aproximadamente una semana, se debe considerar un tratamiento con diuréticos o corticosteroides o ambos al mismo tiempo (ver secciones 4.4 y 4.8). Una vez resuelto el primer episodio, se debe reintroducir dasatinib al mismo nivel de dosis. Tras la resolución de un episodio posterior, se debe reintroducir dasatinib con un nivel de dosis reducido. Una vez resuelto un episodio grave (grado 3 o 4), el tratamiento puede continuarse como proceda a un nivel de dosis reducido dependiendo de la gravedad inicial de la reacción adversa.

Reducción de la dosis para el uso concomitante de inhibidores potentes del CYP3A4

Se debe evitar el uso concomitante de inhibidores potentes del CYP3A4 y zumo de pomelo con SPRYCEL (ver sección 4.5). Si es posible, se debe seleccionar una medicación concomitante alternativa con un potencial de inhibición enzimática nulo o mínimo. Si SPRYCEL debe administrarse con un fuerte inhibidor de CYP3A4, considere una disminución de la dosis a:

- 40 mg al día para pacientes que toman SPRYCEL 140 mg comprimidos al día.
- 20 mg al día para pacientes que toman SPRYCEL 100 mg comprimidos al día.
- 20 mg al día para pacientes que toman SPRYCEL 70 mg comprimidos al día.

Para pacientes que toman SPRYCEL 60 mg o 40 mg al día, se considerará interrumpir la dosis de SPRYCEL hasta que se suspenda el tratamiento con el inhibidor del CYP3A4, o cambiar a una dosis más baja con la formulación del polvo para suspensión oral. Deje un período de lavado de aproximadamente 1 semana después de que se suspenda el inhibidor antes de reiniciar el tratamiento con SPRYCEL.

Se prevé que estas dosis reducidas de SPRYCEL ajustarán el área bajo la curva (ABC) al rango observado sin inhibidores del CYP3A4; sin embargo, los datos clínicos no están disponibles con estos ajustes de dosis en pacientes que reciben inhibidores potentes de CYP3A4. Si no se tolera SPRYCEL después de la reducción de la dosis, suspenda el inhibidor potente del CYP3A4 o interrumpa SPRYCEL hasta que se suspenda el inhibidor. Deje un período de lavado de aproximadamente 1 semana después de suspender el inhibidor antes de aumentar la dosis de SPRYCEL.

Las pautas para la reducción de la dosis en pacientes pediátricos en los cuales SPRYCEL polvo para suspensión oral se debe administrar con un inhibidor potente del CYP3A4 se muestran en la Tabla 4.

Tabla 4: Reducción de dosis del uso concomitante de un inhibidor potente del CYP3A4 en pacientes pediátricos

Peso corporal (kg)	Dosis	
	Dosis de inicio	Reducción de dosis
Polvo para suspensión oral		
De 5 a menos de 10	4 ml (40 mg)	1 ml (10 mg)
De 10 a menos de 20	6 ml (60 mg)	1 ml (10 mg)
De 20 a menos de 30	9 ml (90 mg)	2 ml (20 mg)
De 30 a menos de 45	10,5 ml (105 mg)	2 ml (20 mg)
al menos 45	12 ml (120 mg)	2,5 ml (25 mg)

Poblaciones especiales

Pacientes de edad avanzada

No se han observado diferencias farmacocinéticas clínicamente relevantes relacionadas con la edad en estos pacientes. No es necesaria ninguna recomendación de dosis específica en los pacientes de edad avanzada.

Insuficiencia hepática

Los pacientes con insuficiencia hepática leve, moderada o grave pueden recibir la dosis de inicio recomendada. Sin embargo, SPRYCEL debe utilizarse con precaución en pacientes con insuficiencia hepática (ver la sección 5.2).

Insuficiencia renal

No se han realizado ensayos clínicos con SPRYCEL en pacientes con función renal reducida (el estudio en pacientes con LMC en fase crónica de nuevo diagnóstico, excluyó a los pacientes con una concentración de creatinina en suero > 3 veces el límite superior del rango normal, y los ensayos en pacientes con LMC en fase crónica con resistencia o intolerancia al tratamiento previo con imatinib excluyeron a pacientes con una concentración de creatinina sérica > 1,5 veces el límite superior del rango normal). Como el aclaramiento renal de dasatinib y sus metabolitos representa < 4%, en pacientes con insuficiencia renal no se espera una disminución del aclaramiento corporal total.

Forma de administración

SPRYCEL se debe administrar por vía oral. Los comprimidos se pueden tomar con o sin comida y se deben tomar de manera constante o por la mañana o por la noche (ver sección 5.2). La suspensión oral no se debe tomar con pomelo o zumo de pomelo (ver sección 4.5). La suspensión oral reconstituida puede ser mezclada con leche, yogur, zumo de manzana o compota de manzana.

Para mayor detalle de la preparación y administración de este medicamento y de las instrucciones de uso, ver sección 6.6.

4.3 Contraindicaciones

Hipersensibilidad al principio activo o a alguno de los excipientes incluidos en la sección 6.1.

4.4 Advertencias y precauciones especiales de empleo

Interacciones clínicamente relevantes

Dasatinib es un sustrato y un inhibidor del citocromo P450 (CYP) 3A4. Por tanto, existe la posibilidad de interacción con otros medicamentos administrados simultáneamente, que se metabolizan fundamentalmente por CYP3A4 o que modulan su actividad (ver sección 4.5).

El uso concomitante de dasatinib y medicamentos o sustancias que inhiban de forma potente el CYP3A4 (p. ej., ketoconazol, itraconazol, eritromicina, claritromicina, ritonavir, telitromicina, zumo de pomelo) puede aumentar la exposición a dasatinib. Por tanto, no se recomienda la coadministración de inhibidores potentes de CYP3A4 en pacientes que reciben dasatinib (ver sección 4.5).

El uso concomitante de dasatinib con medicamentos inductores de CYP3A4 (p. ej., dexametasona, fenitoína, carbamazepina, rifampicina, fenobarbital o medicamentos a base de plantas que contienen *Hypericum perforatum*, también conocido como hierba de San Juan) puede reducir significativamente la exposición a dasatinib, incrementando potencialmente el riesgo de fracaso terapéutico. Por lo tanto, en pacientes que reciben dasatinib, deberá optarse por la coadministración con medicamentos alternativos con menor capacidad de inducción de CYP3A4 (ver sección 4.5).

El uso concomitante de dasatinib y un sustrato de CYP3A4 puede aumentar la concentración plasmática del sustrato de CYP3A4. Por tanto, se debe garantizar precaución cuando se coadministre dasatinib con sustratos de CYP3A4 de margen terapéutico estrecho como astemizol, terfenadina, cisaprida, pimozida, quinidina, bepridilo o alcaloides del cornezuelo del centeno (ergotamina, dihidroergotamina) (ver sección 4.5).

El uso concomitante de dasatinib y antagonistas de la histamina tipo 2 (H₂) (p. ej., famotidina), o los inhibidores de la bomba de protones (p. ej., omeprazol) o hidróxido de aluminio/hidróxido de magnesio puede reducir la exposición a dasatinib. Por tanto, no se recomienda la utilización de los antagonistas-H₂ o inhibidores de la bomba de protones. Sin embargo, pueden administrarse productos con hidróxido de aluminio/hidróxido de magnesio hasta 2 horas antes o 2 horas después de la administración de dasatinib (ver sección 4.5).

Poblaciones especiales

Basado en los hallazgos de un estudio farmacocinético de dosis única, los pacientes con insuficiencia hepática leve, moderada o grave pueden recibir la dosis de inicio recomendada (ver sección 5.2). Debido a las limitaciones de este ensayo clínico, se recomienda precaución al administrar dasatinib a pacientes con insuficiencia hepática.

Reacciones adversas importantes

Mielosupresión

El tratamiento con dasatinib se asocia con anemia, neutropenia y trombocitopenia. Su incidencia es más temprana y más frecuente en pacientes con LMC en fase avanzada o LLA Ph⁺ que en pacientes con LMC en fase crónica. En pacientes adultos con LMC en fase avanzada o LLA Ph⁺, tratados con dasatinib como monoterapia, deben realizarse hemogramas completos (CBCs) cada semana durante los 2 primeros meses, y posteriormente cada mes o cuando esté clínicamente indicado. En pacientes adultos y pediátricos con LMC en fase crónica, deben realizarse hemogramas completos cada 2 semanas durante las primeras 12 semanas, después cada 3 meses y posteriormente cuando esté clínicamente indicado. En pacientes pediátricos con LLA Ph⁺ tratados con dasatinib en combinación con quimioterapia, deben realizarse CBCs antes del inicio de cada bloque de quimioterapia y cuando esté clínicamente indicado. Durante la consolidación de los bloques de quimioterapia, se deben realizar CBCs cada 2 días hasta la recuperación (ver secciones 4.2 y 4.8). La mielosupresión es generalmente reversible y normalmente se controla interrumpiendo temporalmente la administración de dasatinib o reduciendo la dosis.

Sangrado

En pacientes con LMC en fase crónica (n = 548), 5 pacientes (1%) que recibieron dasatinib tuvieron hemorragia grado 3 o 4. En ensayos clínicos en pacientes con LMC en fase avanzada que recibieron la dosis recomendada de SPRYCEL (n = 304) ocurrieron hemorragias graves en el sistema nervioso central (SNC) en el 1% de los pacientes. Un caso fue mortal y se asoció según los Criterios de Toxicidad Común (CTC), a una trombocitopenia grado 4. Se produjo hemorragia gastrointestinal grado 3 o 4 en el 6% de los pacientes con LMC en fase avanzada y generalmente requirieron suspensión del tratamiento y transfusiones. Se produjeron otras hemorragias grado 3 o 4 en el 2% de los pacientes con LMC en fase avanzada. La mayoría de las reacciones adversas relacionadas con sangrados en estos pacientes fueron típicamente asociados con trombocitopenia grado 3 o 4 (ver sección 4.8). Adicionalmente, los estudios de función plaquetaria *in vitro* e *in vivo* sugieren que el tratamiento con SPRYCEL afecta de modo reversible a la activación de plaquetas.

Hay que tener precaución si los pacientes utilizan antiagregantes plaquetarios o anticoagulantes.

Retención de líquidos

Dasatinib se asocia con retención de líquidos. En el ensayo Fase III en pacientes con LMC en fase crónica de nuevo diagnóstico, se notificó retención de líquidos grado 3 o 4 en 13 pacientes (5%) en el grupo de tratamiento con dasatinib y 2 pacientes (1%) en el grupo de tratamiento con imatinib tras un seguimiento mínimo de 60 meses (ver sección 4.8). En todos los pacientes tratados con SPRYCEL con LMC en fase crónica se produjo retención de líquidos grave en 32 pacientes (6%) de los que recibieron SPRYCEL a la dosis recomendada (n = 548). En ensayos clínicos en pacientes con LMC en fase avanzada o LLA Ph+ que recibieron SPRYCEL a la dosis recomendada (n = 304) se notificó retención de líquidos grado 3 o 4 en el 8% de los pacientes, incluyendo derrame pleural y pericárdico grado 3 o 4 en el 7% y el 1% de los pacientes respectivamente. En estos pacientes se notificó edema pulmonar grado 3 o 4 e hipertensión pulmonar en el 1% de los pacientes.

Los pacientes que desarrollen síntomas tales como disnea o tos seca que sugieran derrame pleural, deberán ser evaluados por radiografía de tórax. Los derrames pleurales grado 3 o 4, pueden requerir toracocentesis y oxigenoterapia. Las reacciones adversas con retención de líquidos se trató normalmente con medidas de apoyo que incluyeron la administración de diuréticos y tratamientos cortos con esteroides (ver las secciones 4.2 y 4.8). Pacientes con 65 años o más tienen mayor probabilidad que los pacientes jóvenes de experimentar episodios de derrame pleural, disnea, tos, derrame pericárdico e insuficiencia cardíaca congestiva, y deben ser monitorizados cuidadosamente. Se han notificado también casos de quilotórax en pacientes que presentan derrame pleural (ver sección 4.8).

Hipertensión pulmonar arterial (HTPA)

La HTPA (hipertensión pulmonar arterial precapilar confirmada por cateterismo derecho) ha sido notificada asociada al tratamiento con dasatinib (ver sección 4.8). En estos casos, la HTPA se notificó después del inicio del tratamiento con dasatinib, incluyendo casos de más de un año de duración.

Antes de iniciar el tratamiento con dasatinib, debe evaluarse si el paciente presenta signos o síntomas de enfermedad cardiopulmonar subyacente. En caso positivo, deberá realizarse una ecocardiografía al inicio del tratamiento. Esta prueba deberá valorarse si el paciente presentara factores de riesgo de enfermedad cardíaca o pulmonar. En los pacientes que desarrollen disnea y fatiga tras el inicio del tratamiento se deberán evaluar las etiologías más comunes incluyendo derrame pleural, edema pulmonar, anemia o infiltrados pulmonares. De acuerdo con las recomendaciones para el manejo de las reacciones adversas no hematológicas (ver sección 4.2) deberá reducirse la dosis de dasatinib o interrumpir el tratamiento durante esta evaluación. Si no se encontrase explicación, o si no se produce una mejoría con la reducción de la dosis o la suspensión del tratamiento, debe considerarse el diagnóstico de HTPA. La aproximación diagnóstica debe seguir las directrices de la práctica clínica habitual. Si se confirma la HTPA, interrumpir permanentemente el tratamiento con dasatinib. El seguimiento de la HTPA deberá realizarse de acuerdo a las directrices de la práctica clínica habitual. Tras la suspensión del tratamiento en pacientes con HTPA tratados con dasatinib, se han observado mejoras en los parámetros clínicos y hemodinámicos.

Prolongación QT

Los datos *in vitro* sugieren que dasatinib tiene capacidad de prolongar la repolarización cardíaca ventricular (intervalo QT) (ver sección 5.3). En 258 pacientes tratados con dasatinib y 258 pacientes tratados con imatinib tras un seguimiento mínimo de 60 meses, en el ensayo Fase III en pacientes con LMC en fase crónica de nuevo diagnóstico, se notificó en 1 paciente (< 1%) en cada grupo una prolongación QTc como una reacción adversa. La mediana de cambio en el QTcF desde el nivel basal fue de 3,0 mseg en los pacientes tratados con dasatinib comparados con los 8,2 mseg en los pacientes tratados con imatinib. Un paciente (< 1%) en cada grupo experimentó un QTcF > 500 mseg. En 865 pacientes con leucemia, tratados con dasatinib en ensayos clínicos Fase II, el cambio medio del intervalo QTc respecto a los valores basales, aplicando el método de Fridericia (QTcF) fue de 4-6 mseg; los intervalos de confianza superiores del 95% para todos los cambios medios desde el valor basal fueron <7 mseg (ver sección 4.8).

De los 2.182 pacientes con resistencia o intolerancia al tratamiento previo con imatinib, que recibieron dasatinib en los ensayos clínicos, 15 (1%) pacientes presentaron prolongación QTc como una reacción adversa. Veintinueve de estos pacientes (1%) tuvieron un QTcF > 500 mseg.

Dasatinib debe administrarse con precaución en pacientes que tengan o puedan desarrollar prolongación del QTc. Esto incluye pacientes con hipopotasemia o hipomagnesemia, pacientes con síndrome congénito de QT largo, pacientes que toman medicamentos antiarrítmicos u otros medicamentos que induzcan prolongación de QT y pacientes en tratamiento con dosis altas acumulativas de antraciclinas. La hipopotasemia o hipomagnesemia debe corregirse antes de la administración de dasatinib.

Reacciones adversas cardíacas

Dasatinib fue estudiado en un estudio clínico aleatorizado de 519 pacientes con LMC en fase crónica de nuevo diagnóstico, que incluía pacientes con enfermedad cardíaca previa. Se notificaron reacciones adversas cardíacas, tipo insuficiencia cardíaca congestiva /insuficiencia cardíaca, derrame pericárdico, arritmias, palpitaciones, prolongación del intervalo QT e infarto de miocardio (incluyendo mortal) en pacientes que estaban tomando dasatinib. Las reacciones adversas cardíacas fueron más frecuentes en pacientes con factores de riesgo o con historial de enfermedad cardíaca. Los pacientes con factores de riesgo (p. ej. hipertensión, hiperlipidemia, diabetes) o con historial de enfermedad cardíaca (p.ej. intervención coronaria percutánea previa, enfermedad arterial coronaria documentada) deben ser monitorizados cuidadosamente para los signos y síntomas compatibles con insuficiencia cardíaca como dolor torácico, dificultad para respirar y diaforesis.

Si se desarrollan estos signos y síntomas, se aconseja al médico interrumpir la administración de dasatinib y considerar la necesidad de un tratamiento específico para LMC alternativo. Después de su resolución, se debe realizar una evaluación funcional antes de reanudar el tratamiento con dasatinib. Dasatinib se puede reintroducir a la dosis original para reacciones adversas leves/moderadas (\leq grado 2) y reintroducir a una reducción del nivel de dosis para reacciones adversas graves (\geq grado 3) (ver sección 4.2). Los pacientes que continúen el tratamiento deben ser monitorizados periódicamente.

En los ensayos clínicos no se incluyeron pacientes con enfermedades cardiovasculares no controladas o importantes.

Microangiopatía trombótica (MAT)

Los inhibidores de tirosina quinasa BCR-ABL se han asociado a microangiopatía trombótica (MAT), incluyendo informes de casos individuales para SPRYCEL (ver sección 4.8). Si se asocian hallazgos de laboratorio o clínicos con MAT en un paciente que recibe SPRYCEL, se debe interrumpir el tratamiento con SPRYCEL y se debe realizar una evaluación de la MAT, incluida la actividad ADAMTS13 y la determinación de anticuerpos anti-ADAMTS13. No debe reanudarse el tratamiento con SPRYCEL si el anticuerpo anti-ADAMTS13 se eleva junto con una baja actividad de ADAMTS13.

Reactivación del virus de la hepatitis B

Se han producido reactivaciones de la hepatitis B en pacientes que son portadores crónicos de este virus después de que los pacientes hayan recibido inhibidores de la tirosina quinasa BCR-ABL. En algunos casos se produjo insuficiencia hepática aguda o hepatitis fulminante que dio lugar a un trasplante de hígado o a un desenlace mortal.

Los pacientes se deben someter a pruebas para detectar la infección por VHB antes de comenzar el tratamiento con SPRYCEL. Se debe consultar a expertos en enfermedades hepáticas y en el tratamiento de la hepatitis B antes de comenzar el tratamiento en pacientes con una serología positiva para hepatitis B (incluyendo a los pacientes con enfermedad activa) y pacientes que den un resultado positivo en una prueba de infección por VHB durante el tratamiento. Los portadores del VHB que necesiten tratamiento con SPRYCEL se deben someter a una estrecha monitorización para detectar signos y síntomas de infección activa por VHB a lo largo de todo el tratamiento y durante varios meses después de finalizar el tratamiento (ver sección 4.8).

Efectos en el crecimiento y desarrollo de los pacientes pediátricos

En ensayos pediátricos de SPRYCEL en pacientes pediátricos con LMC Ph+ en fase crónica resistentes/intolerantes a imatinib y en pacientes pediátricos con LMC Ph+ en fase crónica sin

tratamiento previo después de al menos 2 años de tratamiento, se notificaron acontecimientos adversos relacionados con el crecimiento y desarrollo óseo en 6 (4,6%) pacientes, uno de los cuales fue grave en intensidad (Retraso del crecimiento Grado 3). Estos 6 casos se incluyó la fusión epifisaria retardada, osteopenia, retraso en el crecimiento y ginecomastia (ver sección 5.1). Estos resultados fueron difíciles de interpretar en el contexto de enfermedad crónicas tales como LMC y requerían un seguimiento a largo plazo.

En ensayos pediátricos de SPRYCEL en combinación con quimioterapia en pacientes pediátricos con LLA Ph+ de nuevo diagnóstico después de un máximo de 2 años de tratamiento, se notificaron acontecimientos adversos relacionados con el tratamiento, asociados al crecimiento óseo y al desarrollo en 1 (0,6%) paciente. Este caso fue una osteopenia de Grado 1.

En los ensayos clínicos, se ha observado retraso en el crecimiento en pacientes pediátricos tratados con SPRYCEL (ver sección 4.8). Tras un máximo de 2 años de tratamiento, se ha observado una tendencia a la baja en la altura esperada, en el mismo grado que el observado con el uso de quimioterapia sola, sin impactar en el peso esperado y en el IMC y sin asociación con anomalías hormonales u otros parámetros de laboratorio. Se recomienda la monitorización del crecimiento y desarrollo óseo en pacientes pediátricos.

Excipientes

Sodio

Este medicamento contiene 2,1 mg de sodio por mL suspensión oral de SPRYCEL. A la dosis máxima diaria de 16 ml de suspensión oral, esto equivale al 1,7% de la ingesta diaria máxima de 2 g de sodio recomendada por la OMS para un adulto.

Glucosa

SPRYCEL polvo para suspensión oral contiene aproximadamente 0,29g/ml de glucosa hasta reconstitución con agua. Para la dosificación pediátrica recomendada, SPRYCEL suspensión oral contiene 1,17 g de glucosa por 40 mg de dasatinib y 4,37g de glucosa por 150mg de dasatinib, lo que debe ser tenido en cuenta en pacientes con diabetes mellitus.

Los pacientes con problemas hereditarios raros de intolerancia a la fructosa, malabsorción de la glucosa-galactosa o insuficiencia de glucosa-isomaltasa no deben tomar este medicamento. Puede perjudicar los dientes.

Ácido benzoico y benzoatos

SPRYCEL contiene 0,25mg de ácido benzoico en cada ml de suspensión oral y 0,25mg de benzoato de sodio en cada ml de suspensión oral.

El ácido benzoico/benzoato de sodio pueden aumentar el riesgo de ictericia (coloración amarillenta de la piel y los ojos) en los recién nacidos (hasta 4 semanas de edad).

Alcohol bencílico

SPRYCEL contiene 0,017mg de alcohol bencílico en cada ml de suspensión oral.

El alcohol bencílico puede provocar reacciones alérgicas.

Se debe monitorizar los síntomas respiratorios a pacientes menores de 3 años de edad.

SPRYCEL no debe utilizarse durante el embarazo excepto si la situación clínica de la mujer requiere tratamiento con dasatinib (ver sección 4.6). Informe a las pacientes que están o pueden estar embarazadas del posible riesgo de dasatinib para el feto y del excipiente alcohol bencílico, que puede acumularse con el tiempo y causar acidosis metabólica.

Se debe usar con precaución en pacientes con insuficiencia hepática o renal, ya que el alcohol bencílico se puede acumular con el tiempo y causar acidosis metabólica.

Dióxido de azufre (E220)

Raramente puede causar reacciones de hipersensibilidad grave y broncoespasmo.

4.5 Interacción con otros medicamentos y otras formas de interacción

Principios activos que pueden aumentar las concentraciones plasmáticas de dasatinib

Los estudios *in vitro* indican que dasatinib es un sustrato de CYP3A4. El uso simultáneo de dasatinib con medicamentos o sustancias que pueden inhibir el CYP3A4 (p.ej.: ketoconazol, itraconazol, eritromicina, claritromicina, ritonavir, telitromicina, zumo de pomelo) puede aumentar la exposición a dasatinib. Por tanto, no se recomienda la coadministración de inhibidores potentes de CYP3A4 en pacientes que reciben dasatinib (ver sección 4.2).

En base a los estudios *in vitro*, a concentraciones clínicamente relevantes, la unión de dasatinib a las proteínas plasmáticas es del 96% aproximadamente. No se han realizado estudios para evaluar la interacción de dasatinib con otros medicamentos que se unan a proteínas. Se desconoce el potencial de desplazamiento y su importancia clínica.

Principios activos que pueden reducir las concentraciones plasmáticas de dasatinib

Cuando se administró dasatinib durante 8 días por la tarde en combinación con 600 mg de rifampicina, un potente inductor de CYP3A4, el ABC de dasatinib disminuyó en un 82%. Otros medicamentos que inducen la actividad de CYP3A4 (p.ej.: dexametasona, fenitoína, carbamazepina, fenobarbital o medicamentos a base de plantas que contengan *Hypericum perforatum*, también conocida como Hierba de San Juan) pueden también aumentar el metabolismo y disminuir las concentraciones plasmáticas de dasatinib. Por lo tanto, no se recomienda el uso simultáneo de inductores potentes de CYP3A4 con dasatinib. En pacientes en los que estén indicados la rifampicina u otros inductores de CYP3A4, deben usarse medicamentos alternativos con menor potencial de inducción enzimática. El uso concomitante de dexametasona, un inductor débil del CYP3A4, con dasatinib está permitido; se presupone que el ABC de dasatinib disminuye aproximadamente un 25% con el uso concomitante de dexametasona, lo que probablemente no sea clínicamente significativo.

Antagonistas de receptores histamina-2 e inhibidores de la bomba de protones

Es probable que la supresión a largo plazo de la secreción de ácido gástrico por antagonistas-H₂ o inhibidores de la bomba de protones (p. ej., famotidina y omeprazol) reduzca la exposición a dasatinib. En un ensayo de dosis única en sujetos sanos, la administración de famotidina 10 horas antes de una dosis única de SPRYCEL redujo la exposición a dasatinib en un 61%. En un ensayo de 14 sujetos sanos, la administración de una dosis única de 100 mg de SPRYCEL 22 horas después de una dosis de 40 mg de omeprazol durante 4 días, en el estado estacionario, redujo el ABC de dasatinib en un 43% y la C_{max} en un 42%. Debe valorarse el uso de antiácidos en lugar de los antagonistas-H₂ o los inhibidores de la bomba de protones en pacientes que reciban tratamiento con SPRYCEL (ver sección 4.4).

Antiácidos

Los datos preclínicos demuestran que la solubilidad de dasatinib es pH-dependiente. En sujetos sanos, el uso simultáneo de antiácidos con hidróxido de aluminio/magnesio y SPRYCEL redujo el ABC de una dosis única de SPRYCEL un 55% y la C_{max} un 58%. Sin embargo, no se observaron cambios relevantes en la concentración o la exposición a dasatinib cuando los antiácidos se administraron 2 horas antes de una dosis única de SPRYCEL. Así pues, los antiácidos deben administrarse hasta 2 horas antes o 2 horas después de SPRYCEL (ver sección 4.4).

Principios activos cuya concentración plasmática puede verse alterada por dasatinib

El uso concomitante de dasatinib y un sustrato de CYP3A4 puede aumentar la concentración plasmática del sustrato de CYP3A4. En un ensayo en sujetos sanos, una dosis única de 100 mg de dasatinib aumentó el ABC y la C_{max} de la simvastatina, un sustrato conocido de CYP3A4, un 20 y 37% respectivamente. No puede excluirse que el efecto sea superior después de dosis múltiples de dasatinib. Por tanto, los sustratos de CYP3A4 con margen terapéutico estrecho (p. ej., astemizol, terfenadina, cisaprida, pimozida, quinidina, bepridil o alcaloides ergóticos [ergotamina, dihidroergotamina]) deben administrarse con precaución en pacientes que están recibiendo dasatinib (ver sección 4.4).

La información *in vitro* indica un riesgo potencial de interacción con sustratos CYP2C8, tales como glitazonas.

Población pediátrica

Los estudios de interacciones se han realizado solo en adultos.

4.6 Fertilidad, embarazo y lactancia

Mujeres en edad fértil/anticoncepción en hombres y mujeres

Tanto hombres sexualmente activos como mujeres en edad fértil deben utilizar métodos anticonceptivos eficaces durante el tratamiento.

Embarazo

En base a la experiencia en humanos, se sospecha que dasatinib pueda causar malformaciones congénitas incluyendo defectos del tubo neural y efectos farmacológicos perjudiciales en el feto cuando se administra durante el embarazo. Los estudios realizados en animales han mostrado toxicidad para la reproducción (ver sección 5.3).

SPRYCEL no debe utilizarse durante el embarazo excepto si la situación clínica de la mujer requiere tratamiento con dasatinib. Si SPRYCEL se utiliza durante el embarazo, la paciente debe estar informada del posible riesgo para el feto.

Lactancia

La información sobre la excreción de dasatinib en leche humana o animal es insuficiente/limitada. Los datos fisicoquímicos y los datos farmacodinámicos/toxicológicos disponibles sobre dasatinib apuntan a su excreción en la leche materna y no puede excluirse el riesgo para el niño lactante.

Debe interrumpirse la lactancia durante el tratamiento con SPRYCEL.

Las mujeres que estén embarazadas o en período de lactancia debe evitar la exposición a SPRYCEL polvo para suspensión oral.

Fertilidad

En estudios animales, la fertilidad en ratas macho y hembra no se vio afectada con el tratamiento con dasatinib (ver sección 5.3). El médico y los profesionales sanitarios deben informar a los pacientes hombres de una edad apropiada acerca de los posibles efectos de SPRYCEL en la fertilidad, y en esta información se puede incluir la consideración de la conservación de semen.

4.7 Efectos sobre la capacidad para conducir y utilizar máquinas

La influencia de SPRYCEL sobre la capacidad para conducir y utilizar máquinas es pequeña. Los pacientes deben ser informados de que pueden sufrir alguna reacción adversa como mareos o visión borrosa durante el tratamiento con dasatinib. Por lo tanto, se les debe recomendar que cuando conduzcan un coche o manejen máquinas lo hagan con precaución.

4.8 Reacciones adversas

Resumen del perfil de seguridad

Los datos descritos abajo reflejan la exposición de SPRYCEL como tratamiento único a todas las dosis evaluadas en los ensayos clínicos (N=2.900) incluyendo 324 pacientes adultos con LMC en fase crónica de nuevo diagnóstico, 2.388 pacientes adultos con LMC de fase avanzada o crónica resistentes o intolerantes a imatinib o LLA Ph+, y 188 pacientes pediátricos.

En los 2712 pacientes adultos tanto con LMC en fase crónica o en fase avanzada como con LLA Ph+, la media de duración del tratamiento fue de 19,2 meses (rango de 0 a 93,2 meses). En un ensayo aleatorizado en pacientes con LMC en fase crónica de nuevo diagnóstico, la mediana de duración del tratamiento de 60 meses, aproximadamente. La mediana de la duración del tratamiento en 1.618 pacientes adultos con LMC en fase crónica fue de 29 meses (rango de 0 a 92,9 meses). La mediana de la duración del tratamiento en 1.094 pacientes adultos con LMC en fase avanzada o LLA Ph+ fue de 6,2 meses (rango de 0 a 93,2 meses). Entre 188 pacientes en estudios pediátricos, la mediana de duración del tratamiento fue de 26,3 meses (rango de 0 a 99,6 meses). En el subconjunto de

130 pacientes pediátricos con LMC en fase crónica tratados con SPRYCEL, la mediana de duración del tratamiento fue de 42,3 meses (rango de 0,1 a 99,6 meses).

La mayoría de los pacientes tratados con SPRYCEL experimentaron reacciones adversas en algún momento. En la población global de 2.712 pacientes adultos tratados con SPRYCEL, 520 (19%) experimentaron reacciones adversas que condujeron a la suspensión del tratamiento.

El perfil de seguridad global de SPRYCEL en la población pediátrica con LMC Ph+ en fase crónica fue similar al de la población de adultos, con independencia de la formulación, con la excepción de que no se notificó derrame pericárdico, derrame pleural, edema pulmonar o hipertensión pulmonar en la población pediátrica. De los 130 pacientes pediátricos tratados con SPRYCEL con LMC en fase crónica, 2 (1,5%) experimentaron reacciones adversas que condujeron a la interrupción del tratamiento.

Tabla de reacciones adversas

Las siguientes reacciones adversas, excluyendo anomalías de laboratorio, se notificaron en pacientes tratados con SPRYCEL utilizado como tratamiento único en ensayos clínicos y la experiencia poscomercialización (Tabla 5). Estas reacciones se presentan clasificadas por órganos y frecuencias. Se definen las frecuencias como: muy frecuentes ($\geq 1/10$); frecuentes ($\geq 1/100$ a $< 1/10$); poco frecuentes ($\geq 1/1.000$ a $< 1/100$); raras ($\geq 1/10.000$ a $< 1/1.000$); no conocida (no puede estimarse de los datos poscomercialización disponibles).

Las reacciones adversas se enumeran en orden decreciente de gravedad dentro de cada intervalo de frecuencia.

Tabla 5: Tabla de reacciones adversas

Infecciones e infestaciones	
<i>Muy frecuentes</i>	infección (incluyendo bacteriana, vírica, fúngica, no-específica)
<i>Frecuentes</i>	neumonía (incluyendo bacteriana, vírica, y fúngica), infecciones/inflamación del tracto respiratorio superior, infección por virus de herpes (incluyendo citomegalovirus - CMV), enterocolitis, sepsis (incluyendo casos poco frecuentes con desenlaces mortales)
<i>No conocida</i>	reactivación del virus de la hepatitis B
Trastornos de la sangre y del sistema linfático	
<i>Muy frecuentes</i>	mielosupresión (incluyendo anemia, neutropenia, trombocitopenia)
<i>Frecuentes</i>	neutropenia febril
<i>Poco frecuentes</i>	linfadenopatía, linfopenia
<i>Raras</i>	aplasia pura de serie roja
Trastornos del sistema inmunológico	
<i>Poco frecuentes</i>	hipersensibilidad (incluyendo eritema nodoso)
<i>Raras</i>	shock anafiláctico
Trastornos endocrinos	
<i>Poco frecuentes</i>	hipotiroidismo
<i>Raras</i>	hipertiroidismo, tiroiditis
Trastornos del metabolismo y de la nutrición	
<i>Frecuentes</i>	alteraciones del apetito ^a , hiperuricemia
<i>Poco frecuentes</i>	síndrome de lisis tumoral, deshidratación, hipoalbuminemia, hipercolesterolemia
<i>Raras</i>	diabetes mellitus
Trastornos psiquiátricos	
<i>Frecuentes</i>	depresión, insomnio
<i>Poco frecuentes</i>	ansiedad, estado confusional, alteración de la carga emocional, disminución de la libido
Trastornos del sistema nervioso	
<i>Muy frecuentes</i>	cefalea
<i>Frecuentes</i>	neuropatía (incluyendo neuropatía periférica), mareos, disgeusia, somnolencia
<i>Poco frecuentes</i>	sangrado del SNC ^{*b} , síncope, temblor, amnesia, alteraciones del equilibrio

<i>Raras</i>	accidente cerebrovascular, accidente isquémico transitorio, convulsiones, neuritis óptica, parálisis del VII par, demencia, ataxia
Trastornos oculares	
<i>Frecuentes</i>	alteraciones visuales (incluyendo visión distorsionada, visión borrosa, y agudeza visual reducida), ojo seco
<i>Poco frecuentes</i>	insuficiencia visual, conjuntivitis, fotofobia, incremento del lagrimeo
Trastornos del oído y el laberinto	
<i>Frecuentes</i>	tinnitus
<i>Poco frecuentes</i>	pérdida de audición, vértigo
Trastornos Cardíacos	
<i>Frecuentes</i>	insuficiencia cardíaca congestiva/insuficiencia cardíaca* ^c , derrame pericárdico*, arritmia (incluyendo taquicardia), palpitaciones
<i>Poco frecuentes</i>	infarto de miocardio (incluyendo desenlace mortal)*, electrocardiograma con intervalo QT prolongado*, pericarditis, arritmia ventricular (incluyendo taquicardia ventricular), angina de pecho, cardiomegalia, electrocardiograma con onda T anormal, incremento de la troponina
<i>Raras</i>	cor pulmonale, miocarditis, síndrome coronario agudo, parada cardíaca electrocardiograma con prolongación del intervalo PR, enfermedad arterial coronaria, pleuropericarditis
<i>No conocida</i>	fibrilación auricular/flutter auricular
Trastornos Vasculares	
<i>Muy frecuentes</i>	hemorragia* ^d
<i>Frecuentes</i>	hipertensión, rubor
<i>Poco frecuentes</i>	hipotensión, tromboflebitis, trombosis
<i>Raras</i>	trombosis venosa profunda, embolismo, lívido reticularis
<i>No conocida</i>	microangiopatía trombótica
Trastornos respiratorios, torácicos y mediastínicos	
<i>Muy frecuentes</i>	derrame pleural*, disnea
<i>Frecuentes</i>	edema pulmonar *, hipertensión pulmonar*, infiltración pulmonar, neumonitis, tos
<i>Poco frecuentes</i>	hipertensión arterial pulmonar, broncoespasmo, asma, quilotórax*
<i>Raras</i>	embolismo pulmonar, síndrome de distrés respiratorio agudo
<i>No conocida</i>	enfermedad intersticial pulmonar
Trastornos gastrointestinales	
<i>Muy frecuentes</i>	diarrea, vómitos, náusea, dolor abdominal
<i>Frecuentes</i>	hemorragia gastrointestinal*, colitis (incluyendo colitis neutropénica), gastritis, inflamación de la mucosa (incluyendo mucositis/estomatitis), dispepsia, distensión abdominal, estreñimiento, alteraciones de la mucosa oral
<i>Poco frecuentes</i>	pancreatitis (incluyendo pancreatitis aguda), úlcera del tracto gastrointestinal superior, esofagitis, ascitis*, fisura anal, disfagia, enfermedad por reflujo gastroesofágico
<i>Raras</i>	gastroenteropatía con pérdida de proteínas, íleo, fistula anal
<i>No conocida</i>	hemorragia gastrointestinal mortal*
Trastornos hepatobiliares	
<i>Poco frecuentes</i>	hepatitis, colecistitis, colestasis
Trastornos de la piel y del tejido subcutáneo	
<i>Muy frecuentes</i>	erupción cutánea ^c
<i>Frecuentes</i>	alopecia, dermatitis (incluyendo eczema), prurito, acné, sequedad de la piel, urticaria, hiperhidrosis
<i>Poco frecuentes</i>	dermatosis neutrofílica, fotosensibilidad, alteraciones de la pigmentación, paniculitis, úlcera cutánea, ampollas cutáneas, alteraciones en las uñas, síndrome de eritrodisestesia palmo-plantar, alteraciones del cabello
<i>Raras</i>	vasculitis leucocitoclástica, fibrosis cutánea
<i>No conocida</i>	Síndrome de Stevens-Johnson ^f
Trastornos musculoesqueléticos y del tejido conjuntivo	
<i>Muy frecuentes</i>	dolor musculo esquelético ^g
<i>Frecuentes</i>	artralgia, mialgia, debilidad muscular, rigidez musculo esquelética, espasmo muscular

<i>Poco frecuentes</i>	rabdomiólisis, osteonecrosis, inflamación muscular, tendinitis, artritis
<i>Raras</i>	fusión epifisaria retardada ^h , retraso en el crecimiento ^h
Trastornos renales y urinarios	
<i>Poco frecuentes</i>	insuficiencia renal (incluyendo fallo renal), frecuencia urinaria, proteinuria
<i>No conocida</i>	Síndrome nefrótico
Embarazo, puerperio y alteraciones perinatales	
<i>Raras</i>	aborto
Trastornos del aparato reproductor y de la mama	
<i>Poco frecuentes</i>	ginecomastia, alteraciones de la menstruación
Trastornos generales y alteraciones en el lugar de administración	
<i>Muy frecuentes</i>	edema periférico ⁱ , fatiga, pirexia, edema facial ^j
<i>Frecuentes</i>	astenia, dolor, dolor torácico, edema generalizado ^{*k} , escalofríos
<i>Poco frecuentes</i>	malestar, otros edemas superficiales ^l
<i>Raras</i>	alteraciones de la marcha
Exploraciones complementarias	
<i>Frecuentes</i>	pérdida de peso, aumento de peso
<i>Poco frecuentes</i>	aumento de la creatinfosfoquinasa en sangre aumento de la gamma-glutamil transferasa
Lesiones traumáticas, intoxicaciones y complicaciones de procedimientos terapéuticos	
<i>Frecuentes</i>	contusión

^a Incluye disminución del apetito, saciedad temprana, aumento del apetito.

^b Incluye hemorragia en el sistema nervioso central, hematoma cerebral, hemorragia cerebral, hematoma extradural, hematoma subdural y hemorragia subdural.

^c Incluye aumento del péptido natriurético cerebral, insuficiencia ventricular, insuficiencia ventricular izquierda, insuficiencia ventricular derecha, fallo cardíaco, insuficiencia cardíaca aguda, insuficiencia cardíaca crónica, insuficiencia cardíaca congestiva, cardiomiopatía, cardiomiopatía congestiva, insuficiencia diastólica, descenso de la fracción de eyección y fallo ventricular, insuficiencia ventricular izquierda, insuficiencia ventricular derecha e hipoquinesia ventricular.

^d Excluye sangrado gastrointestinal, y sangrado del sistema nervioso central (SNC); estas reacciones adversas se han informado según la clasificación por órganos y sistemas dentro de trastornos gastrointestinales y dentro de trastornos del sistema nervioso respectivamente.

^e Incluye erupción medicamentosa, eritema, eritema multiforme, eritrosis, erupción cutánea exfoliativa, eritema generalizado, erupción genital, erupción por calor, milio, miliaria, psoriasis pustular, erupción, erupción eritematosa, erupción folicular, erupción generalizada, erupción macular, erupción maculopapulosa, erupción papulosa, erupción pruriginosa, erupción pustular, erupción vesicular, exfoliación cutánea, irritación de la piel, erupción cutánea tóxica, urticaria vesiculosa y erupción vasculítica.

^f Se han notificado casos individuales de síndrome Stevens-Johnson en la fase de poscomercialización. No se pudo determinar si estas reacciones adversas mucocutáneas fueron directamente relacionadas con SPRYCEL o con medicamento concomitante.

^g Dolor musculoesquelético reportado durante o después de la interrupción del tratamiento.

^h Frecuencia notificada como común en estudios pediátricos.

ⁱ Edema gestacional, edema localizado, edema periférico.

^j Edema conjuntival, edema ocular, tumefacción ocular, edema palpebral, edema facial, edema labial, edema macular, edema bucal, edema orbital, edema periorbital, tumefacción facial.

^k Sobrecarga líquida, retención de líquidos, edema gastrointestinal, edema generalizado, hinchazón periférica, edema, edema debido a enfermedad cardíaca, derrame perinéfrico, edema posterior a un procedimiento, edema visceral.

^l Tumefacción genital, edema en el lugar de la incisión, edema genital, edema peneano, tumefacción peneana, edema escrotal, tumefacción cutánea, tumefacción testicular, tumefacción vulvovaginal.

* Para detalles adicionales, ver sección "Descripción de reacciones adversas seleccionadas"

Descripción de reacciones adversas seleccionadas

Mielosupresión

El tratamiento con SPRYCEL se asocia con anemia, neutropenia y trombocitopenia. Su incidencia es más temprana y más frecuente en pacientes con LMC en fases avanzadas o LLA Ph⁺ que en pacientes con LMC en fase crónica (ver sección 4.4).

Sangrado

Se han notificado hemorragias relacionadas con el tratamiento en pacientes que tomaban SPRYCEL, desde petequias y epistaxis a hemorragia gastrointestinal y del SNC grado 3 o 4 (ver sección 4.4).

Retención de líquidos

Reacciones adversas variadas como derrame pleural, ascitis, edema pulmonar y derrame pericárdico con o sin edema superficial pueden describirse colectivamente como “retención de líquidos”. En un ensayo con pacientes con LMC en fase crónica de nuevo diagnóstico tras un seguimiento mínimo de 60 meses, la retención de líquidos relacionada con dasatinib incluyó derrame pleural (28%), edema superficial (14%), hipertensión pulmonar (5%), edema generalizado (4%) y derrame pericárdico (4%). Fallo cardíaco congestivo/insuficiencia cardíaca y edema pulmonar se notificaron en < 2% de pacientes.

La tasa acumulativa de derrame pleural relacionado con dasatinib (todos los grados) a lo largo del tiempo fue del 10% a 12 meses, 14% a 24 meses, 19% a 36 meses, 24% a 48 meses y 28% a 60 meses. Un total de 46 pacientes tratados con dasatinib tuvieron derrame pleural recurrente. Diecisiete pacientes tuvieron 2 reacciones adversas separadas, 6 tuvieron 3 reacciones adversas, 18 tuvieron de 4 a 8 reacciones adversas y 5 tuvieron > 8 episodios de derrame pleural.

La mediana del tiempo del primer derrame pleural relacionado con dasatinib, grado 1 o 2 fue de 114 semanas (rango: 4 a 299 semanas). Menos del 10% de los pacientes tuvieron derrame pleural grave (grado 3 o 4) relacionado con dasatinib. La mediana del tiempo hasta la primera incidencia de derrame pleural de grado ≥ 3 relacionado con dasatinib fue de 175 semanas (rango: 114 a 274 semanas). La mediana de duración del derrame pleural relacionado con dasatinib (todos los grados) fue 283 días (~ 40 semanas).

El derrame pleural fue generalmente reversible y se manejó suspendiendo el tratamiento con SPRYCEL y utilizando diuréticos u otras medidas de soporte adecuadas (ver secciones 4.2 y 4.4). Entre los pacientes tratados con dasatinib con derrame pleural relacionado con él, (n=73), 45 (62%) tuvieron interrupciones de la dosis y 30 (41%) tuvieron reducciones de dosis. Adicionalmente, 34 (47%) recibieron diuréticos, 23 (32%) recibieron corticosteroides y 20 (27%) recibió ambos corticosteroides y diuréticos. A nueve (12%) de pacientes se les realizó una toracocentesis terapéutica. El seis por ciento de pacientes tratados con dasatinib interrumpieron el tratamiento debido a derrame pleural relacionado.

El derrame pleural no impidió a los pacientes obtener una respuesta. Entre los pacientes tratados con dasatinib con derrame pleural, un 96% alcanzó una RCyC, un 82% alcanzó RMM y un 50% alcanzó una RM4,5 a pesar de las interrupciones y ajustes de dosis.

Ver la sección 4.4 para más información sobre pacientes con LMC en fase crónica y LMC en fase avanzada o LLA Ph+.

Se han notificado casos de quilotórax en pacientes que presentan derrame pleural. Algunos casos de quilotórax se resolvieron tras la discontinuación, interrupción o reducción de la dosis de dasatinib, pero en la mayoría de los casos también se ha requerido tratamiento adicional.

Hipertensión pulmonar arterial (HTPA)

Se han notificado casos de hipertensión pulmonar arterial precapilar (HTPA) confirmada por cateterismo derecho asociados al tratamiento con dasatinib. En estos casos, la HTPA se notificó después del inicio del tratamiento con dasatinib, incluyendo pacientes en tratamiento de más de un año de duración. En estas notificaciones, los pacientes con HTPA estaban tomando con frecuencia medicamentos concomitantes o tenían otras co-morbilidades además de la patología maligna de base. En algunos pacientes con HTPA se ha observado mejoría en los parámetros hemodinámicos y clínicos tras suspender el tratamiento con dasatinib.

Prolongación QT

En el ensayo Fase III en pacientes con LMC en fase crónica de nuevo diagnóstico, un paciente (< 1%) de los pacientes tratados con SPRYCEL y un paciente (< 1%) de los pacientes tratados con imatinib tuvieron un QTcF > 500 msec tras un seguimiento mínimo de 12 meses. (ver sección 4.4). No se notificó un QTcF > 500 msec en ningún paciente adicional tras un seguimiento mínimo de 60 meses. En 5 estudios Fase II, en pacientes con resistencia o intolerancia a tratamiento previo con imatinib, se obtuvieron repetidamente ECGs en condiciones basales y a tiempos pre-especificados durante el tratamiento de 865 pacientes que recibieron 70 mg de SPRYCEL dos veces al día. Estos ECGs fueron valorados de forma centralizada. El intervalo QT se corrigió por la frecuencia cardíaca mediante el método Fridericia. Para todos los valores post-administración recogidos durante el día 8, el cambio medio respecto a los valores basales del intervalo QTcF estuvo entre 4-6 msec, con un límite superior

en el intervalo de confianza del 95% < 7 mseg. De los 2.182 pacientes con resistencia o intolerancia previa a tratamiento con imatinib que recibieron SPRYCEL en los ensayos clínicos, en 15 (1%) pacientes se notificó como reacción adversa la prolongación QTc informado como una reacción adversa. Veintiún pacientes (1%) presentaron un QTcF > 500 mseg (ver sección 4.4).

Reacciones adversas cardíacas

Los pacientes con factores de riesgo o con historial de enfermedad cardíaca deben ser monitorizados cuidadosamente para los signos y síntomas consistentes con insuficiencia cardíaca y deberán ser evaluados y tratados adecuadamente (ver sección 4.4).

Reactivación del virus de la hepatitis B

Se ha notificado reactivación de la hepatitis B en relación con los inhibidores de la tirosina quinasa BCR-ABL. En algunos casos se ha producido insuficiencia hepática aguda o hepatitis fulminante que ha dado lugar a trasplante de hígado o a un desenlace mortal (ver sección 4.4).

En el ensayo Fase III de optimización de la dosis en pacientes con LMC en fase crónica con resistencia o intolerancia a tratamiento previo con imatinib (mediana de la duración del tratamiento de 30 meses), la incidencia de derrame pleural e insuficiencia cardíaca congestiva/insuficiencia cardíaca, fue menor en pacientes tratados con 100 mg de SPRYCEL una vez al día que en aquellos tratados con 70 mg de SPRYCEL dos veces al día. También se notificó mielosupresión con menor frecuencia en el grupo de tratamiento que recibió la pauta posológica de 100 mg una vez al día (ver anomalías en Pruebas de laboratorio a continuación). La mediana de duración del tratamiento en el grupo de 100mg una vez al día fue de 37 meses (rango: 1-91 meses). Las tasas acumuladas de reacciones adversas seleccionadas que se notificaron en el grupo de tratamiento con la pauta posológica de 100 mg una vez al día como dosis de inicio recomendada se muestran en la Tabla 6a.

Tabla 6a: Reacciones adversas seleccionadas notificadas en el ensayo clínico fase 3 de optimización de dosis (LMC en fase crónica resistente o intolerante a imatinib)^a

	Mínimo 2 años de seguimiento		Mínimo 5 años de seguimiento		Mínimo 7 años de seguimiento	
	Todos los grados	Grado 3/4	Todos los grados	Grado 3/4	Todos los grados	Grado 3/4
Término preferido	Porcentaje (%) de pacientes					
Diarrea	27	2	28	2	28	2
Retención de líquidos	34	4	42	6	48	7
Edema superficial	18	0	21	0	22	0
Derrame pleural	18	2	24	4	28	5
Edema generalizado	3	0	4	0	4	0
Derrame pericárdico	2	1	2	1	3	1
Hipertensión pulmonar	0	0	0	0	2	1
Hemorragia	11	1	11	1	12	1
Sangrado gastrointestinal	2	1	2	1	2	1

^a Resultados notificados en el ensayo Fase 3 de optimización de dosis, en la población (n=165) con la dosis inicial recomendada de 100 mg una vez al día

En el ensayo Fase III de optimización de dosis en pacientes con LMC en fases avanzadas y LLA Ph+, la mediana de la duración del tratamiento fue de 14 meses para LMC en fase acelerada, 3 meses para LMC en crisis mieloide blástica, 4 meses para LMC en crisis linfocítica blástica y 3 meses para LLA Ph+. Las reacciones adversas seleccionadas que se notificaron con la dosis inicial recomendada de 140 mg una vez al día se muestran en la Tabla 6b. La pauta posológica de 70 mg dos veces al día también se estudió. La pauta posológica de 140 mg una vez al día mostró un perfil de eficacia comparable a la pauta posológica de 70 mg dos veces al día pero un perfil de seguridad más favorable.

Tabla 6b: Reacciones adversas seleccionadas notificadas en el ensayo clínico fase III de optimización de dosis: Fase avanzada de LMC y LLA Ph⁺^a

Término preferido	140 mg una vez al día n = 304	
	Todos los grados	Grado 3/4
	Porcentaje (%) de pacientes	
Diarrea	28	3
Retención de líquidos	33	7
Edema superficial	15	< 1
Derrame pleural	20	6
Edema generalizado	2	0
Insuficiencia cardíaca congestiva / insuficiencia cardíaca ^b	1	0
Derrame pericárdico	2	1
Edema pulmonar	1	1
Hemorragia	23	8
Sangrado gastrointestinal	8	6

^a Resultados notificados del ensayo Fase 3 de optimización de dosis con la dosis inicial recomendada de 140 mg una vez al día en la población (n=304) al final de los 2 años de seguimiento del ensayo.

^b Incluye insuficiencia ventricular, insuficiencia cardíaca, insuficiencia cardíaca congestiva, cardiomiopatía, cardiomiopatía congestiva, disfunción diastólica, descenso de la fracción de eyección y fallo ventricular.

Además, hubo dos estudios en un total de 161 pacientes pediátricos con LLA Ph⁺ en los que se administró SPRYCEL en combinación con quimioterapia. En el estudio pivotal, 106 pacientes pediátricos recibieron SPRYCEL en combinación con quimioterapia en un régimen de dosificación continua. En un estudio de soporte, de 55 pacientes pediátricos, 35 recibieron SPRYCEL en combinación con quimioterapia en un régimen de dosificación discontinua (dos semanas de tratamiento seguido de una a dos semanas de descanso) y 20 recibieron SPRYCEL en combinación con quimioterapia en un régimen de dosificación continua. Entre los 126 pacientes pediátricos con LLA Ph⁺ tratados con SPRYCEL en régimen de dosificación continua, la duración media de la terapia fue de 23,6 meses (rango de 1,4 a 33 meses).

De los 126 pacientes pediátricos con LLA Ph⁺ en régimen de dosificación continua, 2 (1,6%) experimentaron reacciones adversas que llevaron a la interrupción del tratamiento. Las reacciones adversas notificadas en estos dos estudios pediátricos con una frecuencia de $\geq 10\%$ en pacientes con un régimen de dosificación continua se muestran en la Tabla 7. Cabe destacar que el derrame pleural se notificó en 7 (5,6%) pacientes en este grupo y, por lo tanto, no se incluye en la tabla.

Tabla 7: Reacciones adversas notificadas en $\geq 10\%$ de los pacientes pediátricos con LLA Ph⁺ tratados con SPRYCEL en un régimen de dosificación continuo en combinación con quimioterapia (N=126)^a

Reacción adversas	Porcentaje (%) de pacientes	
	Todos los grados	Grado 3/4
Neutropenia febril	27,0	26,2
Náuseas	20,6	5,6
Vómitos	20,6	4,8
Dolor abdominal	14,3	3,2
Diarrea	12,7	4,8
Pirexia	12,7	5,6
Cefalea	11,1	4,8
Apetito disminuido	10,3	4,8
Fatiga	10,3	0

^a En el Estudio pivotal, entre un total de 106 pacientes, 24 pacientes recibieron el polvo para suspensión oral al menos una vez, 8 de los cuales recibieron el polvo para suspensión oral exclusivamente.

Anomalías en las Pruebas de laboratorio

Hematología

En el ensayo Fase III en pacientes con LMC en fase crónica de nuevo diagnóstico, se notificaron las siguientes anomalías en las pruebas de laboratorio grado 3 o 4 tras un seguimiento mínimo de 12 meses en pacientes que estaban tomando SPRYCEL: neutropenia (21%), trombocitopenia (19%), y anemia (10%). Después de un mínimo de 60 meses de seguimiento, las tasas acumuladas de neutropenia, trombocitopenia y anemia fueron del 29%, 22% y 13%, respectivamente.

En pacientes tratados con SPRYCEL con LMC en fase crónica de nuevo diagnóstico que experimentaron mielosupresión grado 3 o 4, generalmente se produjo recuperación después de una breve suspensión de la dosis y/o reducción, y la suspensión permanente del tratamiento se produjo en el 1,6% de los pacientes tras un seguimiento mínimo de 12 meses. Después de un mínimo de 60 meses de seguimiento, la tasa acumulada de suspensión permanente del tratamiento debido a mielosupresión grado 3 o 4 fue del 2,3%.

En pacientes con LMC, con resistencia o intolerancia al tratamiento previo con imatinib, las citopenias (trombocitopenia, neutropenia y anemia) fueron un hallazgo consistente. Sin embargo, su aparición fue claramente dependiente del estadio de la enfermedad. La frecuencia de anomalías hematológicas grados 3 y 4 se presentan en la Tabla 8.

Tabla 8: Alteraciones hematológicas de laboratorio grados 3 y 4 en ensayos clínicos según los criterios comunes de toxicidad (CTC) en pacientes con resistencia o intolerancia a tratamiento previo con imatinib^a

	Fase crónica (n= 165) ^b	Fase acelerada (n= 157) ^c	Crisis blástica mieloide (n= 74) ^c	Crisis blástica linfoide y LLA Ph+ (n= 168) ^c
	Porcentaje (%) de pacientes			
Parámetros hematológicos				
Neutropenia	36	58	77	76
Trombocitopenia	23	63	78	74
Anemia	13	47	74	44

^a Resultados del ensayo Fase 3 de optimización de dosis notificados al final de los 2 años de seguimiento del ensayo.

^b CA180-034 resultados del ensayo con la dosis inicial recomendada de 100 mg una vez al día.

^c CA180-035 resultados del ensayo con la dosis inicial recomendada de 140 mg una vez al día.

CTC grados: neutropenia (Grado 3 $\geq 0.5 - < 1.0 \times 10^9/l$, Grado 4 $< 0.5 \times 10^9/l$); trombocitopenia (Grade 3 $\geq 25 - < 50 \times 10^9/l$, Grade 4 $< 25 \times 10^9/l$); anemia (hemoglobina Grado 3 $\geq 65 - < 80$ g/l, Grade 4 < 65 g/l).

Las citopenias grado 3 o 4 acumuladas en pacientes tratados con 100 mg una vez al día fueron similares a los 2 y 5 años, incluyendo: neutropenia (35% vs 36%), trombocitopenia (23% vs 24%) y anemia (13% vs 13%).

En los pacientes que desarrollaron una mielosupresión grado 3 o 4, la recuperación se lograba habitualmente después de interrupciones del tratamiento breves y/o reducciones en la dosis. El tratamiento se interrumpió de forma permanente en el 5% de los pacientes. La mayoría de los pacientes continuó con el tratamiento sin nuevas evidencias de mielosupresión.

Bioquímica

En un ensayo en LMC en fase crónica de nuevo diagnóstico, se notificó hipofosfatemia grado 3 ó 4 en un 4% de los pacientes tratados con SPRYCEL, y una elevación de las transaminasas grado 3 o 4, elevación de creatinina y de bilirrubina se notificaron en $< 1\%$ de los pacientes tras un seguimiento mínimo de 12 meses. Después de un mínimo de 60 meses de seguimiento, la tasa acumulada de hipofosfatemia grado 3 o 4 fue del 7%, elevaciones de grado 3 o 4 de creatinina y bilirrubina fue del 1% y elevaciones de las transaminasas grado 3 o 4 permanecieron en el 1%. No hubo suspensión en el tratamiento con SPRYCEL debido a estos parámetros bioquímicos de laboratorio.

2 años de seguimiento

Se comunicaron elevaciones de transaminasas o bilirrubina grado 3 o 4 en < 1% de los pacientes con LMC en fase crónica, (resistente o intolerante a imatinib), pero se notificaron elevaciones con frecuencias más elevadas del 1 al 7% de los pacientes con fases avanzadas de LMC y LLA Ph+. Habitualmente se controlaron mediante reducción de la dosis o suspensión del tratamiento. En el ensayo Fase III de optimización de la dosis, estudio en fase crónica de LMC, elevaciones de transaminasas o bilirrubina grado 3 o 4 fueron notificadas en ≤ 1% de los pacientes con incidencia baja similar en los cuatro grupos tratados. En el ensayo Fase III de optimización de dosis en fase avanzada de LMC y LLA Ph+ elevaciones de transaminasas o bilirrubina grado 3 o 4 se notificaron en el 1% al 5% de los pacientes de los grupos tratados.

Aproximadamente un 5% de los pacientes tratados con SPRYCEL, que tenían niveles basales normales de calcio, experimentaron hipocalcemia transitoria grado 3 o 4 en algún momento del ensayo. En general, no se asoció la disminución de calcio con síntomas clínicos. Los pacientes que desarrollaron hipocalcemia grado 3 o 4 con frecuencia se recuperaban con la administración de suplementos orales. En pacientes con todas las fases de LMC se comunicaron casos de hipocalcemia, hipopotasemia e hipofosfatemia grado 3 o 4 pero se detectó un incremento de la frecuencia en los pacientes con LMC en crisis blástica mielóide o crisis blástica linfóide y LLA Ph+. Aumentos de la creatinina grado 3 o 4 se notificaron en < 1% de los pacientes con LMC en fase crónica con un aumento de la frecuencia del 1 al 4% en los pacientes con LMC en fase avanzada.

Población pediátrica

El perfil de seguridad de SPRYCEL administrado como tratamiento único en pacientes pediátricos con LMC Ph+ en fase crónica, fue comparable al perfil de seguridad en adultos.

El perfil de seguridad de SPRYCEL administrado en combinación con quimioterapia en pacientes pediátricos con LLA Ph+ fue consistente con el perfil de seguridad conocido de SPRYCEL en adultos y los efectos esperados de la quimioterapia, con la excepción de una tasa baja de derrame pleural en pacientes pediátricos en comparación con los adultos.

En estudios pediátricos de LMC, la tasa de anomalías de laboratorio fue consistente con el perfil conocido de parámetros de laboratorio en adultos.

En estudios pediátricos de LLA, la tasa de anomalías de laboratorio fue consistente con el perfil conocido de parámetros de laboratorio en adultos, dentro del contexto de un paciente con leucemia aguda que está recibiendo un régimen de quimioterapia.

Poblaciones especiales

Mientras el perfil de seguridad de SPRYCEL en la población de edad avanzada fue similar al de la población joven, los pacientes con 65 años de edad y mayores tienen mayor probabilidad de experimentar las reacciones adversas comúnmente notificadas como fatiga, derrame pleural, disnea, tos, hemorragia en el tracto gastrointestinal inferior y alteraciones del apetito y mayor probabilidad de experimentar reacciones adversas menos frecuentemente notificada como distensión abdominal, mareos, derrame pericárdico, fallo cardíaco congestivo y disminución de peso, por lo que deben monitorizarse cuidadosamente (ver sección 4.4).

Notificación de sospechas de reacciones adversas

Es importante notificar sospechas de reacciones adversas al medicamento tras su autorización. Ello permite una supervisión continuada de la relación beneficio/riesgo del medicamento. Se invita a los profesionales sanitarios a notificar las sospechas de reacciones adversas a través del **sistema nacional de notificación** incluido en el [Apéndice V](#).

4.9 Sobredosis

La experiencia referente a la sobredosis de SPRYCEL en los ensayos clínicos está limitada a casos aislados. La sobredosis más alta de 280 mg por día durante una semana se notificó en dos pacientes y

ambos desarrollaron un descenso significativo en el recuento de plaquetas. Considerando que dasatinib se asocia con mielosupresión grado 3 o 4 (ver sección 4.4), los pacientes que ingieran una dosis mayor de la recomendada deben ser monitorizados cuidadosamente por la aparición de mielosupresión y ser tratados con la terapia de soporte adecuada.

5. PROPIEDADES FARMACOLÓGICAS

5.1 Propiedades farmacodinámicas

Grupo farmacoterapéutico: agentes antineoplásicos, inhibidores directos de la proteína quinasa, código ATC: L01EA02

Farmacodinámica

Dasatinib inhibe la actividad de la quinasa BCR-ABL y de las quinasas de la familia SRC junto con otras quinasas oncogénicas específicas incluyendo c-KIT, los receptores quinasa de las efrinas (EPH) y el receptor del PDGF- β . Dasatinib es un inhibidor potente, a concentraciones subnanomolares (0,6-0,8 nM), de la quinasa BCR-ABL. Se une no sólo a la conformación inactiva de la enzima BCR-ABL, sino también a la activa.

Mecanismo de acción

In vitro, dasatinib es activo en líneas celulares representativas de variantes de leucemia sensibles y resistentes a imatinib. Los estudios preclínicos demuestran que dasatinib puede superar la resistencia a imatinib resultante de la sobreexpresión de BCR-ABL, mutaciones del dominio de BCR-ABL quinasa, activación de las vías de señalización alternativas que afectan a las quinasas de la familia de SRC (LYN, HCK) y la sobreexpresión del gen (mdr) de resistencia múltiple. Además, dasatinib inhibe las quinasas de la familia SRC a concentraciones subnanomolares.

In vivo, en experimentos independientes usando modelos murinos de LMC, dasatinib previno la progresión de la LMC crónica a fase blástica y prolongó la supervivencia de los ratones implantados con líneas celulares de LMC obtenidas de pacientes, en diversas localizaciones, incluido el sistema nervioso central.

Eficacia clínica y seguridad

En el ensayo clínico Fase I, se observaron respuestas hematológicas y citogenéticas en todas las fases de LMC y en LLA Ph⁺ en los primeros 84 pacientes tratados y seguidos hasta 27 meses. Las respuestas fueron duraderas en todas las fases de la LMC y en la LLA Ph⁺.

Se han realizado cuatro ensayos clínicos Fase II con un único grupo de estudio, no controlados y abiertos para determinar la seguridad y la eficacia de dasatinib en pacientes con LMC en fase crónica, acelerada o blástica mieloide, que eran resistentes o intolerantes a imatinib. Un ensayo aleatorizado no comparativo se realizó con pacientes que se encontraban en la fase crónica y habían fracasado a un tratamiento inicial con 400 ó 600 mg de imatinib. La dosis inicial de dasatinib fue de 70 mg dos veces al día. Se permitieron modificaciones de la dosis para mejorar la actividad o para el manejo de la toxicidad (ver sección 4.2).

Dos ensayos aleatorizados, abiertos Fase III, se realizaron para evaluar la eficacia de dasatinib administrado una vez al día comparado con dasatinib administrado dos veces al día. Además se realizó un ensayo de Fase III, comparativo abierto, aleatorizado en pacientes adultos con LMC en fase crónica de nuevo diagnóstico.

La eficacia de dasatinib se basa en las tasas de respuesta hematológica y citogenética.

La duración de la respuesta y las tasas estimadas de supervivencia aportan una evidencia adicional del beneficio clínico de dasatinib.

Un total de 2.712 pacientes fueron evaluados en los ensayos clínicos: de estos, un 23% fueron ≥ 65 años de edad y un 5% fueron ≥ 75 años de edad.

LMC en fase crónica de nuevo diagnóstico

Se realizó un ensayo clínico internacional, abierto, multicéntrico, aleatorizado y comparativo de Fase III, en pacientes adultos con LMC en fase crónica de nuevo diagnóstico. Los pacientes fueron aleatorizados para recibir tratamiento con 100 mg de SPRYCEL, una vez al día o 400 mg de imatinib una vez al día. El objetivo primario fue la tasa de Respuesta Citogenética Completa confirmada (RCyCc) a 12 meses. Objetivos secundarios incluyeron tiempo en RCyCc (medida de la durabilidad de la respuesta), tiempo hasta RCyCc, tasa de Respuesta Molecular Mayor (RMM), tiempo hasta la RMM, supervivencia libre de progresión (PFS) y supervivencia global (OS). Otros resultados relevantes de eficacia incluyeron RCyC y tasas de Respuesta Molecular Completa (RMC). Este estudio continúa.

Un total de 519 pacientes fueron aleatorizados para un grupo de tratamiento: 259 al grupo de SPRYCEL y 260 al grupo de imatinib. Las características basales estuvieron bien equilibradas entre los dos grupos de tratamiento con respecto a la edad (mediana de edad de 46 años para el grupo de SPRYCEL y de 49 años para el grupo de imatinib con un 10% y un 11% de pacientes de 65 años de edad o mayores, respectivamente), género (un 44% de mujeres y un 37%, respectivamente) y raza (caucasiana 51% y 55%; asiática 42% y 37%, respectivamente). En el estado basal, la distribución del Índice de Hasford fue similar en los grupos de tratamiento con SPRYCEL y en el de imatinib (riesgo bajo: 33% y 34%; riesgo intermedio 48% y 47%; riesgo alto 19% y 19%, respectivamente). Con un mínimo de 12 meses de seguimiento, un 85% de pacientes aleatorizados del grupo de SPRYCEL y un 81% de pacientes aleatorizados del grupo de imatinib todavía estaban recibiendo tratamiento de primera línea. La suspensión dentro de los 12 meses, debido a progresión de la enfermedad se produjo en un 3% de los pacientes tratados con SPRYCEL y un 5% de los pacientes tratados con imatinib.

Con un mínimo de 60 meses de seguimiento, un 60% de pacientes aleatorizados del grupo de SPRYCEL y un 63% de pacientes aleatorizados del grupo de imatinib todavía estaban recibiendo tratamiento de primera línea. La suspensión dentro de los 60 meses, debido a progresión de la enfermedad se produjo en un 11% de los pacientes tratados con SPRYCEL y un 14% de los pacientes tratados con imatinib.

Los resultados de eficacia se presentan en la Tabla 9. Una estadísticamente significativa mayor proporción de pacientes en el grupo de SPRYCEL alcanzó una RCyCc comparada con los pacientes del grupo de imatinib dentro de los primeros 12 meses de tratamiento. La eficacia de SPRYCEL se consideró demostrada a través de los diferentes subgrupos, incluyendo, edad, género, e Índice de Hasford basal.

Tabla 9: Resultados de eficacia de un ensayo fase 3 en pacientes con LMC en fase crónica de nuevo diagnóstico

	SPRYCEL n= 259	imatinib n= 260	p-value
Tasa de respuesta (95% IC)			
Respuesta citogenética			
dentro de 12 meses			
RCyCc ^a	76,8% (71,2–81,8)	66,2% (60,1-71,9)	p< 0.007*
RCyC ^b	85,3% (80,4-89,4)	73,5% (67,7-78,7)	—
dentro de 24 meses			
RCyCc ^a	80,3%	74,2%	—
RCyC ^b	87,3%	82,3%	—
dentro de 36 meses			
RCyCc ^a	82,6%	77,3%	—
RCyC ^b	88,0%	83,5%	—
dentro de 48 meses			
RCyCc ^a	82,6%	78,5%	—
RCyC ^b	87,6%	83,8%	—
dentro de 60 meses			
RCyCc ^a	83,0%	78,5%	—
RCyC ^b	88,0%	83,8%	—
Respuesta molecular mayor^c			
12 meses	52,1% (45,9-58,3)	33,8% (28,1-39,9)	p< 0.00003*
24 meses	64,5% (58,3-70,3)	50% (43,8-56,2)	—
36 meses	69,1% (63,1-74,7)	56,2% (49,9-62,3)	—
48 meses	75,7% (70,0-80,8)	62,7% (56,5-68,6)	—
60 meses	76,4% (70,8-81,5)	64,2% (58,1-70,1)	p=0,0021
Hazard ratio (HR)			
dentro de 12 meses (99,99% IC)			
Tiempo hasta RCyCc	1,55 (1,0-2,3)		p< 0,0001*
Tiempo hasta RMM	2,01 (1,2-3,4)		p< 0,0001*
Durabilidad de RCyCc	0,7 (0,4-1,4)		p< 0,035
dentro de 24 meses (95% IC)			
Tiempo hasta RCyCc	1,49 (1,22-1,82)		—
Tiempo hasta RMM	1,69 (1,34-2,12)		—
Durabilidad de RCyCc	0,77 (0,55-1,10)		—
dentro de 36 meses (95% IC)			
Tiempo hasta RCyCc	1,48 (1,22-1,80)		—
Tiempo hasta RMM	1,59 (1,28-1,99)		—
Durabilidad de RCyCc	0,77 (0,53-1,11)		—
dentro de 48 meses (95% IC)			
Tiempo hasta RCyCc	1,45 (1,20-1,77)		—
Tiempo hasta RMM	1,55 (1,26-1,91)		—
Durabilidad de RCyCc	0,81 (0,56-1,17)		—
dentro de 60 meses (95% IC)			
Tiempo hasta RCyCc	1,46 (1,20-1,77)		p=0,0001
Tiempo hasta MMR	1,54 (1,25-1,89)		p<0,0001
Durabilidad de RCyCc	0,79 (0,55-1,13)		p=0,1983

^a La respuesta citogenética completa confirmada (RCyCc) se define como la respuesta obtenida en dos ocasiones consecutivas (como mínimo, separadas por 28 días).

^b La respuesta citogenética completa (RCyC) se basa en una única evaluación citogenética de la médula ósea.

^c La respuesta Molecular Mayor (en cualquier momento) se definió como tasas de BCR-ABL ≤ 0.1% por RQ-PCR en muestras de sangre periférica estandarizadas en una escala internacional. Estas tasas son acumulativas representando el seguimiento mínimo para el espacio de tiempo especificado.

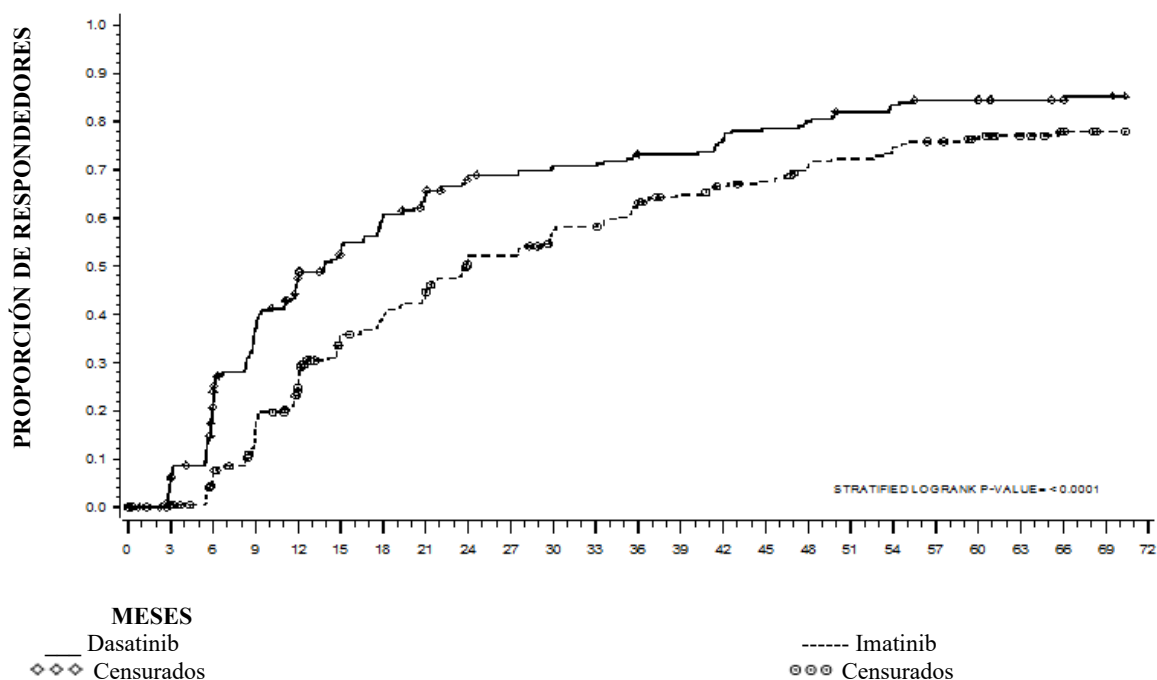
*Ajustado por Índice de Hasford y significación estadística indicada a un nivel nominal pre-definido de significación.

IC = intervalo de confianza

Después de 60 meses de seguimiento, la mediana de tiempo hasta RCyC fue de 3,1 meses en el grupo de SPRYCEL, y 5,8 meses en el grupo de imatinib en pacientes con una RCyC confirmada. La mediana de tiempo hasta RMM después de 60 meses de seguimiento fue de 9,3 meses en el grupo de SPRYCEL, y 15,0 meses en el grupo de imatinib en pacientes con RMM. Estos resultados son consistentes con los observados a 12, 24 y 36 meses.

El tiempo hasta RMM se muestra gráficamente en la Figura 1. El tiempo hasta RMM fue consistentemente más corto en los pacientes tratados con dasatinib comparado con los pacientes tratados con imatinib.

Figura 1: Estimados de Kaplan-Meier del tiempo hasta respuesta molecular mayor (RMM)

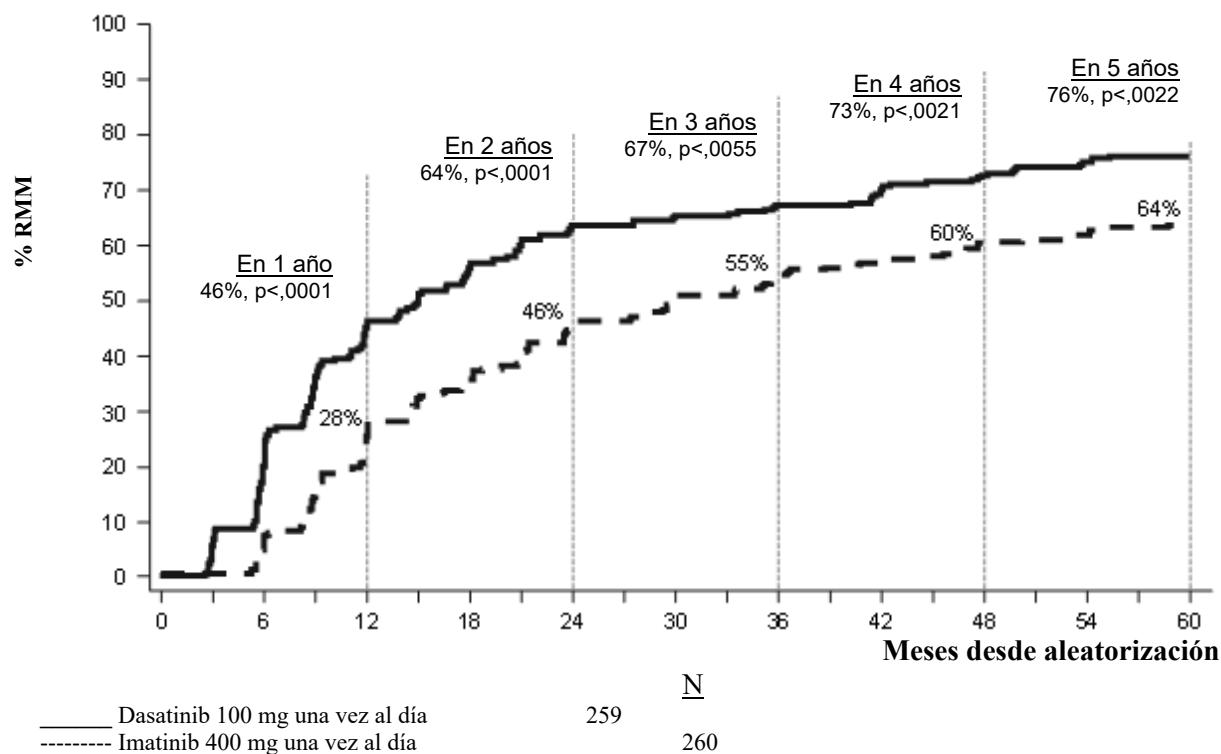


GRUPO (95% IC)	# RESPONDEDORES / # ALEATORIZADOS	HAZARD RATIO
Dasatinib	198/259	
Imatinib	167/260	
Dasatinib sobre imatinib		1,54 (1,25 - 1,89)

Las tasas de RCyCc en los grupos de tratamiento con SPRYCEL e imatinib, respectivamente, en 3 meses de tratamiento (54% y 30%), 6 meses (70% y 56%), 9 meses (75% y 63%), 24 meses (80% y 74%), 36 meses (83% y 77%), 48 meses (83% y 79%) y 60 meses (83% y 79%) fueron consistentes con el objetivo primario. Las tasas de RMM en los grupos de tratamiento con SPRYCEL e imatinib, respectivamente en 3 meses de tratamiento (8% y 0,4%), 6 meses (27% y 8%), 9 meses (39% y 18%), 12 meses (46% y 28%), 24 meses (64% y 46%), 36 meses (67% y 55%), 48 meses (73% y 60%) y 60 meses (76% y 64%) también fueron consistentes con el objetivo primario.

Las tasas de RMM en punto específico de tiempo se representan gráficamente en la Figura 2. Las tasas de RMM fueron consistentemente más altas en los pacientes tratados con dasatinib comparados con los pacientes tratados con imatinib.

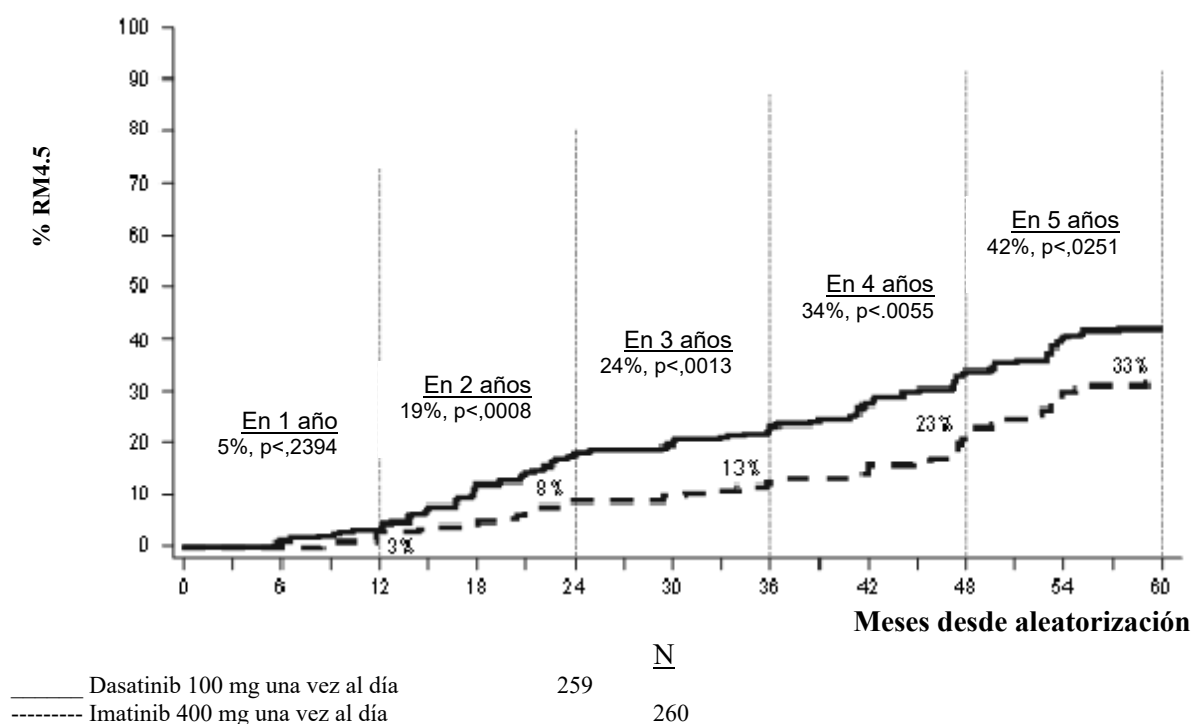
Figura 2: Tasas de RMM en el tiempo - todos los pacientes aleatorizados en un ensayo fase 3 con LMC en fase crónica de nuevo diagnóstico



La proporción de pacientes que alcanzaron un ratio BCR-ABL, $\leq 0,01\%$ (reducción de log4) en cualquier momento fue más alta en el grupo de SPRYCEL, comparado con el grupo de imatinib (54,1% frente a 45 %). La proporción de pacientes que alcanzaron un ratio BCR-ABL, $\leq 0,0032\%$ (reducción de log 4,5) en cualquier momento fue más alta en el grupo de SPRYCEL, comparado con el grupo de imatinib (44% frente a 34%).

Las tasas RM4,5 a lo largo del tiempo se representan gráficamente en la Figura 3. Las tasas RM4,5 a lo largo del tiempo fueron consistentemente más altas en el grupo de pacientes tratados con dasatinib comparadas con el grupo de pacientes tratados con imatinib.

Figura 3: Tasas RM4,5 a lo largo del tiempo - todos los pacientes aleatorizados en un ensayo fase 3 con LMC en fase crónica de nuevo diagnóstico



La tasa de RMM en cualquier momento en cada grupo de riesgo determinada por el índice de Hasford fue más alta en el grupo de SPRYCEL, comparado con el grupo de imatinib (riesgo bajo: 90% y 69%; riesgo intermedio: 71% y 65%; riesgo alto: 67% y 54%, respectivamente).

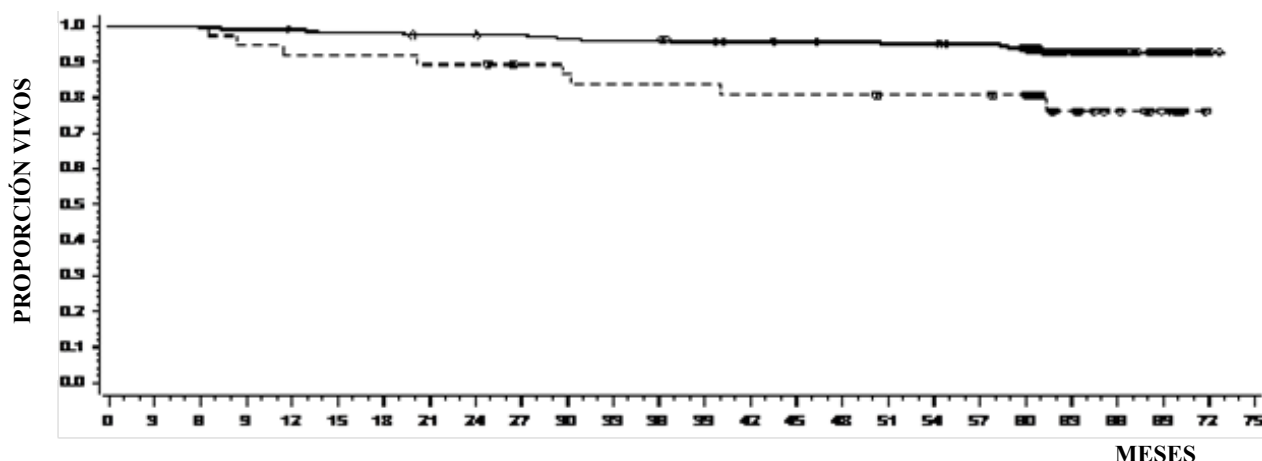
En un análisis adicional, más pacientes tratados con dasatinib (84%) alcanzaron respuesta molecular temprana (definida como nivel BCR-ABL \leq 10% a 3 meses) comparado con los pacientes tratados con imatinib (64%). Los pacientes que alcanzaron respuesta molecular temprana tuvieron un riesgo de transformación bajo, tasa de supervivencia libre de progresión (SLP) alta y tasa de supervivencia global (SG) alta como se muestra en la Tabla 10.

Tabla 10: Pacientes en el grupo de dasatinib con BCR-ABL \leq 10% y $>$ 10% a 3 meses

Dasatinib N = 235	Pacientes con BCR-ABL	
	\leq 10% a 3 meses	$>$ 10% a 3 meses
Número de pacientes (%)	198 (84,3)	37 (15,7)
Transformación a 60 meses, n/N (%)	6/198 (3,0)	5/37 (13,5)
Tasa de SLP a 60 meses (95% CI)	92,0% (89,6; 95,2)	73,8% (52,0; 86,8)
Tasa de SG a 60 meses (95% CI)	93,8% (89,3; 96,4)	80,6% (63,5; 90,2)

La tasa de SG en momentos específicos se representa gráficamente en la Figura 4. La tasa de SG fue consistentemente más alta en los pacientes tratados con dasatinib que alcanzaron un nivel de BCR-ABL \leq 10% a 3 meses que en aquellos que no la alcanzaron.

Figura 4: Curva de supervivencia global para dasatinib por nivel de BCR-ABL ($\leq 10\%$ o $>10\%$) a 3 meses en un ensayo fase 3 en pacientes con LMC en fase crónica de nuevo diagnóstico



	0	3	6	9	12	15	18	21	24	27	30	33	36	39	42	45	48	51	54	57	60	63	66	69	72	75
$\leq 10\%$	198	198	197	196	195	193	193	191	191	190	188	187	187	184	182	181	180	179	179	177	171	96	54	29	3	0
$>10\%$	37	37	37	35	34	34	34	33	33	31	30	29	29	29	28	28	28	27	27	27	26	15	10	6	0	0

GRUPO	# MUERTES / # Pacientes	MEDIANA (95% IC)	HAZARD RATIO (95% IC)
$\leq 10\%$	14/198	(. - .)	0,29 (0,12 - 0,69)
$>10\%$	8/37	(. - .)	

La progresión de la enfermedad se definió como un incremento de glóbulos blancos sanguíneos a pesar de un manejo terapéutico adecuado, pérdida de RHC, RCy parcial, o RCyC, progresión a fase acelerada, fase blástica, o muerte. La tasa estimada de SLP a 60 meses fue del 88,9% (IC: 84 %-92,4%) y para ambos grupos de tratamiento con dasatinib e imatinib. A los 60 meses la transformación a la fase acelerada o blástica ocurrió en menos pacientes tratados con dasatinib (n= 8; 3%) comparados con los pacientes tratados con imatinib (n= 15; 5,8%). Las tasas de supervivencia estimadas a 60 meses para los sujetos tratados con dasatinib e imatinib fueron 90,9% (IC: 86,6%-93,8%) y 89,6% (IC:85,2%-92,8%), respectivamente. No hubo diferencias en SG (HR 1,01; 95% IC: 0,58-1,73 p=0,9800) y SLP (HR 1,00; 95%IC:0,58-1,72, p=0,9998) entre dasatinib e imatinib.

En los pacientes en los que se notificó progresión de la enfermedad o suspensión del tratamiento con dasatinib o imatinib, se realizó secuenciación de BCR-ABL en las muestras sanguíneas de los pacientes dónde éstas estaban disponibles. Se observaron tasas de mutación similares en ambos grupos de tratamiento. Las mutaciones detectadas en los pacientes tratados con dasatinib fueron T315I, F317I/L y V299L. Una mutación de espectro diferente se detectó en el grupo de tratamiento con imatinib. Dasatinib no parece ser activo frente a la mutación T315I, en base a los datos *in vitro*.

LMC en Fase Crónica- resistencia o intolerancia a tratamiento previo con imatinib

Se han realizado dos ensayos clínicos en pacientes resistentes o intolerantes a imatinib; el objetivo primario de eficacia en estos ensayos fue la Respuesta Citogenética Mayor (RCyM).

Estudio 1

Se realizó un ensayo abierto, aleatorizado, no-comparativo, multicéntrico en pacientes que habían fallado a un tratamiento inicial con 400 ó 600 mg de imatinib. Los pacientes fueron aleatorizados (2:1) para recibir tratamiento con dasatinib (70 mg dos veces al día) o imatinib (400 mg dos veces al día). Se permitieron cambios al grupo de tratamiento alternativo si los pacientes mostraban pruebas de progresión de la enfermedad o intolerancia que no pudiese controlarse mediante modificación de la dosis. La variable primaria fue RCyM a 12 semanas. Se dispone de resultados de 150 pacientes: 101

asignados aleatoriamente a tratamiento con dasatinib y 49 a imatinib (todos resistentes a imatinib). La mediana de tiempo desde el diagnóstico a la randomización fue de 64 meses en el grupo de dasatinib y 52 meses en el grupo de imatinib. Todos los pacientes habían sido pretratados con diversas líneas terapéuticas. El 93% de la población global de pacientes había alcanzado una respuesta hematológica completa (RHC) previa con imatinib. En el 28% y el 29% de los pacientes aleatorizados a dasatinib e imatinib, respectivamente, se había alcanzado una RCyM previa con imatinib.

La mediana de la duración del tratamiento fue de 23 meses para dasatinib (con un 44% de los pacientes tratados durante > 24 meses hasta la fecha) y 3 meses para imatinib (con 10% de pacientes tratados durante > 24 meses hasta la fecha). El 93% de los pacientes del grupo de dasatinib y el 82% de los pacientes del grupo de imatinib, alcanzaron una RHC antes de cambiar de grupo de tratamiento.

A los 3 meses, se obtuvo una RCyM con mayor frecuencia en el grupo tratado con dasatinib (36%) que en el grupo tratado con imatinib (29%). Es destacable que en el 22% de los pacientes se comunicó respuesta citogenética completa (RCyC) en el grupo tratado con dasatinib, mientras que sólo se alcanzó RCyC en el 8% del grupo tratado con imatinib. Con un tratamiento más largo y seguimiento (mediana de 24 meses) la RCyM se alcanzó en un 53% de los pacientes tratados con dasatinib (RCyC en un 44%) y en un 33% de pacientes tratados con imatinib (RCyC en un 18%) antes de cambiar de grupo de tratamiento. Entre los pacientes que habían recibido 400 mg antes de entrar en el ensayo, la RCyM se alcanzó en un 61% de pacientes en el grupo de dasatinib y un 50% en el grupo de imatinib. Basado en los estimados de Kaplan-Meier, la proporción de pacientes que mantuvieron RCyM durante 1 año fue del 92% (IC del 95%: [85%-100%]) para dasatinib (RCyC 97%, IC del 95%: [92%-100%]) y 74% (IC del 95%: [49%-100%]) para imatinib (RCyC 100%). La proporción de pacientes que mantuvieron RCyM durante 18 meses fue del 90% (IC del 95%: [82%-98%]) para dasatinib (RCyC 94%, IC del 95%: [87%-100%]) y 74% (IC del 95%: [49%-100%]) para imatinib (RCyC 100%).

Basado en los estimados de Kaplan-Meier, la proporción de pacientes que tuvieron supervivencia libre de progresión (SLP) durante 1 año fue del 91% (IC del 95%: [85%-97%]) para dasatinib y un 73% (IC del 95%: [54%-91%]) para imatinib. La proporción de pacientes que mantuvieron SLP a los 2 años fue del 86% (IC del 95%: [78%-93%]) para dasatinib y un 65% (IC del 95%: [43%-87%]) para imatinib.

Un total de un 43% de los pacientes tratados con dasatinib y un 82% de los tratados con imatinib presentaron fracaso del tratamiento, definido como progresión de la enfermedad o cambio al otro tratamiento (falta de respuesta, intolerancia al medicamento en estudio, etc.).

La tasa de respuesta molecular mayor (definida como ratio de transcritos BCR-ABL/control $\leq 0,1\%$ por RQ-PCR en muestras de sangre periférica) antes del cambio fue del 29% para dasatinib y un 12% para imatinib.

Estudio 2

Se realizó un ensayo abierto, no controlado, multicéntrico, en pacientes intolerantes o resistentes a imatinib (p.ej. pacientes que experimentaron una toxicidad significativa durante el tratamiento con imatinib que impedía la continuación del mismo).

Un total de 387 pacientes recibieron dasatinib 70 mg dos veces al día (288 resistentes y 99 intolerantes). La mediana de tiempo desde el diagnóstico hasta el inicio del tratamiento fue de 61 meses. La mayoría de los pacientes (53%) habían recibido tratamiento previo con imatinib durante más de 3 años. La mayoría de los pacientes resistentes (72%) habían recibido > 600 mg de imatinib. Además del imatinib, el 35% de los pacientes habían recibido previamente quimioterapia citostática, 65% habían recibido tratamiento con interferón y 10% un trasplante de células madre. Un 38% de los pacientes tenían mutaciones basales conocidas relacionadas con la resistencia a imatinib. La mediana de la duración del tratamiento con dasatinib fue de 24 meses con un 51% de los pacientes tratados > 24 meses hasta la fecha. En la Tabla 11 se presentan los resultados de eficacia. RCyM se alcanzó en un 55% de los pacientes resistentes a imatinib y en un 82% de los pacientes intolerantes a imatinib. Con un mínimo de 24 meses de seguimiento, 21 de 240 pacientes que alcanzaron una RCyM tuvieron progresión y la mediana de duración de la RCyM no fue alcanzada.

Basado en los estimados de Kaplan-Meier, un 95% (IC del 95%: [92%-98%]) de los pacientes mantuvieron RCyM durante 1 año y el 88% (IC del 95%: [83%-93%]) mantuvieron RCyM durante

2 años. La proporción de pacientes que mantuvieron RCyC durante 1 año fue del 97% (IC del 95%: [94%-99%]) y durante 2 años fue del 90% (IC del 95%: [86%-95%]). El 42% de los pacientes resistentes a imatinib con RCyM no anterior a imatinib (n = 188) alcanzó una RCyM con dasatinib. Hubo 45 mutaciones BCR-ABL diferentes en un 38% de los pacientes incluidos en este ensayo. La respuesta hematológica completa o RCyM se alcanzó en pacientes que portan una gran variedad de mutaciones BCR-ABL asociadas con la resistencia a imatinib excepto T315I. Las tasas de RCyM a los dos años fueron similares a aquellos pacientes que tenían una mutación basal BCR-ABL, mutación P-loop, o que no tenían mutación (63%, 61% y 62% respectivamente).

Entre los pacientes resistentes a imatinib, la tasa estimada de SLP fue del 88% (IC del 95%: [84%-92%]) a 1 año y del 75% (IC del 95%: [69%-81%]) a los 2 años. Entre los pacientes intolerantes a imatinib, la tasa estimada de SLP fue del 98% (IC del 95%: [95%-100%]) a 1 año y del 94% (IC del 95%: [88%-99%]) a los 2 años.

La tasa de respuesta molecular mayor a 24 meses fue del 45% (35% para pacientes resistentes a imatinib y un 74% para pacientes intolerantes a imatinib).

LMC en fase acelerada

Se realizó un ensayo abierto, no controlado, multicéntrico, en pacientes intolerantes o resistentes a imatinib. Un total de 174 pacientes recibieron dasatinib 70 mg dos veces al día (161 resistentes y 13 intolerantes a imatinib). La mediana de tiempo desde el diagnóstico hasta el inicio del tratamiento fue de 82 meses. La mediana de la duración del tratamiento con dasatinib fue de 14 meses con un 31% de los pacientes tratados > 24 meses hasta la fecha. La tasa de respuesta molecular mayor (evaluada en 41 pacientes con una RCyC) fue del 46% a los 24 meses. En la Tabla 11 se presentan resultados de eficacia adicional.

LMC en crisis blástica mieloide

Se realizó un ensayo abierto, no controlado, multicéntrico, en pacientes intolerantes o resistentes a imatinib. Un total de 109 pacientes recibieron dasatinib 70 mg dos veces al día (99 resistentes y 10 intolerantes a imatinib). La mediana de tiempo desde el diagnóstico hasta el inicio del tratamiento fue de 48 meses. La mediana de la duración del tratamiento con dasatinib fue de 3,5 meses con un 12% de los pacientes tratados > 24 meses hasta la fecha. La tasa de respuesta molecular mayor (evaluada en 19 pacientes con una RCyC) fue del 68% a los 24 meses. En la Tabla 11 se presentan resultados de eficacia adicional.

LMC en crisis blástica linfóide y LLA Ph+

Se realizó un ensayo abierto, no controlado, multicéntrico, en pacientes con LMC en crisis blástica linfóide o LLA Ph+ resistentes o intolerantes al tratamiento previo con imatinib. Un total de 48 pacientes con LMC blástica linfóide recibieron dasatinib 70 mg dos veces al día (42 resistentes y 6 intolerantes a imatinib). La mediana de tiempo desde el diagnóstico hasta el inicio del tratamiento fue de 28 meses. La mediana de duración del tratamiento con dasatinib fue de 3 meses con un 2% de pacientes tratados durante > 24 meses hasta la fecha. La tasa de respuesta molecular mayor (en todos los 22 pacientes tratados con una RCyC) fue del 50% a los 24 meses. Además, 46 pacientes con LLA Ph+ recibieron dasatinib 70 mg dos veces al día (44 resistentes y 2 intolerantes a imatinib). La mediana de tiempo desde el diagnóstico hasta el inicio del tratamiento fue de 18 meses. La mediana de la duración del tratamiento con dasatinib fue de 3 meses con un 7% de los pacientes tratados > 24 meses hasta la fecha. La tasa de respuesta molecular mayor (en todos los 25 pacientes tratados con una RCyC) fue del 52% a los 24 meses. En la Tabla 11 se presentan resultados de eficacia adicional. Además se puede destacar que las respuestas hematológicas mayores (RHM) fueron alcanzadas rápidamente (la mayoría dentro de los 35 días desde la primera administración de dasatinib en los pacientes con LMC en crisis blástica linfóide y dentro de los 55 días en los pacientes con LLA Ph+).

Tabla 11: Eficacia de SPRYCEL en ensayos clínicos fase II de grupo único^a

	Crónica (n = 387)	Acelerada (n= 174)	Blástica mieloide (n= 109)	Blástica linfoide (n= 48)	LLA Ph+ (n= 46)
Tasa de respuesta hematológica^b (%)					
RHMa (IC 95%)	n/a	64% (57-72)	33% (24-43)	35% (22-51)	41% (27-57)
RHC (IC 95%)	91% (88-94)	50% (42-58)	26% (18-35)	29% (17-44)	35% (21-50)
NEL (IC 95%)	n/a	14% (10-21)	7% (3-14)	6% (1-17)	7% (1-18)
Duración de MaHR (%; estimados Kaplan-Meier)					
1 año	n/a	79% (71-87)	71% (55-87)	29% (3-56)	32% (8-56)
2 años	n/a	60% (50-70)	41% (21-60)	10% (0-28)	24% (2-47)
Respuesta citogenética^c (%)					
RCyM (IC 95%)	62% (57-67)	40% (33-48)	34% (25-44)	52% (37-67)	57% (41-71)
RCyC (IC 95%)	54% (48-59)	33% (26-41)	27% (19-36)	46% (31-61)	54% (39-69)
Supervivencia (%; estimados Kaplan-Meier)					
Libre de Progresión					
1 año	91% (88-94)	64% (57-72)	35% (25-45)	14% (3-25)	21% (9-34)
2 años	80% (75-84)	46% (38-54)	20% (11-29)	5% (0-13)	12% (2-23)
Global					
1 año	97% (95-99)	83% (77-89)	48% (38-59)	30% (14-47)	35% (20-51)
2 años	94% (91-97)	72% (64-79)	38% (27-50)	26% (10-42)	31% (16-47)

Los datos descritos en esta tabla son de ensayos en los que se ha utilizado una dosis inicial de 70 mg dos veces al día. Ver sección 4.2 para la dosis inicial recomendada.

^a Números en negrita son los resultados de las variables primarias.

^b Criterios de respuesta hematológica (todas las respuestas confirmadas después de 4 semanas): Respuesta hematológica mayor (RHMa)= respuesta hematológica completa (RHC) + no evidencia de leucemia (NEL).

RHC (LMC crónica): glóbulos blancos \leq institucional LSN, plaquetas $< 450.000/mm^3$, no hay blastos ni promielocitos en sangre periférica, $< 5\%$ mielocitos más metamielocitos en sangre periférica, basófilos en sangre periférica $< 20\%$, y no implicación extramedularmente.

RHC (LMC/Ph+ LLA avanzada): glóbulos blancos \leq institucional LSN, ANC $\geq 1.000/mm^3$, plaquetas $\geq 100.000/mm^3$, ni blastos ni promielocitos en sangre periférica, blastos en médula ósea $\leq 5\%$, $< 5\%$ mielocitos más metamielocitos en sangre periférica, basófilos en sangre periférica $< 20\%$, y no implicación extramedularmente.

NEL: mismo criterio que para RHC pero ANC $\geq 500/mm^3$ y $< 1.000/mm^3$, o plaquetas $\geq 20.000/mm^3$ y $\leq 100.000/mm^3$.

^c Criterios de respuesta citogenética: completa (0% Ph+ metafases) o parcial ($> 0\%$ -35%). RCyM (0%-35%) combinan ambas respuesta completa y parcial.

n/a = no aplicable, IC = intervalo de confianza, LSN = límite superior del rango normal.

El resultado de los pacientes sometidos a trasplantes de médula ósea, después del tratamiento con dasatinib no ha sido evaluado completamente.

Ensayos clínicos Fase III en pacientes con LMC en fase crónica o acelerada o crisis blástica mieloide y LLA Ph+ que fueron resistentes o intolerantes a imatinib

Se han llevado a cabo dos ensayos abiertos, aleatorizados, para evaluar la eficacia de dasatinib administrado una vez al día comparado con dasatinib administrado dos veces al día. Los resultados descritos abajo se basan en un mínimo de 2 años y 7 años de seguimiento después del comienzo del tratamiento con dasatinib.

Estudio 1

En el ensayo de LMC en fase crónica, la variable primaria de eficacia fue la RCyM de los pacientes resistentes a imatinib. La variable de eficacia secundaria fue la tasa de RCyM alcanzada según la dosis diaria total en los pacientes resistentes a imatinib. Otras variables secundarias de eficacia incluyeron la duración de la RCyM, la SLP (supervivencia libre de progresión) y la supervivencia global. Un total de 670 pacientes, de los que 497 eran resistentes a imatinib, fueron aleatorizados a dasatinib 100 mg una vez al día, 140 mg una vez al día, 50 mg dos veces al día y 70 mg dos veces al día. La mediana de duración del tratamiento para todos los pacientes todavía en tratamiento con un mínimo de 5 años de seguimiento (n = 205) fue de 59 meses (rango de 28-66 meses). La mediana de la duración del tratamiento para todos los pacientes a 7 años de seguimiento fue de 29,8 meses (rango < 1 -92,9 meses).

La eficacia se alcanzó en todas las ramas del tratamiento con dasatinib siendo la eficacia comparable (no-inferior) con la toma una vez al día frente a la toma dos veces al día en términos de la variable primaria de eficacia (diferencia en tasa de RCyM de 1,9%; IC 95% [-6,8%-10,6%]); sin embargo, la pauta posológica de 100 mg una vez al día demostró una mejora en la seguridad y tolerabilidad. Los resultados de eficacia se muestran en la Tablas 12 y 13.

Tabla 12: Eficacia de SPRYCEL en el ensayo fase III de optimización de dosis en LMC en fase crónica resistente o intolerante a imatinib (resultados a 2 años)^a

Todos los pacientes	n=167
Pacientes resistentes a imatinib	n=124
Tasa de respuesta hematológica^b (%) (IC 95%)	
RHC	92% (86-95)
Respuesta citogenética^c (%) (IC 95%)	
RCyM	
Todos los pacientes	63% (56-71)
Pacientes resistentes a imatinib	59% (50-68)
RCyC	
Todos los pacientes	50% (42-58)
Pacientes resistentes a imatinib	44% (35-53)
Respuesta molecular mayor en pacientes que alcanzan RCyC^d (%) (IC 95%)	
Todos los pacientes	69% (58-79)
Pacientes resistentes a imatinib	72% (58-83)

^a Resultados notificados con la dosis inicial recomendada de 100 mg una vez al día.

^b Criterios de respuesta hematológica (todas las respuestas confirmadas después de 4 semanas): Respuesta hematológica Completa (RHC) (LMC crónica): WBC \leq LSN institucional, plaquetas $< 450.000/mm^3$, no blastos o promielocitos en sangre periférica, $< 5\%$ mielocitos más metamielocitos en sangre periférica, basófilos en sangre periférica $< 20\%$, y no infiltración extramedular.

^c Criterios de Respuesta Citogenética: completa (0% Ph+ metafases) o parcial ($> 0\%$ -35%). RCyM (0%-35%) que combina tanto respuesta completa como parcial.

^d Criterios de Respuesta Molecular Mayor: definida como BCR-ABL/transcritos control $\leq 0.1\%$ por RQ-PCR en muestras de sangre periférica.

Tabla 13: Eficacia a largo plazo de SRYCEL en un ensayo fase 3 de optimización de dosis: pacientes con LMC en fase crónica resistente o intolerante a imatinib^a

	Período mínimo de seguimiento			
	1 año	2 años	5 años	7 años
Respuesta Molecular Mayor				
Todos los pacientes	NA	37% (57/154)	44% (71/160)	46% (73/160)
Pacientes resistentes a imatinib	NA	35% (41/117)	42% (50/120)	43% (51/120)
Pacientes intolerantes a imatinib	NA	43% (16/37)	53% (21/40)	55% (22/40)
Supervivencia libre de progresión^b				
Todos los pacientes	90% (86; 95)	80% (73; 87)	51% (41; 60)	42% (33; 51)
Pacientes resistentes a imatinib	88% (82; 94)	77% (68; 85)	49% (39; 59)	39% (29; 49)
Pacientes intolerantes a imatinib	97% (92; 100)	87% (76; 99)	56% (37; 76)	51% (32; 67)
Supervivencia global				
Todos los pacientes	96% (93; 99)	91% (86; 96)	78% (72; 85)	65% (56; 72)
Pacientes resistentes a imatinib	94% (90; 98)	89% (84; 95)	77% (69; 85)	63% (53; 71)
Pacientes intolerantes a imatinib	100% (100; 100)	95% (88; 100)	82% (70; 94)	70% (52; 82)

^a Resultados notificados con la dosis inicial recomendada de 100 mg una vez al día.

^b Progresión se definió como un incremento en el recuento de WBC, pérdida de CHR o MCyR, 30% incremento en metafases Ph+, AP/BP confirmada enfermedad o muerte. La SLP se analizó en base al principio de intención de tratamiento y los pacientes fueron seguidos con respecto a eventos incluyendo tratamiento posterior.

Basados en los estimados de Kaplan-Meier, la proporción de pacientes tratados con dasatinib 100 mg una vez al día que mantuvieron una RCyM durante 18 meses fue del 93% (IC del 95%: [88%-98%]).

La eficacia también se evaluó en pacientes que eran intolerantes a imatinib. En esta población de pacientes que recibieron 100 mg una vez al día, la RCyM se alcanzó en un 77%, y la RCyC en un 67%.

Estudio 2

En un ensayo en fases avanzadas de la LMC y LLA Ph+, la variable primaria fue RHMa. Un total de 611 pacientes se aleatorizaron a dasatinib 140 mg/día o 70 mg dos veces al día. La mediana de duración del tratamiento fue aproximadamente de 6 meses (rango 0,03-31 meses).

La pauta posológica con una vez al día demostró una eficacia comparable (no-inferioridad) a la obtenida con dos veces al día respecto a la variable primaria (diferencia en RHMa 0,8%; IC 95% [-7,1% - 8,7%]), sin embargo la pauta posológica de 140 mg una vez al día demostró una mejora en la seguridad y tolerabilidad.

Las tasas de respuesta se presentan en la Tabla 14.

Tabla 14: Eficacia de SPRYCEL en el ensayo fase III de optimización de dosis: fase avanzada de LMC y LLA Ph+ (resultados a 2 años)^a

	Acelerada (n= 158)	Blástica mieloide (n= 75)	Blástica linfoide (n= 33)	LLA Ph+ (n= 40)
RHMa^b	66%	28%	42%	38%
(IC 95%)	(59-74)	(18-40)	(26-61)	(23-54)
RHC^b	47%	17%	21%	33%
(IC 95%)	(40-56)	(10-28)	(9-39)	(19-49)
NEL^b	19%	11%	21%	5%
(IC 95%)	(13-26)	(5-20)	(9-39)	(1-17)
RCyM^c	39%	28%	52%	70%
(IC 95%)	(31-47)	(18-40)	(34-69)	(54-83)
RCyC	32%	17%	39%	50%
(IC 95%)	(25-40)	(10-28)	(23-58)	(34-66)

^a Resultados notificados con la dosis inicial recomendada de 140 mg una vez al día (ver sección 4.2).

^b Criterios de respuesta hematológica (todas las respuestas confirmadas después de 4 semanas): Respuesta hematológica mayor (RHMa)= respuesta hematológica completa (RHC) + no evidencia de leucemia (NEL).

RHC: glóbulos blancos \leq institucional LSN, ANC \geq 1.000/mm³, plaquetas \geq 100.000/mm³, ni blastos ni promielocitos en sangre periférica, blastos en médula ósea \leq 5%, < 5% mielocitos más metamielocitos en sangre periférica, basófilos en sangre periférica < 20%, y implicación extramedular.

NEL: mismo criterio que para RHC pero ANC \geq 500/mm³ y < 1.000/mm³, o plaquetas \geq 20.000/mm³ y \leq 100.000/mm³.

^c RCyM combina ambas respuestas completa (0% Ph+ metafase) y parcial (> 0%-35%).

IC = intervalo de confianza, LSN = Límite superior del rango normal.

En pacientes con fase acelerada de LMC los pacientes tratados con 140 mg una vez al día, la mediana de duración de la RHMa y la mediana de supervivencia global no se alcanzaron y la mediana de SLP fue de 25 meses.

En pacientes con crisis blástica mieloide de LMC, tratados con la pauta posológica de 140 mg una vez al día, la mediana de la duración de RHMa fue de 8 meses; la mediana de la SLP fue de 4 meses; y la mediana de la supervivencia global fue de 8 meses. En pacientes con crisis blástica linfoide de LMC, tratados con la pauta posológica de 140 mg una vez al día, la mediana de la duración de RHMa fue de 5 meses; la mediana de la SLP fue de 5 meses y la mediana de la supervivencia global fue de 11 meses.

En pacientes con LLA Ph+, tratados con la pauta posológica de 140 mg una vez al día, la mediana de la duración de la RHMa fue de 5 meses; la mediana de la SLP fue de 4 meses, y la mediana de la supervivencia global fue de 7 meses.

Población pediátrica

Pacientes pediátricos con LMC

Entre 130 pacientes con LMC de fase crónica tratados en dos estudios pediátricos, un ensayo de Fase I, abierto, no aleatorizado con rango de dosis y un ensayo de Fase II, abierto, no aleatorizado, 84 pacientes (exclusivamente del ensayo Fase II) fueron diagnosticados recientemente con LMC en fase crónica y 46 pacientes (17 del ensayo de Fase I y 29 del ensayo de Fase II) fueron resistentes o intolerantes al tratamiento previo con imatinib. Noventa y siete de los 130 pacientes con LMC en fase crónica fueron tratados con SPRYCEL comprimidos de 60 mg/m² una vez al día (dosis máxima de 100 mg una vez al día para pacientes con BSA). Los pacientes fueron tratados hasta la progresión de la enfermedad o toxicidad inaceptable.

Las variables de eficacia fueron respuesta citogenética completa (RCyC), respuesta citogenética mayor (RCyM) y respuesta molecular mayor (RMM). En la Tabla 15 se presentan los resultados de eficacia.

**Tabla 15: Eficacia de SPRYCEL en pacientes pediátricos con CML en fase crónica
Respuesta acumulada en el tiempo por un período mínimo de seguimiento**

	3 meses	6 meses	12 meses	24 meses
RCyC (IC 95%)				
Nuevo diagnóstico (N = 51) ^a	43,1% (29,3, 57,8)	66,7% (52,1, 79,2)	96,1% (86,5, 99,5)	96,1% (86,5, 99,5)
Previo a imatinib (N = 46) ^b	45,7% (30,9, 61,0)	71,7% (56,5, 84,0)	78,3% (63,6, 89,1)	82,6% (68,6, 92,2)
RCyM (IC 95%)				
Nuevo diagnóstico (N = 51) ^a	60,8% (46,1, 74,2)	90,2% (78,6, 96,7)	98,0% (89,6, 100)	98,0% (89,6, 100)
Previo a imatinib (N = 46) ^b	60,9% (45,4, 74,9)	82,6% (68,6, 92,2)	89,1% (76,4, 96,4)	89,1% (76,4, 96,4)
RMM (IC 95%)				
Nuevo diagnóstico (N = 51) ^a	7,8% (2,2, 18,9)	31,4% (19,1, 45,9)	56,9% (42,2, 70,7)	74,5% (60,4, 85,7)
Previo a imatinib (N = 46) ^b	15,2% (6,3, 28,9)	26,1% (14,3, 41,1)	39,1% (25,1, 54,6)	52,2% (36,9, 67,1)

^a Pacientes del estudio pediátrico de Fase II de LMC en fase crónica-de nuevo diagnóstico que reciben la formulación de comprimido

^b Pacientes de los estudios pediátricos de fase I y fase II de LMC en fase crónica resistente o intolerante a imatinib que reciben la formulación del comprimido

En el estudio pediátrico de Fase I, después de un mínimo de seguimiento de 7 años entre los 17 pacientes con LMC en fase crónica resistentes o intolerantes a imatinib, la mediana de duración de la SLP fue de 53,6 meses y la tasa de SG fue de 82,4%.

En el estudio pediátrico de Fase II, en pacientes que recibieron la formulación del comprimido, la tasa estimada de SLP a 24 meses entre los 51 pacientes con LMC en fase crónica de nuevo diagnóstico fue 94,0% (82,6, 98,0) y 81,7% (61,4, 92,0) entre los 29 pacientes con LMC en fase crónica resistente o intolerante a imatinib. Después de 24 meses de seguimiento, la SG de pacientes de nuevo diagnóstico fue del 100% y 96,6% en pacientes con resistencia o intolerancia a imatinib.

En el estudio pediátrico de Fase II, 1 paciente de nuevo diagnóstico y 2 pacientes resistentes o intolerantes a imatinib progresaron a LMC en crisis blástica.

Hubo 33 pacientes con LMC en fase crónica de nuevo diagnóstico que recibieron SPRYCEL polvo para suspensión oral a una dosis de 72 mg/m². Esta dosis representa un 30% menos de exposición comparado con la dosis recomendada (ver sección 5.2). En estos pacientes, la RCyC y la RMM fueron CCyC: 87,9% [IC 95%: (71,8-96,6)] y RMM: 45,5% [IC 95%: (28,1-63,6)] a 12 meses.

De entre los pacientes pediátricos con LMC en fase crónica tratados con dasatinib que fueron previamente tratados con imatinib, las mutaciones al final del tratamiento fueron: T315A, E255K y F317L. Sin embargo, E255K y F317L fueron también detectadas previas al tratamiento. No se detectaron mutaciones en los pacientes con LMC en fase crónica de nuevo diagnóstico al final del tratamiento.

Pacientes pediátricos con LLA

La eficacia de SPRYCEL en combinación con quimioterapia se evaluó en un estudio pivotal en pacientes pediátricos mayores de un año con LLA Ph⁺ de nuevo diagnóstico.

En este estudio multicéntrico, históricamente controlado de Fase II de dasatinib añadido a la quimioterapia estándar en 106 pacientes pediátricos con LLA Ph+ de nuevo diagnóstico, de los cuales 104 pacientes habían sido confirmados con LLA Ph+, recibieron dasatinib en una dosis diaria de 60 mg/m² en un régimen de dosificación continua de hasta 24 meses, en combinación con quimioterapia. Ochenta y dos pacientes recibieron comprimidos de dasatinib exclusivamente y 24 pacientes recibieron dasatinib polvo para suspensión oral al menos una vez, 8 de los cuales recibieron dasatinib polvo para suspensión oral exclusivamente. El régimen de quimioterapia fue el mismo que el utilizado en el ensayo AIEOP-BFM ALL 2000 (protocolo estándar de quimioterapia con múltiples agentes de quimioterapia). La variable primaria de eficacia de supervivencia libre de evento (SLE) a los 3 años, fue 65,5% (55,5-73,7).

La tasa de negatividad de enfermedad mínima residual (EMR) evaluada por el reordenamiento de Ig/TCR fue del 71,7% al final de la consolidación en todos los pacientes tratados. Cuando esta tasa se basó en los 85 pacientes con evaluaciones medibles de Ig/TCR, la estimación fue de 89.4%. Las tasas de negatividad de ERM al final de la inducción y la consolidación según lo medido por citometría de flujo, fueron 66.0% y 84.0%, respectivamente.

5.2 Propiedades farmacocinéticas

Se ha evaluado la farmacocinética de dasatinib en 229 sujetos sanos adultos y en 84 pacientes.

Absorción

Dasatinib se absorbe rápidamente en pacientes después de la administración oral, alcanzándose concentraciones máximas entre 0,5-3 horas. Después de la administración oral, el aumento de la exposición plasmática media (área bajo la curva, ABC_t) es aproximadamente proporcional al incremento de la dosis en el rango de dosis de 25 mg a 120 mg dos veces al día. La media global de la semivida de eliminación terminal de dasatinib es, aproximadamente, de 5-6 horas en los pacientes.

Los datos de sujetos sanos que recibieron una dosis única, de 100 mg de dasatinib 30 minutos después de una comida rica en grasas indicaron un aumento del 14% en el ABC medio de dasatinib. Una dieta pobre en grasas 30 minutos antes de la administración de dasatinib produjo un aumento del 21% en la media de AUC para dasatinib. Los efectos debidos a los alimentos no representan cambios clínicamente relevantes en la exposición al fármaco. La variabilidad de la exposición a Dasatinib es mayor en condiciones de ayuno (47% CV) en comparación con las condiciones de comida baja en grasa (39% CV) y de comida rica en grasa (32% CV).

En base al análisis farmacocinético en la población de pacientes, se estimó que la variabilidad en la exposición a dasatinib se debe principalmente a la variabilidad en diferentes condiciones en la biodisponibilidad (44% CV) y, en menor medida, a la variabilidad interindividual en la biodisponibilidad y la variabilidad interindividual en el aclaramiento (30% y 32% CV, respectivamente). No se espera que la variabilidad aleatoria en diferentes condiciones en la exposición, afecte ni a la exposición acumulada ni a la eficacia o seguridad.

Distribución

En pacientes, dasatinib tiene un volumen de distribución aparente muy grande (2.505 l), coeficiente de variación (CV% 93%), lo que sugiere que el fármaco se distribuye ampliamente por el espacio extravascular. Basándose en los resultados de ensayos *in vitro* la unión a proteínas plasmáticas de dasatinib a las concentraciones clínicas relevantes es del 96%.

Biotransformación

Dasatinib se ampliamente metabolizado en los seres humanos por múltiples enzimas implicadas en la transformación de los metabolitos. En sujetos sanos que recibieron 100 mg de dasatinib marcado con [¹⁴C], la fracción de dasatinib inalterada representó el 29% de la radiactividad circulante en el plasma. La concentración plasmática y la actividad medida *in vitro* indican que es poco probable que los metabolitos de dasatinib desempeñen un papel importante en la farmacología observada del producto. El CYP3A4 es una enzima importante responsable del metabolismo de dasatinib.

Eliminación

La semivida terminal media de dasatinib es de 3 horas a 5 horas. El aclaramiento oral aparente medio es 363,8 l/hr (CV% 81,3%).

La eliminación se produce predominantemente por las heces, principalmente como metabolitos. Después de una dosis oral única de dasatinib marcado con [¹⁴C], aproximadamente el 89% de la dosis se eliminó en 10 días recuperándose un 4% y 85% de la radioactividad en orina y heces, respectivamente. La fracción inalterada de dasatinib representó el 0,1% y el 19% de la dosis en orina y heces, respectivamente, mientras que el resto de la dosis se eliminó como metabolitos.

Insuficiencia hepática y renal

El efecto de la insuficiencia hepática en la farmacocinética de dosis única de dasatinib se evaluó en 8 pacientes con insuficiencia hepática moderada que recibieron una dosis de 50 mg y en 5 pacientes con insuficiencia hepática grave que recibieron una dosis de 20 mg y se compararon con voluntarios sanos que recibieron una dosis de 70 mg de dasatinib. La media de la C_{max} y del ABC de dasatinib ajustadas a una dosis de 70 mg, disminuyeron un 47% y un 8% respectivamente en aquellos pacientes con insuficiencia hepática moderada comparados con aquellos que tienen una función hepática normal. En aquellos pacientes con insuficiencia hepática grave, la media de la C_{max} y del ABC de dasatinib ajustadas a una dosis de 70 mg, disminuyeron un 43% y un 28% respectivamente comparados con aquellos que tienen una función hepática normal (ver secciones 4.2 y 4.4).

Dasatinib y sus metabolitos se excretan mínimamente por vía renal.

Población pediátrica

La farmacocinética de dasatinib se ha evaluado en 104 pacientes pediátricos con leucemia o tumores sólidos (72 que recibieron la formulación del comprimido y 32 que recibieron el polvo para la suspensión oral).

En el estudio pediátrico de farmacocinética, la exposición de dasatinib con dosis normalizadas (C_{avg}, C_{min} y C_{max}) parece similar entre 21 pacientes con LMC en fase crónica y 16 pacientes con LLA Ph+.

Un estudio de bioequivalencia que evaluó el polvo para suspensión oral en la formulación de comprimido de referencia en 77 pacientes adultos mostró que la exposición del polvo para suspensión oral fue un 19% menor que la de los comprimidos de referencia. Los datos de concentración en 32 pacientes pediátricos tratados con la dosis de 72 mg/m² del polvo para suspensión oral se combinaron con datos de los comprimidos para un análisis de farmacocinética poblacional (PPK) el cual mostró que la exposición del polvo para suspensión oral (medido por la concentración promedio en el tiempo en estado estacionario [C_{avgss}]) a 72 mg/m² fue un 30% menor que la de los comprimidos a 60 mg/m² aproximadamente. Una simulación basada en el modelo PPK, predijo que la recomendación de dosificación por niveles de peso corporal descrita para el polvo para suspensión oral, en la sección 4.2 de la ficha técnica para el polvo para suspensión oral, proporcionaría una exposición similar a una dosis de comprimido de 60 mg/m². Estos datos se deben considerar si los pacientes deben cambiar del polvo por suspensión oral a comprimidos o viceversa.

5.3 Datos preclínicos sobre seguridad

El perfil de seguridad preclínico de dasatinib fue valorado en una batería de estudios *in vitro* e *in vivo* en ratones, ratas, monos y conejos.

Las principales formas de toxicidad se presentaron en los sistemas gastrointestinal, hematopoyético y linfóide. La toxicidad gastrointestinal fue dosis limitante en ratas y monos, siendo el intestino el órgano diana de forma consistente. En las ratas, descensos mínimos o leves en los parámetros eritrocitarios, se acompañaron de cambios en la médula ósea; en los monos se detectaron cambios similares pero con una incidencia menor. La toxicidad linfóide observada en ratas consistió en depleción linfóide de los ganglios linfáticos, el bazo y el timo, y disminución del peso de los órganos

linfoides. Los cambios en los sistemas gastrointestinal, hematopoyético y linfoides fueron reversibles después de la suspensión del tratamiento.

Se observaron cambios renales en monos tratados hasta 9 meses y se limitaron a un aumento de la mineralización renal de fondo. Se observó hemorragia cutánea en un estudio de toxicidad aguda, de dosis única oral en monos, pero no se observó en estudios de dosis repetidas en monos o ratas. En ratas, dasatinib inhibió la agregación plaquetaria *in vitro* y prolongó el tiempo de hemorragia *in vivo*, pero no provocó hemorragias espontáneas.

La actividad *in vitro* de dasatinib en los ensayos hERG y fibras de Purkinje sugería un potencial de prolongación de la repolarización ventricular cardíaca (intervalo QT). Sin embargo, en un estudio *in vivo* de dosis únicas en monos conscientes monitorizados a distancia, no hubo cambios en el intervalo QT ni en la forma de la onda del ECG.

Dasatinib no fue mutagénico en ensayos de células bacterianas *in vitro* (test de Ames) y no fue genotóxico en un estudio de micronúcleos de la rata *in vivo*. Fue clastogénico *in vitro* en la división de las células de ovario de hámster (COH) chino.

Dasatinib no afectó a la fertilidad tanto de machos como de hembras en un estudio convencional de fertilidad y desarrollo embrionario temprano en ratas, pero provocó letalidad embrionaria a niveles de dosis que se aproximan a la exposición clínica en humanos. Asimismo en estudios de desarrollo embriofetal, dasatinib provocó letalidad embrionaria asociada con disminución en el tamaño de las ratas recién nacidas y también alteraciones esqueléticas en el feto tanto en las ratas como en las conejas. Estos efectos aparecieron a dosis que no producían toxicidad materna e indica que dasatinib es un tóxico reproductivo selectivo desde la implantación hasta que se completa la organogénesis.

En ratones, dasatinib produjo inmunodepresión relacionada con la dosis y controlada eficazmente mediante reducción de la dosis y/o cambios en la pauta posológica. Dasatinib tuvo potencial fototóxico en un estudio de fototoxicidad de captación de rojo neutro *in vitro* en fibroblastos de ratón. Se consideró que dasatinib no era fototóxico *in vivo* después de una única administración por vía oral a ratones hembra sin pelo con un nivel de exposición de hasta 3 veces la exposición en humanos después de la administración de las dosis terapéuticas recomendadas (basadas en el área bajo la curva, ABC).

En un estudio de carcinogenicidad a dos años, las ratas recibieron dasatinib a dosis orales de 0,3, 1 y 3 mg/kg/día. La dosis más alta dio como resultado un nivel plasmático (AUC) generalmente equivalente a la exposición humana correspondiente al rango de dosis iniciales recomendadas desde 100 mg a 140 mg diarios. Se advirtió un incremento estadísticamente significativo en la incidencia combinada de carcinomas celulares escamosos y papilomas en útero y cérvix en hembras a dosis altas y de adenomas de próstata en machos a dosis bajas. No se conoce la relevancia de los hallazgos de estudios de carcinogenicidad de ratas en los humanos.

6. DATOS FARMACÉUTICOS

6.1 Lista de excipientes

Sacarosa

Carmelosa sódica

Emulsión de simeticona

que consiste en:

simeticona,

triestearato de polietilenglicol sorbitán,

estearato de polietoxilato,

glicéridos,

metilcelulosa,

goma xantana,

ácido benzoico,
ácido sórbico,
ácido sulfúrico.
ácido tartárico
Citrato trisódico anhidro
Benzoato de sodio (E211)
Sílice coloidal hidrofóbica
Aroma de bayas mixtas [que contiene alcohol bencílico, dióxido de azufre (E220)]

6.2 Incompatibilidades

No procede.

6.3 Periodo de validez

Frasco sin abrir

3 años.

Tras la reconstitución

La suspensión oral es estable durante 60 días. Conservar en nevera (2°C - 8°C). No congelar.

La suspensión oral reconstituida mezclada con leche, yogur, zumo de manzana o compota de manzana se puede almacenar a una temperatura de 25°C o por debajo de esta durante hasta 1 hora.

6.4 Precauciones especiales de conservación

Conservar por debajo de 25°C.

Para las condiciones de conservación tras la reconstitución del medicamento, ver sección 6.3.

6.5 Naturaleza y contenido del envase

Frasco de polietileno de alta densidad de 120 ml con cierre de seguridad a prueba de niños de polipropileno que contiene 33 g de polvo para suspensión oral.

Envase: 1 frasco.

Cada envase también contiene un adaptador de presión en el frasco de polietileno de baja densidad (PIBA, por sus siglas en inglés) y una jeringa dosificadora oral de 12 ml (cilindro de polipropileno con varilla de émbolo de polietileno de alta densidad) en una bolsa de plástico sellada.

6.6 Precauciones especiales de eliminación y otras manipulaciones

SPRYCEL polvo para suspensión oral debe estar reconstituido por un farmacéutico o profesional sanitario cualificado antes de ser dispensado al paciente. El polvo para suspensión oral consiste en una mezcla del principio activo con los excipientes, contenidos dentro de un frasco para la reconstitución. Una vez reconstituido, el frasco contiene 99 ml de suspensión oral, de los cuales 90 ml están destinados a dosificación y administración.

Se recomienda el uso de guantes de látex o nitrilo cuando se manipula cualquier polvo que se haya derramado de forma inadvertida del frasco, para su eliminación adecuada a fin de minimizar el riesgo de exposición cutánea.

Instrucciones para la reconstitución del polvo para suspensión oral

SPRYCEL polvo para suspensión oral se debe reconstituir de la siguiente manera:

Nota: Si tiene que reconstituir más de un frasco, complete un frasco a la vez.

Lávese las manos antes de iniciar la reconstitución. Este proceso se debe hacer en una superficie limpia.

Paso 1: Golpear suavemente el fondo de cada frasco (que contiene 33g de SPRYCEL polvo para suspensión oral) para soltar el polvo. Retire el cierre de seguridad a prueba de niños y el sello de aluminio. Añada 77.0 ml de agua purificada de una vez al frasco y cierre firmemente.

Paso 2: Inmediatamente invierta y agite vigorosamente el bote durante no menos de 60 segundos para obtener una suspensión uniforme. Si aún quedan grumos visibles, continúe agitando hasta que no queden grumos. De esta manera, la reconstitución produce 90 ml (volumen administrable) de 10 mg/ml de suspensión oral de SPRYCEL.

Paso 3: Retirar el cierre, inserte a presión el adaptador del frasco (PIBA, por sus siglas en inglés) en el cuello del frasco, y cierre el frasco con fuerza con el cierre de seguridad a prueba de niños.

Paso 4: Escriba la fecha de caducidad de la suspensión oral reconstituida en la etiqueta del frasco (la fecha de caducidad de la suspensión oral reconstituida es de 60 días a partir de la fecha de la reconstitución).

Paso 5: Dispensar al paciente o el cuidador el frasco con el PIBA insertado, el prospecto y la jeringa dosificadora oral en el envase original. Recordar al paciente o al cuidador que agite el frasco de forma vigorosa antes de cada uso.

Instrucciones para la administración al paciente

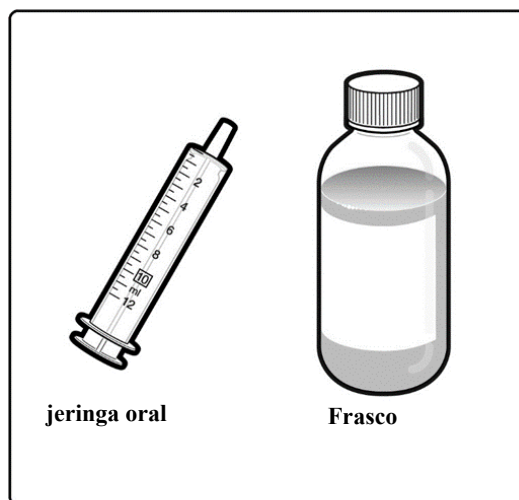
- Tome SPRYCEL suspensión oral con el estómago vacío o lleno.
- Lávese las manos antes y después de cada uso.
- Conservar la suspensión oral reconstituida en nevera (entre 2°C y 8°C). No congelar.
- Revisar la dosis total prescrita y determine la cantidad de mililitros (ml) que necesitará.
- Si la cantidad necesaria es mayor que 11 ml, se debe dividir en 2 dosis como se muestra en la Tabla 16.

Tabla 16: Cómo dividir una dosis que es mayor de 11 ml

Dosis total prescrita (ml)	Primera dosis (ml)	Segunda dosis (ml)
12	6	6
13	7	6
14	7	7
15	8	7
16	8	8

Antes de preparar una dosis de suspensión oral de SPRYCEL para la administración al paciente, prepare lo siguiente:

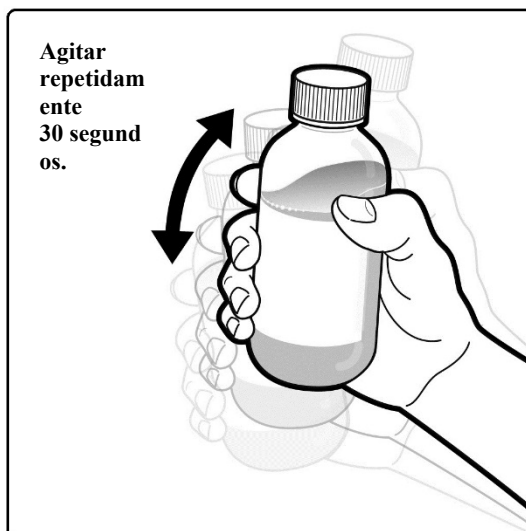
- Toallita de papel
- 1 frasco de SPRYCEL suspensión oral que contiene una suspensión de blanca a amarilla opaca.
- Jeringa oral de 12 ml incluida con el frasco.
- Un pequeño recipiente lleno de agua para usar para enjuagar la jeringa.



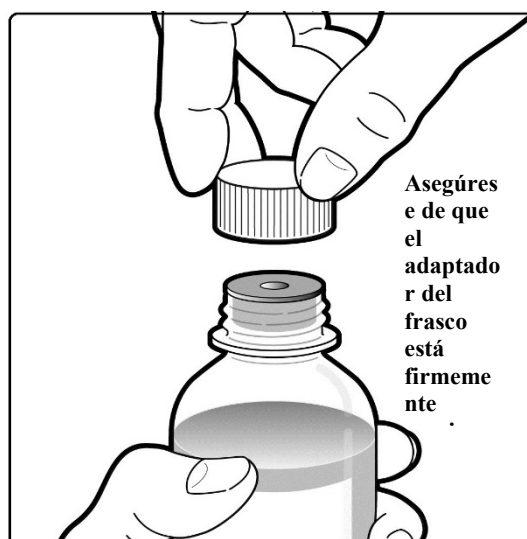
Prepare con cuidado la suspensión oral SPRYCEL para la administración, mida la dosis y llene la jeringa, así:

1. Mezcle la suspensión oral SPRYCEL en la botella cerrada agitando durante 30 segundos.

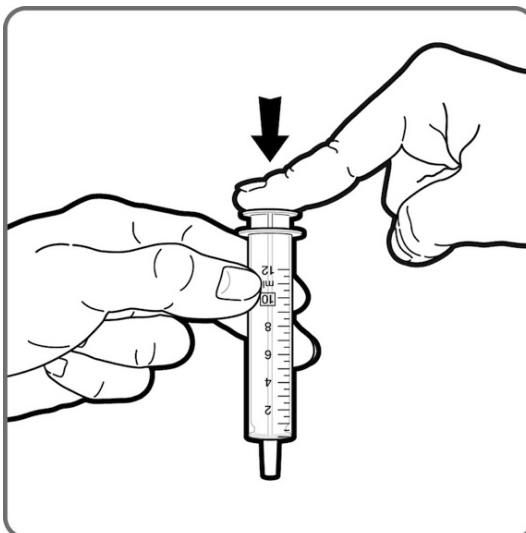
- Agitar bien antes de cada uso.



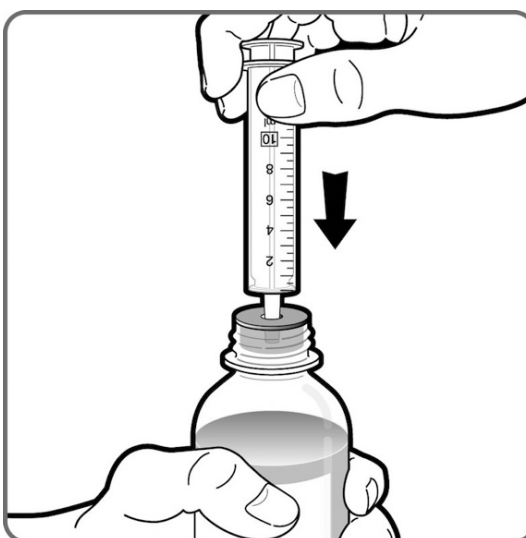
2. Retirar el cierre del frasco. Asegurarse de que el adaptador del frasco, para colocar la jeringa, esté firmemente presionado dentro del frasco.



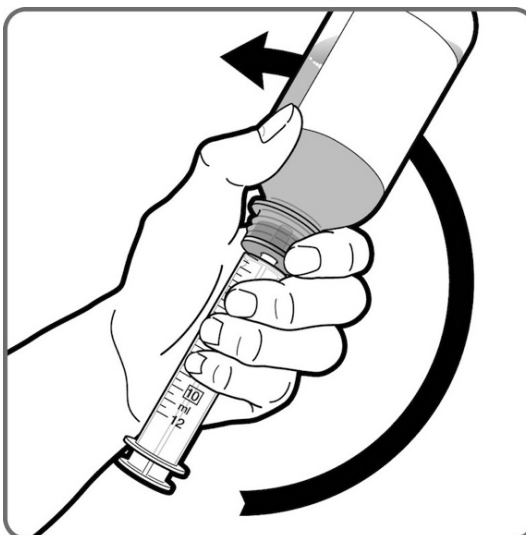
3. Mirar las marcas en el borde de la jeringa, para que pueda ver hasta dónde llenarla antes de comenzar. Tenga en cuenta que las marcas en la jeringa están en ml. Encuentre la marca que coincida con la dosis que le recetó su médico. Antes de cada uso, asegurarse de empujar el émbolo de la jeringa hacia la parte inferior del cilindro de la jeringa.



4. Con el frasco en posición vertical, inserte la punta de la jeringa firmemente en el adaptador del frasco.

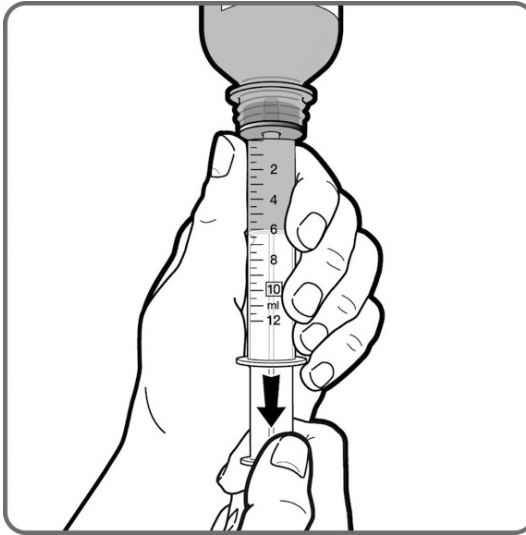


5. Sujetando firmemente la punta de la jeringa con el frasco, gire el frasco con la jeringa boca abajo.

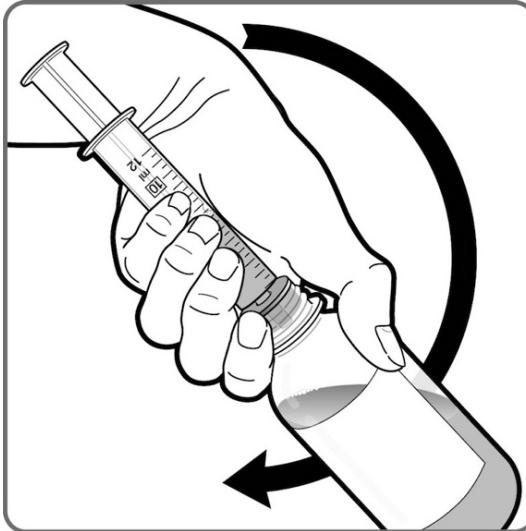


6. Retirar lentamente la cantidad de suspensión oral de SPRYCEL prescrita tirando del émbolo de la jeringa hasta que alcance la marca de la dosis prescrita.

- Sostener el émbolo para evitar que se mueva. Puede haber un vacío tirando del émbolo de vuelta al depósito de la jeringa.
- Si no puede llenar con un frasco, use el segundo frasco para completar la dosis prescrita completa. Asegurarse de agitar el segundo frasco antes de usarlo.



7. Sostener la punta de la jeringa firmemente en el frasco, girar el frasco con la jeringa en posición vertical otra vez.



8. Retirar la jeringa del frasco teniendo cuidado de no presionar el émbolo.



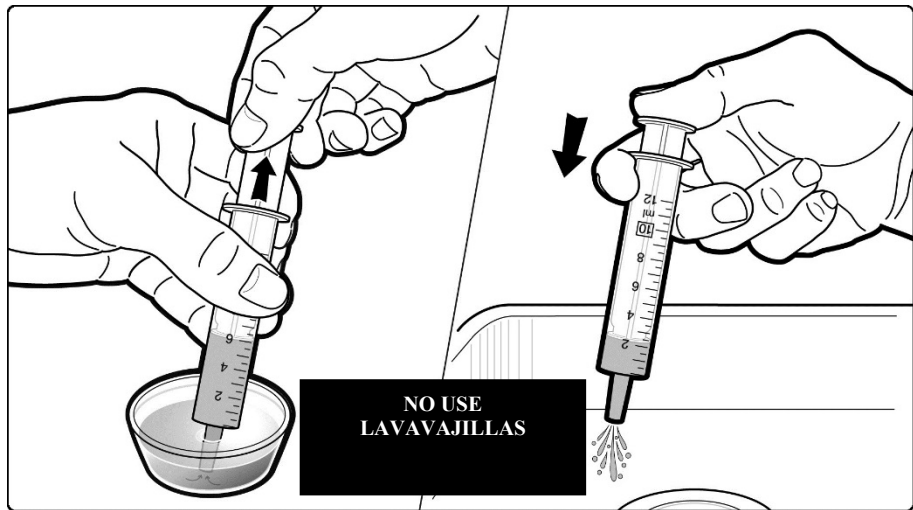
9. Con el paciente en posición vertical, colocar la punta de la jeringa en la boca entre el costado de la boca y la lengua. Presionar lentamente el émbolo hasta que se haya administrado toda la dosis.

- Verificar para asegurarse que el paciente haya tragado toda la dosis.
- Si se necesita una segunda dosis para completar la dosis prescrita total, repita los pasos 3 a 10.
- Volver a colocar el cierre en la botella y cerrar firmemente. Conservar el frasco en posición vertical.

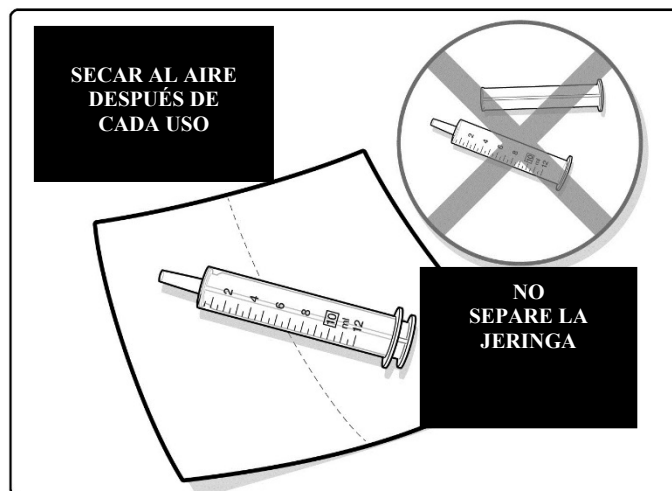


10. Lavar el exterior y el interior de la jeringa con agua y dejar secar al aire después de cada uso para volver a usarla al día siguiente.

- **No lavar en lavavajillas.**
- **No separar la jeringa para evitar dañarla.**



11. Consultar el prospecto (ver sección 5 "Cómo conservar SPRYCEL") para obtener instrucciones sobre cómo eliminar el medicamento, la jeringa y el frasco que no se utilice.



Una vez reconstituida, la suspensión oral solo debe administrarse utilizando la jeringa dosificadora oral que se suministra con cada envase. Para mayor detalle sobre las instrucciones de uso, consultar el prospecto.

La eliminación del medicamento no utilizado y de todos los materiales que hayan estado en contacto con él se realizará de acuerdo con la normativa local.

7. TITULAR DE LA AUTORIZACIÓN DE COMERCIALIZACIÓN

Bristol-Myers Squibb Pharma EEIG
Plaza 254
Blanchardstown Corporate Park 2
Dublin 15, D15 T867
Irlanda

8. NÚMERO(S) DE AUTORIZACIÓN DE COMERCIALIZACIÓN

EU/1/06/363/016

9. FECHA DE LA PRIMERA AUTORIZACIÓN/RENOVACIÓN DE LA AUTORIZACIÓN

Fecha de la primera autorización: 20/noviembre/2006
Fecha de la última renovación: 15 de Julio de 2016

10. FECHA DE LA REVISIÓN DEL TEXTO

La información detallada de este medicamento está disponible en la página web de la Agencia Europea de Medicamentos <http://www.ema.europa.eu>.

ANEXO II

- A. FABRICANTE(S) RESPONSABLE(S) DE LA LIBERACIÓN DE LOS LOTES**
- B. CONDICIONES O RESTRICCIONES DE SUMINISTRO Y USO**
- C. OTRAS CONDICIONES Y REQUISITOS DE LA AUTORIZACIÓN DE COMERCIALIZACIÓN**
- D. CONDICIONES O RESTRICCIONES EN RELACIÓN CON LA UTILIZACIÓN SEGURA Y EFICAZ DEL MEDICAMENTO**

A. FABRICANTE(S) RESPONSABLE(S) DE LA LIBERACIÓN DE LOS LOTES

Nombre y dirección del (de los) fabricante(s) responsable(s) de la liberación de los lotes

SPRYCEL comprimidos recubiertos con película
Swords Laboratories Unlimited Company T/A Bristol-Myers Squibb Pharmaceutical Operations,
External Manufacturing
Plaza 254
Blanchardstown Corporate Park 2
Dublín 15, D15 T867
Irlanda

El prospecto impreso del medicamento debe especificar el nombre y dirección del fabricante responsable de la liberación del lote en cuestión.

SPRYCEL 10 mg/ml polvo para suspensión oral
Swords Laboratories Unlimited Company T/A Lawrence Laboratories
Unit 12 & 15, Distribution Centre
Shannon Industrial Estate
Shannon, Co. Clare, V14 DD39
Irlanda

B. CONDICIONES O RESTRICCIONES DE SUMINISTRO Y USO

Medicamento sujeto a prescripción médica restringida (ver Anexo I: Ficha Técnica o Resumen de las Características del Producto, sección 4.2).

C. OTRAS CONDICIONES Y REQUISITOS DE LA AUTORIZACIÓN DE COMERCIALIZACIÓN

▪ Informes periódicos de seguridad (IPSs)

Los requerimientos para la presentación de los IPSs para este medicamento se establecen en la lista de fechas de referencia de la Unión (lista EURD) prevista en el artículo 107quater, apartado 7, de la Directiva 2001/83/CE y cualquier actualización posterior publicada en el portal web europeo sobre medicamentos.

D. CONDICIONES O RESTRICCIONES EN RELACIÓN CON LA UTILIZACIÓN SEGURA Y EFICAZ DEL MEDICAMENTO

▪ Plan de gestión de riesgos (PGR)

El titular de la autorización de comercialización (TAC) realizará las actividades e intervenciones de farmacovigilancia necesarias según lo acordado en la versión del PGR incluido en el Módulo 1.8.2 de la autorización de comercialización y en cualquier actualización del PGR que se acuerde posteriormente.

Se debe presentar un PGR actualizado:

- A petición de la Agencia Europea de Medicamentos.
- Cuando se modifique el sistema de gestión de riesgos, especialmente como resultado de nueva información disponible que pueda conllevar cambios relevantes en el perfil beneficio/riesgo, o como resultado de la consecución de un hito importante (farmacovigilancia o minimización de riesgos).

ANEXO III
ETIQUETADO Y PROSPECTO

A. ETIQUETADO

INFORMACIÓN QUE DEBE FIGURAR EN EL EMBALAJE EXTERIOR Y EN EL ACONDICIONAMIENTO PRIMARIO

**ETIQUETA Y EMBALAJE EXTERIOR DEL FRASCO
EMBALAJE EXTERIOR DEL BLISTER**

1. NOMBRE DEL MEDICAMENTO

SPRYCEL 20 mg comprimidos recubiertos con película
dasatinib

2. PRINCIPIO(S) ACTIVO(S)

Cada comprimido recubierto con película contiene 20 mg de dasatinib (como monohidrato).

3. LISTA DE EXCIPIENTES

Excipientes: contiene lactosa monohidrato.
Para mayor información consultar el prospecto.

4. FORMA FARMACÉUTICA Y CONTENIDO DEL ENVASE

56 comprimidos recubiertos con película
60 x 1 comprimidos recubiertos con película
60 comprimidos recubiertos con película

5. FORMA Y VÍA(S) DE ADMINISTRACIÓN

Leer el prospecto antes de utilizar este medicamento.
Vía oral.

6. ADVERTENCIA ESPECIAL DE QUE EL MEDICAMENTO DEBE MANTENERSE FUERA DE LA VISTA Y DEL ALCANCE DE LOS NIÑOS

Mantener fuera de la vista y del alcance de los niños.

7. OTRA(S) ADVERTENCIA(S) ESPECIAL(ES), SI ES NECESARIO

8. FECHA DE CADUCIDAD

CAD

9. CONDICIONES ESPECIALES DE CONSERVACIÓN

10. PRECAUCIONES ESPECIALES DE ELIMINACIÓN DEL MEDICAMENTO NO UTILIZADO Y DE LOS MATERIALES DERIVADOS DE SU USO (CUANDO CORRESPONDA)

11. NOMBRE Y DIRECCIÓN DEL TITULAR DE LA AUTORIZACIÓN DE COMERCIALIZACIÓN

Bristol-Myers Squibb Pharma EEIG
Plaza 254
Blanchardstown Corporate Park 2
Dublin 15, D15 T867
Irlanda

12. NÚMERO(S) DE AUTORIZACIÓN DE COMERCIALIZACIÓN

EU/1/06/363/004 - 56 comprimidos recubiertos con película (blísteres)
EU/1/06/363/007 - 60 x 1 comprimidos recubiertos con película (blísteres monodosis)
EU/1/06/363/001 - 60 comprimidos recubiertos con película (frasco)

13. NÚMERO DE LOTE

Lote

14. CONDICIONES GENERALES DE DISPENSACIÓN

15. INSTRUCCIONES DE USO

16. INFORMACIÓN EN BRAILLE

Embalaje exterior:
sprycel 20 mg

17. IDENTIFICADOR ÚNICO - CÓDIGO DE BARRAS 2D

Embalaje exterior:
Incluido el código de barras 2D que lleva el identificador único.

18. IDENTIFICADOR ÚNICO - INFORMACIÓN EN CARACTERES VISUALES

Embalaje exterior:
PC
SN
NN

INFORMACIÓN MÍNIMA A INCLUIR EN BLÍSTERS O TIRAS

BLÍSTER

1. NOMBRE DEL MEDICAMENTO

SPRYCEL 20 mg comprimidos
dasatinib

2. NOMBRE DEL TITULAR DE LA AUTORIZACIÓN DE COMERCIALIZACIÓN

BRISTOL-MYERS SQUIBB PHARMA EEIG

3. FECHA DE CADUCIDAD

CAD

4. NÚMERO DE LOTE

Lote

5. OTROS

Envase calendario:

Lunes
Martes
Miércoles
Jueves
Viernes
Sábado
Domingo

INFORMACIÓN QUE DEBE FIGURAR EN EL EMBALAJE EXTERIOR Y EN EL ACONDICIONAMIENTO PRIMARIO

**ETIQUETA Y EMBALAJE EXTERIOR DEL FRASCO
EMBALAJE EXTERIOR DEL BLISTER**

1. NOMBRE DEL MEDICAMENTO

SPRYCEL 50 mg comprimidos recubiertos con película
dasatinib

2. PRINCIPIO(S) ACTIVO(S)

Cada comprimido recubierto con película contiene 50 mg de dasatinib (como monohidrato).

3. LISTA DE EXCIPIENTES

Excipientes: contiene lactosa monohidrato
Para mayor información consultar el prospecto.

4. FORMA FARMACÉUTICA Y CONTENIDO DEL ENVASE

56 comprimidos recubiertos con película
60 x 1 comprimidos recubiertos con película
60 comprimidos recubiertos con película

5. FORMA Y VÍA(S) DE ADMINISTRACIÓN

Leer el prospecto antes de utilizar este medicamento.
Vía oral.

6. ADVERTENCIA ESPECIAL DE QUE EL MEDICAMENTO DEBE MANTENERSE FUERA DE LA VISTA Y DEL ALCANCE DE LOS NIÑOS

Mantener fuera de la vista y del alcance de los niños.

7. OTRA(S) ADVERTENCIA(S) ESPECIAL(ES), SI ES NECESARIO

8. FECHA DE CADUCIDAD

CAD

9. CONDICIONES ESPECIALES DE CONSERVACIÓN

10. PRECAUCIONES ESPECIALES DE ELIMINACIÓN DEL MEDICAMENTO NO UTILIZADO Y DE LOS MATERIALES DERIVADOS DE SU USO (CUANDO CORRESPONDA)

11. NOMBRE Y DIRECCIÓN DEL TITULAR DE LA AUTORIZACIÓN DE COMERCIALIZACIÓN

Bristol-Myers Squibb Pharma EEIG
Plaza 254
Blanchardstown Corporate Park 2
Dublin 15, D15 T867
Irlanda

12. NÚMERO(S) DE AUTORIZACIÓN DE COMERCIALIZACIÓN

EU/1/06/363/005 - 56 comprimidos recubiertos con película (blísteres)
EU/1/06/363/008 - 60 x 1 comprimidos recubiertos con película (blísteres monodosis)
EU/1/06/363/002 - 60 comprimidos recubiertos con película (frasco)

13. NÚMERO DE LOTE

Lote

14. CONDICIONES GENERALES DE DISPENSACIÓN

15. INSTRUCCIONES DE USO

16. INFORMACIÓN EN BRAILLE

Embalaje exterior:
sprycel 50 mg

17. IDENTIFICADOR ÚNICO - CÓDIGO DE BARRAS 2D

Embalaje exterior:
Incluido el código de barras 2D que lleva el identificador único.

18. IDENTIFICADOR ÚNICO - INFORMACIÓN EN CARACTERES VISUALES

Embalaje exterior:
PC
SN
NN

INFORMACIÓN MÍNIMA A INCLUIR EN BLÍSTERS O TIRAS

BLISTER

1. NOMBRE DEL MEDICAMENTO

SPRYCEL 50 mg comprimidos
dasatinib

2. NOMBRE DEL TITULAR DE LA AUTORIZACIÓN DE COMERCIALIZACIÓN

BRISTOL-MYERS SQUIBB PHARMA EEIG

3. FECHA DE CADUCIDAD

CAD

4. NÚMERO DE LOTE

Lote

5. OTROS

Envase calendario:

Lunes
Martes
Miércoles
Jueves
Viernes
Sábado
Domingo

INFORMACIÓN QUE DEBE FIGURAR EN EL EMBALAJE EXTERIOR Y EN EL ACONDICIONAMIENTO PRIMARIO

**ETIQUETA Y EMBALAJE EXTERIOR DEL FRASCO
EMBALAJE EXTERIOR DEL BLISTER**

1. NOMBRE DEL MEDICAMENTO

SPRYCEL 70 mg comprimidos recubiertos con película
dasatinib

2. PRINCIPIO(S) ACTIVO(S)

Cada comprimido recubierto con película contiene 70 mg de dasatinib (como monohidrato).

3. LISTA DE EXCIPIENTES

Excipientes: contiene lactosa monohidrato
Para mayor información consultar el prospecto.

4. FORMA FARMACÉUTICA Y CONTENIDO DEL ENVASE

56 comprimidos recubiertos con película
60 x 1 comprimidos recubiertos con película
60 comprimidos recubiertos con película

5. FORMA Y VÍA(S) DE ADMINISTRACIÓN

Leer el prospecto antes de utilizar este medicamento.
Vía oral.

6. ADVERTENCIA ESPECIAL DE QUE EL MEDICAMENTO DEBE MANTENERSE FUERA DE LA VISTA Y DEL ALCANCE DE LOS NIÑOS

Mantener fuera de la vista y del alcance de los niños.

7. OTRA(S) ADVERTENCIA(S) ESPECIAL(ES), SI ES NECESARIO

8. FECHA DE CADUCIDAD

CAD

9. CONDICIONES ESPECIALES DE CONSERVACIÓN

10. PRECAUCIONES ESPECIALES DE ELIMINACIÓN DEL MEDICAMENTO NO UTILIZADO Y DE LOS MATERIALES DERIVADOS DE SU USO (CUANDO CORRESPONDA)

11. NOMBRE Y DIRECCIÓN DEL TITULAR DE LA AUTORIZACIÓN DE COMERCIALIZACIÓN

Bristol-Myers Squibb Pharma EEIG
Plaza 254
Blanchardstown Corporate Park 2
Dublin 15, D15 T867
Irlanda

12. NÚMERO(S) DE AUTORIZACIÓN DE COMERCIALIZACIÓN

EU/1/06/363/006 - 56 comprimidos recubiertos con película (blísteres)
EU/1/06/363/009 - 60 x 1 comprimidos recubiertos con película (blísteres monodosis)
EU/1/06/363/003 - 60 comprimidos recubiertos con película (frasco)

13. NÚMERO DE LOTE

Lote

14. CONDICIONES GENERALES DE DISPENSACIÓN

15. INSTRUCCIONES DE USO

16. INFORMACIÓN EN BRAILLE

Embalaje exterior:
sprycel 70 mg

17. IDENTIFICADOR ÚNICO - CÓDIGO DE BARRAS 2D

Embalaje exterior:
Incluido el código de barras 2D que lleva el identificador único.

18. IDENTIFICADOR ÚNICO - INFORMACIÓN EN CARACTERES VISUALES

Embalaje exterior:
PC
SN
NN

INFORMACIÓN MÍNIMA A INCLUIR EN BLÍSTERS O TIRAS

BLISTER

1. NOMBRE DEL MEDICAMENTO

SPRYCEL 70 mg comprimidos
dasatinib

2. NOMBRE DEL TITULAR DE LA AUTORIZACIÓN DE COMERCIALIZACIÓN

BRISTOL-MYERS SQUIBB PHARMA EEIG

3. FECHA DE CADUCIDAD

CAD

4. NÚMERO DE LOTE

Lote

5. OTROS

Envase calendario:

Lunes
Martes
Miércoles
Jueves
Viernes
Sábado
Domingo

INFORMACIÓN QUE DEBE FIGURAR EN EL EMBALAJE EXTERIOR Y EN EL ACONDICIONAMIENTO PRIMARIO

**ETIQUETA Y EMBALAJE EXTERIOR DEL FRASCO
EMBALAJE EXTERIOR DEL BLISTER**

1. NOMBRE DEL MEDICAMENTO

SPRYCEL 80 mg comprimidos recubiertos con película
dasatinib

2. PRINCIPIO(S) ACTIVO(S)

Cada comprimido recubierto con película contiene 80 mg de dasatinib (como monohidrato).

3. LISTA DE EXCIPIENTES

Excipientes: contiene lactosa monohidrato
Para mayor información consultar el prospecto.

4. FORMA FARMACÉUTICA Y CONTENIDO DEL ENVASE

30 x 1 comprimidos recubiertos con película
30 comprimidos recubiertos con película

5. FORMA Y VÍA(S) DE ADMINISTRACIÓN

Leer el prospecto antes de utilizar este medicamento.
Vía oral.

6. ADVERTENCIA ESPECIAL DE QUE EL MEDICAMENTO DEBE MANTENERSE FUERA DE LA VISTA Y DEL ALCANCE DE LOS NIÑOS

Mantener fuera de la vista y del alcance de los niños.

7. OTRA(S) ADVERTENCIA(S) ESPECIAL(ES), SI ES NECESARIO

8. FECHA DE CADUCIDAD

CAD

9. CONDICIONES ESPECIALES DE CONSERVACIÓN

10. PRECAUCIONES ESPECIALES DE ELIMINACIÓN DEL MEDICAMENTO NO UTILIZADO Y DE LOS MATERIALES DERIVADOS DE SU USO (CUANDO CORRESPONDA)

11. NOMBRE Y DIRECCIÓN DEL TITULAR DE LA AUTORIZACIÓN DE COMERCIALIZACIÓN

Bristol-Myers Squibb Pharma EEIG
Plaza 254
Blanchardstown Corporate Park 2
Dublin 15, D15 T867
Irlanda

12. NÚMERO(S) DE AUTORIZACIÓN DE COMERCIALIZACIÓN

EU/1/06/363/013 - 30 x 1 comprimidos recubiertos con película (blísteres monodosis)
EU/1/06/363/012 - 30 comprimidos recubiertos con película (frasco)

13. NÚMERO DE LOTE

Lote

14. CONDICIONES GENERALES DE DISPENSACIÓN

15. INSTRUCCIONES DE USO

16. INFORMACIÓN EN BRAILLE

Embalaje exterior:
sprycel 80 mg

17. IDENTIFICADOR ÚNICO - CÓDIGO DE BARRAS 2D

Embalaje exterior:
Incluido el código de barras 2D que lleva el identificador único.

18. IDENTIFICADOR ÚNICO - INFORMACIÓN EN CARACTERES VISUALES

Embalaje exterior:
PC
SN
NN

INFORMACIÓN MÍNIMA A INCLUIR EN BLÍSTERS O TIRAS

BLISTER

1. NOMBRE DEL MEDICAMENTO

SPRYCEL 80 mg comprimidos
dasatinib

2. NOMBRE DEL TITULAR DE LA AUTORIZACIÓN DE COMERCIALIZACIÓN

BRISTOL-MYERS SQUIBB PHARMA EEIG

3. FECHA DE CADUCIDAD

CAD

4. NÚMERO DE LOTE

Lote

5. OTROS

INFORMACIÓN QUE DEBE FIGURAR EN EL EMBALAJE EXTERIOR Y EN EL ACONDICIONAMIENTO PRIMARIO

**ETIQUETA Y EMBALAJE EXTERIOR DEL FRASCO
EMBALAJE EXTERIOR DEL BLISTER**

1. NOMBRE DEL MEDICAMENTO

SPRYCEL 100 mg comprimidos recubiertos con película
dasatinib

2. PRINCIPIO(S) ACTIVO(S)

Cada comprimido recubierto con película contiene 100 mg de dasatinib (como monohidrato).

3. LISTA DE EXCIPIENTES

Excipientes: contiene lactosa monohidrato
Para mayor información consultar el prospecto.

4. FORMA FARMACÉUTICA Y CONTENIDO DEL ENVASE

30 x 1 comprimidos recubiertos con película
30 comprimidos recubiertos con película

5. FORMA Y VÍA(S) DE ADMINISTRACIÓN

Leer el prospecto antes de utilizar este medicamento.
Vía oral.

6. ADVERTENCIA ESPECIAL DE QUE EL MEDICAMENTO DEBE MANTENERSE FUERA DE LA VISTA Y DEL ALCANCE DE LOS NIÑOS

Mantener fuera de la vista y del alcance de los niños.

7. OTRA(S) ADVERTENCIA(S) ESPECIAL(ES), SI ES NECESARIO

8. FECHA DE CADUCIDAD

CAD

9. CONDICIONES ESPECIALES DE CONSERVACIÓN

10. PRECAUCIONES ESPECIALES DE ELIMINACIÓN DEL MEDICAMENTO NO UTILIZADO Y DE LOS MATERIALES DERIVADOS DE SU USO (CUANDO CORRESPONDA)

11. NOMBRE Y DIRECCIÓN DEL TITULAR DE LA AUTORIZACIÓN DE COMERCIALIZACIÓN

Bristol-Myers Squibb Pharma EEIG
Plaza 254
Blanchardstown Corporate Park 2
Dublin 15, D15 T867
Irlanda

12. NÚMERO(S) DE AUTORIZACIÓN DE COMERCIALIZACIÓN

EU/1/06/363/011 - 30 x 1 comprimidos recubiertos con película (blísteres monodosis)
EU/1/06/363/010 - 30 comprimidos recubiertos con película (frasco)

13. NÚMERO DE LOTE

Lote

14. CONDICIONES GENERALES DE DISPENSACIÓN

15. INSTRUCCIONES DE USO

16. INFORMACIÓN EN BRAILLE

Embalaje exterior:
sprycel 100 mg

17. IDENTIFICADOR ÚNICO - CÓDIGO DE BARRAS 2D

Embalaje exterior:
Incluido el código de barras 2D que lleva el identificador único.

18. IDENTIFICADOR ÚNICO - INFORMACIÓN EN CARACTERES VISUALES

Embalaje exterior:
PC
SN
NN

INFORMACIÓN MÍNIMA A INCLUIR EN BLÍSTERS O TIRAS

BLISTER

1. NOMBRE DEL MEDICAMENTO

SPRYCEL 100 mg comprimidos
dasatinib

2. NOMBRE DEL TITULAR DE LA AUTORIZACIÓN DE COMERCIALIZACIÓN

BRISTOL-MYERS SQUIBB PHARMA EEIG

3. FECHA DE CADUCIDAD

CAD

4. NÚMERO DE LOTE

Lote

5. OTROS

INFORMACIÓN QUE DEBE FIGURAR EN EL EMBALAJE EXTERIOR Y EN EL ACONDICIONAMIENTO PRIMARIO

**ETIQUETA Y EMBALAJE EXTERIOR DEL FRASCO
EMBALAJE EXTERIOR DEL BLISTER**

1. NOMBRE DEL MEDICAMENTO

SPRYCEL 140 mg comprimidos recubiertos con película
dasatinib

2. PRINCIPIO(S) ACTIVO(S)

Cada comprimido recubierto con película contiene 140 mg de dasatinib (como monohidrato).

3. LISTA DE EXCIPIENTES

Excipientes: contiene lactosa monohidrato
Para mayor información consultar el prospecto.

4. FORMA FARMACÉUTICA Y CONTENIDO DEL ENVASE

30 x 1 comprimidos recubiertos con película
30 comprimidos recubiertos con película

5. FORMA Y VÍA(S) DE ADMINISTRACIÓN

Leer el prospecto antes de utilizar este medicamento.
Vía oral.

6. ADVERTENCIA ESPECIAL DE QUE EL MEDICAMENTO DEBE MANTENERSE FUERA DE LA VISTA Y DEL ALCANCE DE LOS NIÑOS

Mantener fuera de la vista y del alcance de los niños.

7. OTRA(S) ADVERTENCIA(S) ESPECIAL(ES), SI ES NECESARIO

8. FECHA DE CADUCIDAD

CAD

9. CONDICIONES ESPECIALES DE CONSERVACIÓN

10. PRECAUCIONES ESPECIALES DE ELIMINACIÓN DEL MEDICAMENTO NO UTILIZADO Y DE LOS MATERIALES DERIVADOS DE SU USO (CUANDO CORRESPONDA)

11. NOMBRE Y DIRECCIÓN DEL TITULAR DE LA AUTORIZACIÓN DE COMERCIALIZACIÓN

Bristol-Myers Squibb Pharma EEIG
Plaza 254
Blanchardstown Corporate Park 2
Dublin 15, D15 T867
Irlanda

12. NÚMERO(S) DE AUTORIZACIÓN DE COMERCIALIZACIÓN

EU/1/06/363/015 - 30 x 1 comprimidos recubiertos con película (blísteres monodosis)
EU/1/06/363/014 - 30 comprimidos recubiertos con película (frasco)

13. NÚMERO DE LOTE

Lote

14. CONDICIONES GENERALES DE DISPENSACIÓN

15. INSTRUCCIONES DE USO

16. INFORMACIÓN EN BRAILLE

Embalaje exterior:
sprycel 140 mg

17. IDENTIFICADOR ÚNICO - CÓDIGO DE BARRAS 2D

Embalaje exterior:
Incluido el código de barras 2D que lleva el identificador único.

18. IDENTIFICADOR ÚNICO - INFORMACIÓN EN CARACTERES VISUALES

Embalaje exterior:
PC
SN
NN

INFORMACIÓN MÍNIMA A INCLUIR EN BLÍSTERS O TIRAS

BLISTER

1. NOMBRE DEL MEDICAMENTO

SPRYCEL 140 mg comprimidos
dasatinib

2. NOMBRE DEL TITULAR DE LA AUTORIZACIÓN DE COMERCIALIZACIÓN

BRISTOL-MYERS SQUIBB PHARMA EEIG

3. FECHA DE CADUCIDAD

CAD

4. NÚMERO DE LOTE

Lote

5. OTROS

INFORMACIÓN QUE DEBE FIGURAR EN EL EMBALAJE EXTERIOR Y EN EL ACONDICIONAMIENTO PRIMARIO

ETIQUETA Y EMBALAJE EXTERIOR DEL FRASCO

1. NOMBRE DEL MEDICAMENTO

SPRYCEL 10 mg/ml polvo para suspensión oral
dasatinib

2. PRINCIPIO(S) ACTIVO(S)

Cada frasco de polvo para suspensión oral contiene 990 mg de dasatinib (como monohidrato).
Tras la reconstitución, cada frasco contiene 99 ml de suspensión oral. Cada ml de suspensión oral contiene 10 mg de dasatinib (como monohidrato).

3. LISTA DE EXCIPIENTES

Excipientes: contiene glucosa, sodio, benzoato de sodio, ácido benzoico, alcohol bencílico y dióxido de azufre (E220).

Para mayor información consultar el prospecto.

4. FORMA FARMACÉUTICA Y CONTENIDO DEL ENVASE

Polvo para suspensión oral

Embalaje exterior:

1 frasco de 33 g de polvo

1 adaptador del frasco

1 jeringa oral

5. FORMA Y VÍA(S) DE ADMINISTRACIÓN

Leer el prospecto antes de utilizar este medicamento.

Para uso oral tras la reconstitución.

Tras la reconstitución, agitar bien el frasco antes de cada uso.

Utilizar la jeringa oral incluida en el envase.

6. ADVERTENCIA ESPECIAL DE QUE EL MEDICAMENTO DEBE MANTENERSE FUERA DE LA VISTA Y DEL ALCANCE DE LOS NIÑOS

Mantener fuera de la vista y del alcance de los niños.

7. OTRA(S) ADVERTENCIA(S) ESPECIAL(ES), SI ES NECESARIO

8. FECHA DE CADUCIDAD

CAD

9. CONDICIONES ESPECIALES DE CONSERVACIÓN

Polvo: Conservar por debajo de 25°C.

Tras la reconstitución: Conservar en nevera. No congelar. Desechar cualquier suspensión no utilizada 60 días tras la reconstitución.

10. PRECAUCIONES ESPECIALES DE ELIMINACIÓN DEL MEDICAMENTO NO UTILIZADO Y DE LOS MATERIALES DERIVADOS DE SU USO (CUANDO CORRESPONDA)**11. NOMBRE Y DIRECCIÓN DEL TITULAR DE LA AUTORIZACIÓN DE COMERCIALIZACIÓN**

Bristol-Myers Squibb Pharma EEIG
Plaza 254
Blanchardstown Corporate Park 2
Dublin 15, D15 T867
Irlanda

12. NÚMERO(S) DE AUTORIZACIÓN DE COMERCIALIZACIÓN

EU/1/06/363/016

13. NÚMERO DE LOTE

Lote

14. CONDICIONES GENERALES DE DISPENSACIÓN**15. INSTRUCCIONES DE USO****16. INFORMACIÓN EN BRAILLE**

Embalaje exterior:
sprycel 10 mg/ml

17. IDENTIFICADOR ÚNICO - CÓDIGO DE BARRAS 2D

Embalaje exterior:
Incluido el código de barras 2D que lleva el identificador único.

18. IDENTIFICADOR ÚNICO - INFORMACIÓN EN CARACTERES VISUALES

Embalaje exterior:

PC

SN

NN

B. PROSPECTO

Prospecto: información para el usuario

SPRYCEL 20 mg comprimidos recubiertos con película
SPRYCEL 50 mg comprimidos recubiertos con película
SPRYCEL 70 mg comprimidos recubiertos con película
SPRYCEL 80 mg comprimidos recubiertos con película
SPRYCEL 100 mg comprimidos recubiertos con película
SPRYCEL 140 mg comprimidos recubiertos con película
dasatinib

Lea todo el prospecto detenidamente antes de empezar a tomar este medicamento porque contiene información importante para usted.

- Conserve este prospecto, ya que puede tener que volver a leerlo.
- Si tiene alguna duda, consulte a su médico o farmacéutico.
- Este medicamento se le ha recetado solamente a usted, y no debe dárselo a otras personas aunque tengan los mismos síntomas, ya que puede perjudicarles.
- Si experimenta efectos adversos, consulte a su médico o farmacéutico, incluso si se trata de efectos adversos que no aparecen en este prospecto. Ver sección 4.

Contenido del prospecto

1. Qué es SPRYCEL y para qué se utiliza
2. Qué necesita saber antes de empezar a tomar SPRYCEL
3. Cómo tomar SPRYCEL
4. Posibles efectos adversos
5. Conservación de SPRYCEL
6. Contenido del envase e información adicional

1. Qué es SPRYCEL y para qué se utiliza

SPRYCEL contiene el principio activo dasatinib. Este medicamento se utiliza para tratar la leucemia mieloide crónica (LMC) en adultos, adolescentes y niños de al menos 1 año de edad. La leucemia es un tipo de cáncer de los glóbulos blancos. Estos glóbulos blancos habitualmente ayudan al cuerpo a luchar contra las infecciones. En pacientes con LMC, un tipo de glóbulos blancos denominados granulocitos comienzan a multiplicarse de forma descontrolada. SPRYCEL inhibe el crecimiento de estas células leucémicas.

SPRYCEL también se utiliza para tratar la leucemia linfoblástica aguda (LLA) con cromosoma Filadelfia positivo (Ph+) en adultos, adolescentes y niños de al menos 1 año de edad y LMC blástica linfóide en adultos que no obtienen beneficios de tratamientos previos. En pacientes con LLA, un tipo de glóbulos blancos denominados linfocitos se multiplican demasiado rápido y viven demasiado tiempo. SPRYCEL inhibe el crecimiento de estas células leucémicas.

Si tiene alguna duda sobre cómo actúa SPRYCEL o por qué se le ha recetado este medicamento, consulte a su médico.

2. Qué necesita saber antes de empezar a tomar SPRYCEL

No tome SPRYCEL

- si es **alérgico** a dasatinib o a alguno de los demás componentes de este medicamento (incluidos en la sección 6).

Si piensa que puede ser alérgico, consulte a su médico.

Advertencias y precauciones

Consulte a su médico o farmacéutico antes de empezar a tomar SPRYCEL

- si está tomando **medicamentos para hacer la sangre más fluida** o prevenir los trombos (ver Uso de SPRYCEL con otros medicamentos)
- si tiene o ha tenido algún problema de hígado o corazón
- si empieza a **tener dificultades para respirar, dolor en el pecho o tos** mientras toma SPRYCEL: esto puede ser un signo de retención de líquido en los pulmones o en el pecho (que puede ser más frecuente en pacientes con 65 años o más) o debido a cambios en los vasos sanguíneos que suministran sangre a los pulmones
- si alguna vez ha tenido o podría tener en este momento una infección por el virus de la hepatitis B. Esto se debe a que SPRYCEL podría hacer que la hepatitis B se volviese activa de nuevo, lo que puede resultar mortal en algunos casos. El médico deberá comprobar atentamente si hay signos de esta infección antes de comenzar el tratamiento.
- Si experimenta moratones, sangrado, fiebre, fatiga y confusión al tomar SPRYCEL, comuníquese con su médico. Esto puede ser un signo de daño en los vasos sanguíneos conocido como microangiopatía trombótica (MAT).

Su médico vigilará periódicamente su estado para comprobar si SPRYCEL tiene el efecto deseado. También se le harán análisis de sangre periódicamente mientras esté recibiendo SPRYCEL.

Niños y adolescentes

No administre este medicamento a niños menores de un año. La experiencia con el uso de SPRYCEL en este grupo de edad es limitada. En niños que tomen SPRYCEL se debe vigilar de cerca el crecimiento y el desarrollo óseo.

Otros medicamentos y SPRYCEL

Informe a su médico o farmacéutico si está tomando, ha tomado recientemente o pudiera tener que tomar cualquier otro medicamento.

SPRYCEL se transforma principalmente por el hígado. Algunos medicamentos pueden interferir con el efecto de SPRYCEL cuando se toman juntos.

Los siguientes medicamentos no deben usarse durante el tratamiento con SPRYCEL:

- ketoconazol, itraconazol – **medicamentos para los hongos**
- eritromicina, claritromicina, telitromicina – **antibióticos**
- ritonavir – un **medicamento antiviral**
- fenitoína, carbamazepina, fenobarbital – tratamientos para la **epilepsia**
- rifampicina – un tratamiento para la **tuberculosis**
- famotidina, omeprazol – medicamentos que **bloquean las secreciones ácidas del estómago**
- Hierba de San Juan - un medicamento a base de plantas que se adquiere sin receta para el tratamiento de la **depresión** y otras enfermedades (también conocido como *Hypericum perforatum*)

No tome medicamentos que neutralizan los ácidos del estómago (**antiácidos** como hidróxido de aluminio/hidróxido de magnesio) en las **2 horas antes o 2 horas después de tomar SPRYCEL**.

Informe a su médico si está tomando **medicamentos para hacer la sangre más fluida** o prevenir los trombos.

Toma de SPRYCEL con alimentos y bebidas

No tome SPRYCEL con pomelo o zumo de pomelo.

Embarazo y lactancia

Si está embarazada o cree que podría estar embarazada, **informe inmediatamente a su médico**. **SPRYCEL no se debe usar durante el embarazo** a menos que sea claramente necesario. Su médico le informará del riesgo potencial de tomar SPRYCEL durante el embarazo. Se recomienda tanto a los varones como a las mujeres que usen métodos anticonceptivos eficaces durante el tratamiento con SPRYCEL.

Si está en período de lactancia, informe a su médico. Debe interrumpir la lactancia mientras esté tomando SPRYCEL.

Conducción y uso de máquinas

Tenga especial cuidado al conducir o usar máquinas si experimenta efectos adversos como mareos o visión borrosa.

SPRYCEL contiene lactosa

Si su médico le ha indicado que padece una intolerancia a ciertos azúcares, consulte con él antes de tomar este medicamento.

3. Cómo tomar SPRYCEL

SPRYCEL solamente se le recetará por un médico con experiencia en el tratamiento de la leucemia. Siga exactamente las instrucciones de administración de este medicamento indicadas por su médico. En caso de duda, consulte de nuevo a su médico o farmacéutico. SPRYCEL se receta para adultos y niños de al menos 1 año de edad.

La dosis inicial recomendada para pacientes adultos con LMC en fase crónica es de 100 mg una vez al día.

La dosis inicial recomendada para pacientes adultos con LMC en fase acelerada o en crisis blástica o LLA Ph+ es de 140 mg una vez al día.

Pauta de administración en niños con LMC en fase crónica o LLA Ph+ en base al peso corporal

SPRYCEL se administra por vía oral una vez al día tanto en comprimidos como en polvo para suspensión oral. No se recomienda SPRYCEL comprimidos en pacientes que pesen menos de 10kg. El polvo para suspensión oral se debe usar en pacientes que pesen menos de 10 kg y en pacientes que no puedan tragar los comprimidos. Se puede realizar un cambio en la dosis al cambiar entre las formulaciones (es decir, comprimidos y polvo para suspensión oral), por lo que no se debe cambiar de una formulación a la otra.

Su médico decidirá la formulación y la dosis correctas según su peso, los efectos secundarios y la respuesta al tratamiento. En niños, la dosis de inicio de SPRYCEL se calcula según el peso corporal como se muestra abajo:

Peso corporal (kg)^a	Dosis diaria (mg)
De 10 a menos de 20 kg	40 mg
De 20 a menos de 30 kg	60 mg
De 30 a menos de 45 kg	70 mg
Al menos 45 kg	100 mg

^a No se recomiendan los comprimidos en pacientes que pesen menos de 10 kg, se debe usar el polvo para suspensión oral en estos pacientes.

No hay recomendación de dosis para SPRYCEL en niños de menos de 1 año de edad.

Dependiendo de cómo responda al tratamiento, su médico podrá recetarle una dosis mayor o menor, o incluso interrumpir brevemente el tratamiento. Para tomar dosis mayores o menores usted puede necesitar tomar combinaciones de comprimidos de distintas concentraciones.

Los comprimidos pueden presentarse en envases con blísteres calendario. Estos son blísteres en los que están indicados los días de la semana. Las flechas indican el siguiente comprimido que debe tomar de acuerdo con su esquema de tratamiento.

Cómo tomar SPRYCEL

Tome los comprimidos a la misma hora cada día. Trague los comprimidos enteros. No los triture, corte o mastique. No tome los comprimidos disueltos. No se puede asegurar de que recibirá la dosis

correcta si tritura, corta, mastica o dispersa los comprimidos. Los comprimidos de SPRYCEL se pueden tomar con o sin alimentos.

Instrucciones especiales de manipulación de SPRYCEL

Es poco probable que los comprimidos de SPRYCEL se rompan, pero si se rompen las personas que no sean los pacientes, deben usar guantes al manipular SPRYCEL.

Durante cuánto tiempo tomar SPRYCEL

Tome SPRYCEL diariamente hasta que su médico le indique que interrumpa el tratamiento. Asegúrese de tomar SPRYCEL durante el tiempo que se le ha recetado.

Si toma más SPRYCEL del que debe

Si accidentalmente se toma demasiados comprimidos, consulte con su médico **inmediatamente**. Puede necesitar atención médica.

Si olvidó tomar SPRYCEL

No tome una dosis doble para compensar las dosis olvidadas. Tome la siguiente dosis prevista en el momento habitual.

Si tiene cualquier otra duda sobre el uso de este producto, pregunte a su médico o farmacéutico.

4. Posibles efectos adversos

Al igual que todos los medicamentos, este medicamento puede producir efectos adversos, aunque no todas las personas los sufran.

Los siguientes pueden ser signos de efectos adversos graves:

- si tiene dolor en el pecho, dificultad para respirar, tos y desmayos
- si tiene una **hemorragia inesperada o formación de moretones** sin lesionarse
- si observa sangre en vómitos, heces o en orina o tiene heces negras
- si desarrolla **síntomas de infección**, como fiebre, escalofríos intensos
- si tiene fiebre, dolor en la boca o en la garganta, escozor o descamación de la piel y/o de las mucosas

Contacte con su médico inmediatamente si aprecia cualquiera de los anteriores.

Efectos adversos muy frecuentes (pueden afectar a más de 1 de cada 10 pacientes)

- **Infecciones** (causadas por bacterias, virus y hongos)
- **Corazón y pulmones:** dificultad para respirar
- **Problemas digestivos:** diarrea, sensación de malestar (náuseas, vómitos)
- **Piel, cabello, ojos, generales:** erupción cutánea, fiebre, hinchazón en la cara, en las manos y en los pies, dolor de cabeza, cansancio o debilidad, hemorragias
- **Dolor:** dolor muscular (durante o después de interrumpir el tratamiento), dolor de barriga (abdominal)
- **Análisis de Laboratorio:** recuento bajo de plaquetas, recuento bajo de glóbulos blancos (neutropenia), anemia, líquido alrededor de los pulmones

Efectos adversos frecuentes (pueden afectar hasta 1 de cada 10 pacientes)

- **Infecciones:** neumonía, infección por herpes virus (incluyendo citomegalovirus - CMV), infección de las vías respiratorias superiores, infección grave de la sangre o tejidos (incluyendo casos poco frecuentes con desenlaces mortales)
- **Corazón y pulmones:** palpitaciones, latido cardíaco irregular, insuficiencia cardíaca congestiva, músculo cardíaco débil, presión sanguínea elevada, presión sanguínea elevada en los pulmones, tos
- **Problemas digestivos:** alteraciones del apetito, alteraciones del gusto, distensión o hinchazón de tripa (abdominal), inflamación del colon, estreñimiento, reflujo esofágico, ulceración bucal, pérdida de peso, aumento de peso, gastritis

- **Piel, cabello, ojos, generales:** hormigueos en la piel, picor, sequedad de piel, acné, inflamación de la piel, ruido persistente en los oídos, pérdida del cabello, sudoración excesiva, trastornos visuales (incluyendo visión borrosa y visión distorsionada), sequedad ocular, cardenales, depresión, insomnio, sofocos, mareos, contusiones (moratones), anorexia, somnolencia, edema generalizado
- **Dolor:** dolor en las articulaciones, debilidad muscular, dolor torácico, dolor en los pies y las manos, escalofríos, rigidez de los músculos y las articulaciones, espasmo muscular
- **Análisis de Laboratorio:** líquido alrededor del corazón, líquido en los pulmones, arritmias del corazón, neutropenia febril, hemorragia gastrointestinal, niveles elevados de ácido úrico en la sangre

Efectos adversos poco frecuentes (pueden afectar hasta 1 de cada 100 pacientes)

- **Corazón y pulmones:** ataque al corazón (incluyendo desenlace mortal), inflamación de la membrana que rodea al corazón (bolsa fibrosa), ritmo cardíaco irregular, dolor en el pecho debido a la pérdida de aporte sanguíneo al corazón (angina), tensión arterial baja, estrechamiento de las vías respiratorias que podría causar dificultades respiratorias, asma, presión sanguínea elevada en las arterias (vasos sanguíneos) que van a los pulmones
- **Problemas digestivos:** inflamación del páncreas, úlcera péptica, inflamación del tubo digestivo, hinchazón de la barriga (abdomen), desgarro en la piel del canal anal, dificultad al tragar, inflamación de la vesícula biliar, bloqueo de los conductos biliares, reflujo gastro-esofágico (el ácido y otros contenidos del estómago vuelven a la garganta)
- **Piel, pelo, ojos, general:** reacciones alérgicas incluyendo sensibilidad, bultos rojos en la piel (eritema nodoso), ansiedad, confusión, altibajos emocionales, impulso sexual bajo, desmayos, temblor, inflamación del ojo que puede causar enrojecimiento o dolor, enfermedad de la piel caracterizada por sensibilidad, enrojecimiento, manchas bien definidas con la aparición repentina de fiebre y recuento de glóbulos blancos elevado (dermatosis neutrofílica), pérdida de audición sensibilidad a la luz, alteración visual, aumento de desgarros oculares, alteraciones en la coloración de la piel, inflamación del tejido graso bajo la piel, úlcera de la piel, ampollas en la piel, alteraciones en las uñas, alteraciones en el cabello, alteraciones en las manos y los pies, fallo renal, frecuencia urinaria, aumento del tamaño de las mamas en los hombres, alteraciones en la menstruación, debilidad general y malestar, función tiroidea baja, pérdida de equilibrio mientras se camina, osteonecrosis (una enfermedad donde se reduce el aporte sanguíneo a los huesos que puede causar pérdida y muerte ósea), artritis, hinchazón de la piel en cualquier lugar del cuerpo.
- **Dolor:** inflamación de las venas que puede causar enrojecimiento, sensibilización e hinchazón, inflamación de los tendones
- **Cerebro:** pérdida de memoria
- **Exploraciones complementarias:** resultados anormales en análisis de sangre y posiblemente insuficiencia renal causada por productos de desecho del tumor en vías de curación (síndrome de lisis tumoral), niveles bajos de albúmina en sangre, niveles bajos de linfocitos (tipo de glóbulo blanco) en la sangre niveles elevados de colesterol en sangre, hinchazón de los nódulos linfáticos, hemorragia cerebral, irregularidad de la actividad eléctrica del corazón, corazón dilatado, inflamación del hígado, proteínas en orina, creatinfosfoquinasa elevada (una enzima que se encuentra principalmente en el corazón, cerebro y músculos del esqueleto), aumento de troponina (enzima que se encuentra principalmente en el corazón y en el músculo esquelético), gammaglutamil transferasa aumentada (enzima que se encuentra principalmente en el hígado), líquido de apariencia lechosa alrededor de los pulmones (quilotórax)

Efectos adversos raros (pueden afectar hasta 1 de cada 1000 pacientes)

- **Corazón y pulmones:** dilatación del ventrículo derecho del corazón, inflamación del músculo cardíaco, conjunto de síntomas producidos por el bloqueo del aporte sanguíneo al músculo cardíaco (síndrome coronario agudo), ataque al corazón (interrupción del aporte de sangre al corazón) enfermedad arterial coronaria (del corazón), inflamación del tejido que cubre el corazón y los pulmones, coágulos sanguíneos, coágulos de sangre en los pulmones
- **Problemas digestivos:** pérdida de nutrientes vitales como proteínas de su aparato digestivo, obstrucción intestinal, fístula anal (apertura anormal del ano a la piel que rodea el ano), insuficiencia de la función renal, diabetes

- **Piel, pelo, ojos, generales:** convulsión, inflamación del nervio óptico que puede causar una pérdida de visión completa o parcial, manchas azuladas a violáceas en la piel, función tiroidea anormalmente elevada, inflamación de la glándula tiroidea, ataxia (asociada a la pérdida de coordinación muscular), dificultad al caminar, aborto espontáneo, inflamación de la piel de los vasos sanguíneos, fibrosis cutánea
- **Cerebro:** derrame cerebral, episodio temporal de insuficiencia neurológica causada por la pérdida de flujo sanguíneo, parálisis del nervio facial, demencia
- **Sistema inmunológico:** reacciones alérgicas graves
- **Tejido conectivo y musculoesquelético:** fusión retrasada de los extremos redondeados que forman articulaciones (epífisis); crecimiento lento o retardado

Otros efectos adversos que se han notificado con frecuencia no conocida (no se pueden estimar desde datos disponibles)

- Inflamación de los pulmones
- Sangrado en el estómago o en el intestino que puede causar la muerte
- Recurrencia (reactivación) de la infección por el virus de la hepatitis B si ha tenido hepatitis B en el pasado (una infección del hígado)
- Reacción con fiebre, ampollas en la piel, y ulceración de las mucosas
- Trastornos renales con síntomas tales como edema y resultados anormales de ensayos de laboratorio como proteínas en la orina y bajo nivel de proteínas en sangre
- Daño en los vasos sanguíneos conocido como microangiopatía trombótica (MAT), que incluye disminución del recuento de glóbulos rojos, disminución de plaquetas y formación de coágulos sanguíneos.

Su médico examinará si tiene algunos de estos efectos durante su tratamiento.

Comunicación de efectos adversos

Si experimenta cualquier tipo de efecto adverso, consulte a su médico o farmacéutico, incluso si se trata de posibles efectos adversos que no aparecen en este prospecto. También puede comunicarlos directamente a través del sistema nacional de notificación incluido en el [Anexo V](#) Mediante la comunicación de efectos adversos usted puede contribuir a proporcionar más información sobre la seguridad de este medicamento.

5. Conservación de SPRYCEL

Mantener este medicamento fuera de la vista y del alcance de los niños.

No utilice este medicamento después de la fecha de caducidad que aparece en la etiqueta del frasco después de CAD. La fecha de caducidad es el último día del mes que se indica.

No requiere condiciones especiales de conservación.

Los medicamentos no se deben tirar por los desagües ni a la basura. Pregunte a su farmacéutico cómo deshacerse de los envases y de los medicamentos que ya no necesita. De esta forma, ayudará a proteger el medio ambiente.

6. Contenido del envase e información adicional

Composición de SPRYCEL

- El principio activo es dasatinib. Cada comprimido recubierto con película contiene 20 mg, 50 mg, 70 mg, 80 mg, 100 mg o 140 mg de dasatinib (como monohidrato).
- Los demás componentes son:
 - *Núcleo del comprimido:* lactosa monohidrato (ver sección 2 SPRYCEL contiene lactosa"); celulosa microcristalina; croscarmelosa sódica; hidroxipropilcelulosa; estearato de magnesio

- *Cubierta pelicular:* hipromelosa; dióxido de titanio (E171); macrogol 400

Aspecto del producto y contenido del envase

SPRYCEL 20 mg: los comprimidos recubiertos con película son de color blanco a blanquecino, biconvexos, redondos, con “BMS” grabado en una cara y “527” en la otra.

SPRYCEL 50 mg: los comprimidos recubiertos con película son de color blanco a blanquecino, biconvexos, ovalados, con “BMS” grabado en una cara y “528” en la otra.

SPRYCEL 70 mg: los comprimidos recubiertos con película son de color blanco a blanquecino, biconvexos, redondos, con “BMS” grabado en una cara y “524” en la otra.

SPRYCEL 80 mg: los comprimidos recubiertos con película son de color blanco a blanquecino, biconvexos, triangulares, con “BMS 80” grabado en una cara y “855” en la otra.

SPRYCEL 100 mg: los comprimidos recubiertos con película son de color blanco a blanquecino, biconvexos, ovalados, con “BMS 100” grabado en una cara y “852” en la otra.

SPRYCEL 140 mg: los comprimidos recubiertos con película son de color blanco a blanquecino, biconvexos, redondos, con “BMS 140” grabado en una cara y “857” en la otra.

SPRYCEL 20 mg, 50 mg o 70 mg comprimidos recubiertos con película, están disponibles en envases que contienen 56 comprimidos recubiertos con película en 4 blísteres con calendario de 14 comprimidos recubiertos con película cada uno, y en envases con 60 x 1 comprimidos recubiertos con película en blísteres precortados unidosis. También están disponibles en frascos con cierre a prueba de niños, con 60 comprimidos recubiertos con película. Cada caja contiene un frasco.

SPRYCEL 80 mg, 100 mg o 140 mg comprimidos recubiertos con película, están disponibles en envases que contienen 30 x 1 comprimidos recubiertos con película en blísteres precortados unidosis. También están disponibles en frascos con cierre a prueba de niños, con 30 comprimidos recubiertos con película. Cada caja contiene un frasco.

Puede que solamente estén comercializados algunos tamaños de envases.

Titular de la autorización de comercialización

Bristol-Myers Squibb Pharma EEIG
Plaza 254
Blanchardstown Corporate Park 2
Dublin 15, D15 T867
Irlanda

Fabricante

Swords Laboratories Unlimited Company T/A Bristol-Myers Squibb Pharmaceutical Operations,
External Manufacturing
Plaza 254
Blanchardstown Corporate Park 2
Dublin 15, D15 T867
Irlanda

Fecha de la última revisión de este prospecto:

La información detallada de este medicamento está disponible en la página web de la Agencia Europea de Medicamentos:

<http://www.emea.europa.eu>. También existen enlaces a otras páginas web sobre enfermedades raras y medicamentos huérfanos.

Prospecto: Información para el usuario

SPRYCEL 10 mg/ml polvo para suspensión oral dasatinib

Lea todo el prospecto detenidamente antes de empezar a tomar este medicamento porque contiene información importante para usted.

- Conserve este prospecto, ya que puede tener que volver a leerlo.
- Si tiene alguna duda, consulte a su médico o farmacéutico.
- Este medicamento se le ha recetado solamente a usted, y no debe dárselo a otras personas aunque tengan los mismos síntomas, ya que puede perjudicarles.
- Si experimenta efectos adversos, consulte a su médico o farmacéutico, incluso si se trata de posibles efectos adversos que no aparecen en este prospecto. Ver sección 4.

Contenido del prospecto

1. Qué es SPRYCEL y para qué se utiliza
2. Qué necesita saber antes de empezar a tomar SPRYCEL
3. Cómo tomar SPRYCEL
4. Posibles efectos adversos
5. Conservación de SPRYCEL
6. Contenido del envase e información adicional

1. Qué es SPRYCEL y para qué se utiliza

SPRYCEL contiene el principio activo dasatinib. Este medicamento se usa para tratar la leucemia mieloide crónica (LMC) y la leucemia linfoblástica aguda (LLA) cromosoma Filadelfia positivo (Ph+) en adolescentes y niños de al menos un año de edad. La leucemia es un tipo de cáncer de los glóbulos blancos. Estos glóbulos blancos habitualmente ayudan al cuerpo a luchar contra las infecciones. En pacientes con LMC, un tipo de glóbulos blancos denominados granulocitos comienzan a multiplicarse de forma descontrolada. SPRYCEL inhibe el crecimiento de estas células leucémicas.

Si tiene alguna duda sobre cómo actúa SPRYCEL o por qué se le ha recetado este medicamento, consulte a su médico.

2. Qué necesita saber antes de empezar a tomar SPRYCEL

No tome SPRYCEL

- si es **alérgico** a dasatinib o a alguno de los demás componentes de este medicamento (incluidos en la sección 6).

Si piensa que puede ser alérgico, consulte a su médico.

Advertencias y precauciones

Consulte a su médico o farmacéutico antes de empezar a tomar SPRYCEL

- si está tomando **medicamentos para hacer la sangre más fluida** o prevenir los trombos (ver Uso de SPRYCEL con otros medicamentos)
- si tiene o ha tenido algún problema de hígado o corazón
- si empieza a **tener dificultades para respirar, dolor en el pecho o tos** mientras toma SPRYCEL: esto puede ser un signo de retención de líquido en los pulmones o en el pecho (que puede ser más frecuente en pacientes con 65 años o más) o debido a cambios en los vasos sanguíneos que suministran sangre a los pulmones
- si alguna vez ha tenido o podría tener en este momento una infección por el virus de la hepatitis B. Esto se debe a que SPRYCEL podría hacer que la hepatitis B se volviese activa de nuevo, lo

que puede resultar mortal en algunos casos. El médico deberá comprobar atentamente si hay signos de esta infección antes de comenzar el tratamiento.

- Si experimenta moratones, sangrado, fiebre, fatiga y confusión al tomar SPRYCEL, comuníquese con su médico. Esto puede ser un signo de daño en los vasos sanguíneos conocido como microangiopatía trombótica (MAT).

Su médico vigilará periódicamente su estado para comprobar si SPRYCEL tiene el efecto deseado. También se le harán análisis de sangre periódicamente mientras esté recibiendo SPRYCEL.

Niños y adolescentes

No administre este medicamento a niños menores de un año.

En niños que tomen SPRYCEL se debe vigilar de cerca el crecimiento y el desarrollo óseo.

Otros medicamentos y SPRYCEL

Informe a su médico o farmacéutico si está tomando, ha tomado recientemente o pudiera tener que tomar cualquier otro medicamento.

SPRYCEL se metaboliza principalmente por el hígado. Algunos medicamentos pueden interferir con el efecto de SPRYCEL cuando se toman juntos.

Los siguientes medicamentos no deben usarse durante el tratamiento con SPRYCEL:

- ketoconazol, itraconazol – **medicamentos para los hongos**
- eritromicina, claritromicina, telitromicina – **antibióticos**
- ritonavir – un **medicamento antiviral**
- fenitoína, carbamazepina, fenobarbital – tratamientos para la **epilepsia**
- rifampicina – un tratamiento para la **tuberculosis**
- famotidina, omeprazol – medicamentos que **bloquean las secreciones ácidas del estómago**
- Hierba de San Juan - un medicamento a base de plantas que se adquiere sin receta para el tratamiento de la **depresión** y otras enfermedades (también conocido como *Hypericum perforatum*)

No tome medicamentos que neutralizan los ácidos del estómago (**antiácidos** como hidróxido de aluminio/hidróxido de magnesio) en las **2 horas antes o 2 horas después de tomar SPRYCEL**.

Informe a su médico si está tomando **medicamentos para hacer la sangre más fluida** o prevenir los trombos.

Toma de SPRYCEL con alimentos y bebidas

No tome SPRYCEL con pomelo o zumo de pomelo.

Embarazo y lactancia

Si está embarazada o cree que podría estar embarazada, **informe inmediatamente a su médico**.

SPRYCEL no se debe usar durante el embarazo a menos que sea claramente necesario. Su médico le informará del riesgo potencial de tomar SPRYCEL durante el embarazo.

Se recomienda tanto a los varones como a las mujeres que usen métodos anticonceptivos eficaces durante el tratamiento con SPRYCEL.

Si está en período de lactancia, informe a su médico. Debe interrumpir la lactancia mientras esté tomando SPRYCEL.

Conducción y uso de máquinas

Tenga especial cuidado al conducir o usar máquinas si experimenta efectos adversos como mareos o visión borrosa.

SPRYCEL contiene glucosa

Si su médico le ha indicado que padece una intolerancia a ciertos azúcares, consulte con él antes de tomar este medicamento.

Contiene 0,29 g de glucosa por ml de suspensión oral, lo que debe ser tenido en cuenta en pacientes con diabetes mellitus. Puede perjudicar los dientes.

SPRYCEL contiene sodio

Este medicamento contiene 2,1 mg de sodio (componente principal de la cocina/sal de mesa) por ml de SPRYCEL suspensión oral. A la dosis máxima diaria de 16 ml de suspensión oral, esto equivale al 1,7% de la ingesta diaria máxima de 2 g de sodio recomendada por la OMS para un adulto.

SPRYCEL contiene ácido benzoico y benzoato de sodio

SPRYCEL contiene 0,25mg de ácido benzoico en cada ml de suspensión oral y 0,25mg de benzoato de sodio en cada ml de suspensión oral.

El ácido benzoico/benzoato de sodio pueden aumentar el riesgo de ictericia (coloración amarillenta de la piel y los ojos) en los recién nacidos (hasta 4 semanas de edad).

SPRYCEL contiene alcohol bencílico

SPRYCEL contiene 0,017mg de alcohol bencílico en cada ml de suspensión oral.

El alcohol bencílico puede provocar reacciones alérgicas.

No se recomienda el uso de SPRYCEL durante el embarazo. Consulte a su médico o farmacéutico si está embarazada o en periodo de lactancia. Esto se debe a que grandes cantidades de alcohol bencílico se pueden acumular en el cuerpo y pueden causar efectos secundarios (lo que se conoce como "acidosis metabólica).

Consulte a su médico o farmacéutico si usted tiene enfermedad hepática o renal. Esto se debe a que grandes cantidades de alcohol bencílico se pueden acumular en el cuerpo y pueden causar efectos secundarios (lo que se conoce como "acidosis metabólica).

SPRYCEL contiene dióxido de azufre (E220)

Raramente puede causar reacciones de hipersensibilidad grave y broncoespasmo.

3. Cómo tomar SPRYCEL

SPRYCEL solamente se le recetará por un médico con experiencia en el tratamiento de la leucemia. Siga exactamente las instrucciones de administración de este medicamento indicadas por su médico. En caso de duda, consulte de nuevo a su médico o farmacéutico.

SPRYCEL suspensión oral se toma una vez al día. Su médico decidirá la dosis adecuada en función de su peso. La dosis de inicio de SPRYCEL se calcula según su peso corporal como se muestra abajo:

Peso corporal (kg)	Dosis diaria, ml (mg)
De 5 a menos de 10 kg	4 ml (40 mg)
De 10 a menos de 20 kg	6 ml (60 mg)
De 20 a menos de 30 kg	9 ml (90 mg)
De 30 a menos de 45 kg	10,5 ml (105 mg)
Al menos 45 kg	12 ml (120 mg)

SPRYCEL también está disponible en comprimidos para su uso en adultos y niños de 1 año de edad y que pesen más de 10 kg. El polvo para suspensión oral se debe usar en pacientes que pesen menos de 10 kg y pacientes que no puedan tragar los comprimidos. Se puede realizar un cambio en la dosis al cambiar entre las formulaciones (es decir, comprimidos y polvo para suspensión oral), por lo que no se debe cambiar de una formulación a la otra. Su médico decidirá la formulación y la dosis correctas según su peso, los efectos secundarios y la respuesta al tratamiento.

No hay recomendación de dosis para SPRYCEL en niños de menos de 1 año.

Dependiendo de cómo responda al tratamiento, su médico podrá recetarle una dosis mayor o menor, o incluso interrumpir brevemente el tratamiento.

Cómo tomar SPRYCEL

El farmacéutico o profesional sanitario cualificado reconstituirá (mezclar para formar un líquido) SPRYCEL polvo para suspensión oral para formar la suspensión oral de SPRYCEL antes de administrárselo.

Tómelo a la misma hora cada día. SPRYCEL puede tomarse con o sin alimentos. La suspensión oral reconstituida se puede mezclar con leche, yogur, zumo de manzana o compota de manzana.

Consulte las "Instrucciones de administración al paciente" al final del prospecto para saber cómo administrar una dosis de SPRYCEL suspensión oral.

Instrucciones especiales de manipulación de SPRYCEL

Las personas que no sean los pacientes, deben usar guantes al manipular SPRYCEL.

Las mujeres que estén embarazadas o en período de lactancia debe evitar la exposición a SPRYCEL polvo para suspensión oral.

Durante cuánto tiempo tomar SPRYCEL

Tome SPRYCEL diariamente hasta que su médico le indique que interrumpa el tratamiento.

Asegúrese de tomar SPRYCEL durante el tiempo que se le ha recetado.

Si toma más SPRYCEL del que debe

Si accidentalmente se toma demasiados comprimidos, consulte con su médico **inmediatamente**.

Puede necesitar atención médica.

Si olvidó tomar SPRYCEL

No tome una dosis doble para compensar las dosis olvidadas. No tome una dosis doble para compensar las dosis olvidadas.

Si tiene cualquier otra duda sobre el uso de este producto, pregunte a su médico o farmacéutico.

4. Posibles efectos adversos

Al igual que todos los medicamentos, este medicamento puede producir efectos adversos, aunque no todas las personas los sufran.

Los siguientes pueden ser signos de efectos adversos graves:

- si tiene dolor en el pecho, dificultad para respirar, tos y desmayos
- si tiene una **hemorragia inesperada o formación de moretones** sin lesionarse
- si observa sangre en vómitos, heces o en orina o tiene heces negras
- si desarrolla **síntomas de infección**, como fiebre, escalofríos intensos
- si tiene fiebre, dolor en la boca o en la garganta, escozor o descamación de la piel y/o de las mucosas

Contacte con su médico inmediatamente si aprecia cualquiera de los anteriores.

Efectos adversos muy frecuentes (pueden afectar a más de 1 de cada 10 pacientes)

- **Infecciones** (causadas por bacterias, virus y hongos)
- **Corazón y pulmones:** dificultad para respirar
- **Problemas digestivos:** diarrea, sensación de malestar (náuseas, vómitos)
- **Piel, cabello, ojos, generales:** erupción cutánea, fiebre, hinchazón en la cara, en las manos y en los pies, dolor de cabeza, cansancio o debilidad, hemorragias
- **Dolor:** dolor muscular (durante o después de la interrupción del tratamiento), dolor de barriga (abdominal)

- **Análisis de Laboratorio:** recuento bajo de plaquetas, recuento bajo de glóbulos blancos (neutropenia), anemia, líquido alrededor de los pulmones

Efectos adversos frecuentes (pueden afectar hasta 1 de cada 10 pacientes)

- **Infecciones:** neumonía, infección por herpes virus (incluyendo citomegalovirus - CMV), infección de las vías respiratorias superiores, infección grave de la sangre o tejidos (incluyendo casos poco frecuentes con desenlaces mortales)
- **Corazón y pulmones:** palpitaciones, latido cardíaco irregular, insuficiencia cardíaca congestiva, músculo cardíaco débil, presión sanguínea elevada, presión sanguínea elevada en los pulmones, tos
- **Problemas digestivos:** alteraciones del apetito, alteraciones del gusto, distensión o hinchazón de tripa (abdominal), inflamación del colon, estreñimiento, reflujo esofágico, ulceración bucal, pérdida de peso, aumento de peso, gastritis
- **Piel, cabello, ojos, generales:** hormigueos en la piel, picor, sequedad de piel, acné, inflamación de la piel, ruido persistente en los oídos, pérdida del cabello, sudoración excesiva, trastornos visuales (incluyendo visión borrosa y visión distorsionada), sequedad ocular, cardenales, depresión, insomnio, sofocos, mareos, contusiones (moratones), anorexia, somnolencia, edema generalizado
- **Dolor:** dolor en las articulaciones, debilidad muscular, dolor torácico, dolor en los pies y las manos, escalofríos, rigidez de los músculos y las articulaciones, espasmo muscular
- **Análisis de Laboratorio:** líquido alrededor del corazón, líquido en los pulmones, arritmias del corazón, neutropenia febril, hemorragia gastrointestinal, niveles elevados de ácido úrico en la sangre

Efectos adversos poco frecuentes (pueden afectar hasta 1 de cada 100 pacientes)

- **Corazón y pulmones:** ataque al corazón (incluyendo desenlace mortal), inflamación de la membrana que rodea al corazón (bolsa fibrosa), ritmo cardíaco irregular, dolor en el pecho debido a la pérdida de aporte sanguíneo al corazón (angina), tensión arterial baja, estrechamiento de las vías respiratorias que podría causar dificultades respiratorias, asma, presión sanguínea elevada en las arterias (vasos sanguíneos) que van a los pulmones
- **Problemas digestivos:** inflamación del páncreas, úlcera péptica, inflamación del tubo digestivo, hinchazón de la barriga (abdomen), desgarro en la piel del canal anal, dificultad al tragar, inflamación de la vesícula biliar, bloqueo de los conductos biliares, reflujo gastro-esofágico (el ácido y otros contenidos del estómago vuelven a la garganta)
- **Piel, pelo, ojos, general:** reacciones alérgicas incluyendo sensibilidad, bultos rojos en la piel (eritema nodoso), ansiedad, confusión, altibajos emocionales, impulso sexual bajo, desmayos, temblor, inflamación del ojo que puede causar enrojecimiento o dolor, enfermedad de la piel caracterizada por sensibilidad, enrojecimiento, manchas bien definidas con la aparición repentina de fiebre y recuento de glóbulos blancos elevado (dermatosis neutrofilica), pérdida de audición sensibilidad a la luz, alteración visual, aumento de desgarros oculares, alteraciones en la coloración de la piel, inflamación del tejido graso bajo la piel, úlcera de la piel, ampollas en la piel, alteraciones en las uñas, alteraciones en el cabello, alteraciones en las manos y los pies, fallo renal, frecuencia urinaria, aumento del tamaño de las mamas en los hombres, alteraciones en la menstruación, debilidad general y malestar, función tiroidea baja, pérdida de equilibrio mientras se camina, osteonecrosis (una enfermedad donde se reduce el aporte sanguíneo a los huesos que puede causar pérdida y muerte ósea), artritis, hinchazón de la piel en cualquier lugar del cuerpo
- **Dolor:** inflamación de las venas que puede causar enrojecimiento, sensibilización e hinchazón, inflamación de los tendones
- **Cerebro:** pérdida de memoria
- **Exploraciones complementarias:** resultados anormales en análisis de sangre y posiblemente insuficiencia renal causada por productos de desecho del tumor en vías de curación (síndrome de lisis tumoral), niveles bajos de albúmina en sangre, niveles bajos de linfocitos (tipo de glóbulo blanco) en la sangre niveles elevados de colesterol en sangre, hinchazón de los nódulos linfáticos, hemorragia cerebral, irregularidad de la actividad eléctrica del corazón, corazón dilatado, inflamación del hígado, proteínas en orina, creatinfosfoquinasa elevada (una enzima que se encuentra principalmente en el corazón, cerebro y músculos del esqueleto), aumento de

troponina (enzima que se encuentra principalmente en el corazón y en el músculo esquelético), gammaglutamil transferasa aumentada (enzima que se encuentra principalmente en el hígado), líquido de apariencia lechosa alrededor de los pulmones (quilotórax)

Efectos adversos raros (pueden afectar hasta 1 de cada 1000 pacientes)

- **Corazón y pulmones:** dilatación del ventrículo derecho del corazón, inflamación del músculo cardíaco, conjunto de síntomas producidos por el bloqueo del aporte sanguíneo al músculo cardíaco (síndrome coronario agudo), ataque al corazón (interrupción del aporte de sangre al corazón) enfermedad arterial coronaria (del corazón), inflamación del tejido que cubre el corazón y los pulmones, coágulos sanguíneos, coágulos de sangre en los pulmones
- **Problemas digestivos:** pérdida de nutrientes vitales como proteínas de su aparato digestivo, obstrucción intestinal, fistula anal (apertura anormal del ano a la piel que rodea el ano), insuficiencia de la función renal, diabetes
- **Piel, pelo, ojos, generales:** convulsión, inflamación del nervio óptico que puede causar una pérdida de visión completa o parcial, manchas azuladas a violáceas en la piel, función tiroidea anormalmente elevada, inflamación de la glándula tiroidea, ataxia (asociada a la pérdida de coordinación muscular), dificultad al caminar, aborto espontáneo, inflamación de la piel de los vasos sanguíneos, fibrosis cutánea
- **Cerebro:** derrame cerebral, episodio temporal de insuficiencia neurológica causada por la pérdida de flujo sanguíneo, parálisis del nervio facial, demencia
- **Sistema inmune:** reacción alérgica grave
- **Tejido conectivo y musculoesquelético:** fusión retrasada de los extremos redondeados que forman articulaciones (epífisis); crecimiento lento o retardado

Otros efectos secundarios que se han notificado con frecuencia desconocida (no se pueden estimar a partir de los datos disponibles)

- Inflamación de los pulmones
- Sangrado en el estómago o en el intestino que puede causar la muerte
- Recurrencia (reactivación) de la infección por el virus de la hepatitis B si ha tenido hepatitis B en el pasado (una infección del hígado)
- Reacción con fiebre, ampollas en la piel, y ulceración de las mucosas
- Trastornos renales con síntomas tales como edema y resultados anormales de ensayos de laboratorio como proteínas en la orina y bajo nivel de proteínas en sangre
- Daño en los vasos sanguíneos conocido como microangiopatía trombótica (MAT), que incluye disminución del recuento de glóbulos rojos, disminución de plaquetas y formación de coágulos sanguíneos.

Su médico examinará si tiene algunos de estos efectos durante su tratamiento.

Comunicación de efectos adversos

Si experimenta cualquier tipo de efecto adverso, consulte a su médico o farmacéutico, incluso si se trata de posibles efectos adversos que no aparecen en este prospecto. También puede comunicarlos directamente a través del sistema nacional de notificación incluido en el [Anexo V](#). Mediante la comunicación de efectos adversos usted puede contribuir a proporcionar más información sobre la seguridad de este medicamento.

5. Conservación de SPRYCEL

Mantener este medicamento fuera de la vista y del alcance de los niños.

No utilice este medicamento después de la fecha de caducidad que aparece en la etiqueta del frasco después de CAD. La fecha de caducidad es el último día del mes que se indica.

Polvo

Conservar por debajo de 25°C.

Tras la reconstitución

Conservar en nevera (entre 2°C y 8°C). No congelar. Deseche cualquier suspensión no utilizada 60 días tras la reconstitución.

La suspensión oral reconstituida mezclada con leche, yogur, zumo de manzana o compota de manzana se puede conservar a una temperatura de 25°C o por debajo de esta hasta 1 hora.

Los medicamentos no se deben tirar por los desagües ni a la basura. Pregunte a su farmacéutico cómo deshacerse de los envases y de los medicamentos que ya no necesita. De esta forma, ayudará a proteger el medio ambiente.

6. Contenido del envase e información adicional

Composición de SPRYCEL

- El principio activo es dasatinib. Cada frasco de polvo para suspensión oral contiene 990 mg de dasatinib (como monohidrato). Tras la reconstitución, cada frasco contiene 99 ml de suspensión oral. Cada ml de suspensión oral contiene 10 mg de dasatinib (como monohidrato).
- Los demás componentes son: sacarosa, carmelosa sódica, emulsión de simeticona (que consiste en simeticona, triestearato de polietilenglicol sorbitán, estearato de polietoxilato, glicéridos, metilcelulosa, goma de xantano, ácido benzoico, ácido sórbico, ácido sulfúrico), ácido tartárico, citrato trisódico anhidro, benzoato de sodio (E211), sílice coloidal hidrofóbica, aroma de bayas mixtas (que contiene: alcohol bencílico, dióxido de azufre)(ver sección 2 «Qué necesita saber antes de tomar SPRYCEL»).

Aspecto del producto y contenido del envase

SPRYCEL se presenta como un polvo de blanco a blanquecino para suspensión oral que forma una suspensión opaca de color blanco a amarillo tras la reconstitución con agua.

Cada frasco de plástico de 120 ml (con cierre de seguridad a prueba de niños) que contiene 33 g de polvo para suspensión oral.

Una vez reconstituido, el frasco contiene 99 ml de suspensión oral, de los cuales 90 ml están destinados a dosificación y administración.

Cada envase también contiene un adaptador de presión en el frasco (PIBA, por sus siglas en inglés) y una jeringa dosificadora oral de 12 ml en una bolsa de plástico sellada.

Cada envase contiene un frasco.

Titular de la autorización de comercialización

Bristol-Myers Squibb Pharma EEIG
Plaza 254
Blanchardstown Corporate Park 2
Dublin 15, D15 T867
Irlanda

Fabricante

Swords Laboratories Unlimited Company T/A Lawrence Laboratories
Unit 12 & 15, Distribution Centre
Shannon Industrial Estate
Shannon, Co. Clare, V14 DD39
Irlanda

Fecha de la última revisión de este prospecto:

La información detallada de este medicamento está disponible en la página web de la Agencia Europea de Medicamentos:
<http://www.ema.europa.eu>. También existen enlaces a otras páginas web sobre enfermedades raras y medicamentos huérfanos.

Instrucciones para la administración al paciente

Estas instrucciones le muestran cómo administrar una dosis de SPRYCEL suspensión oral al paciente. Una vez reconstituida por el farmacéutico o profesional sanitario, la suspensión oral solo debe administrarse utilizando la jeringa dosificadora oral que se suministra con cada envase. Su médico decidirá la dosis correcta según la edad y el peso. Asegúrese de leer y entender estas instrucciones antes de usar la suspensión oral.

Qué necesita saber antes de usar este medicamento

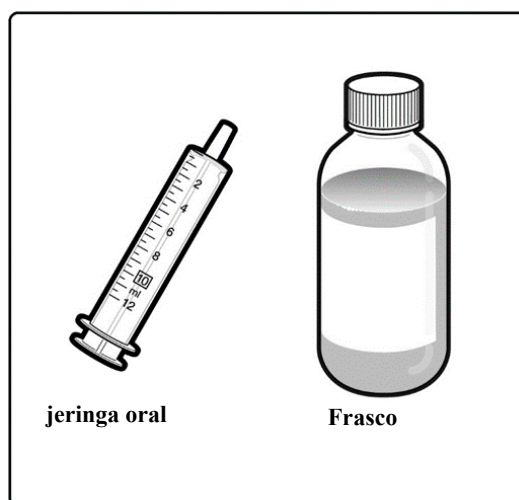
- Tome SPRYCEL suspensión oral con el estómago vacío o lleno.
- Lávese las manos antes y después de cada uso.
- Conservar la suspensión oral reconstituida en nevera (entre 2°C y 8°C). No congelar.
- Revisar la dosis prescrita total prescrita y determine la cantidad de mililitros (ml) que necesitará.
- Si la cantidad necesaria es mayor que 11 ml, se debe dividir en 2 dosis como se muestra a continuación:

Cómo dividir una dosis que es mayor de 11 ml

Dosis total prescrita (ml)	Primera dosis (ml)	Segunda dosis (ml)
12	6	6
13	7	6
14	7	7
15	8	7
16	8	8

Antes de preparar una dosis de suspensión oral de SPRYCEL para la administración al paciente, prepare lo siguiente:

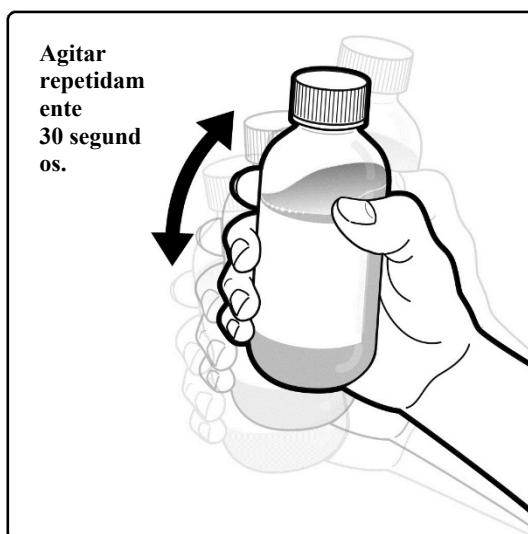
- Toallita de papel
- 1 frasco de SPRYCEL suspensión oral que contiene una suspensión de blanca a amarilla opaca.
- Jeringa oral de 12 ml incluida con el frasco.
- Un pequeño recipiente lleno de agua para usar para enjuagar la jeringa.



Prepare con cuidado la suspensión oral SPRYCEL para la administración, mida la dosis y llene la jeringa, así:

1. Mezcle la suspensión oral SPRYCEL en la botella cerrada agitando durante 30 segundos.

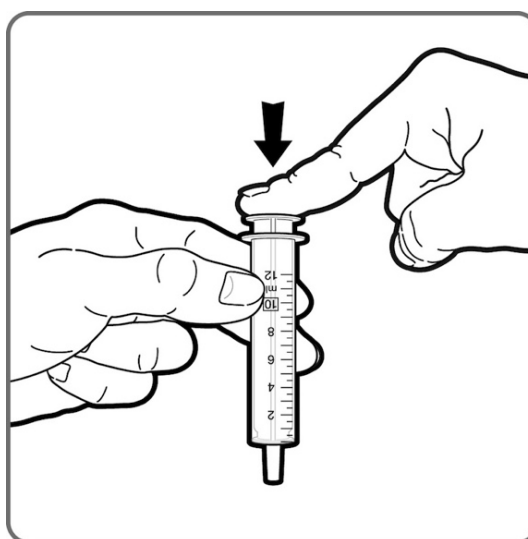
- Agitar bien antes de cada uso.



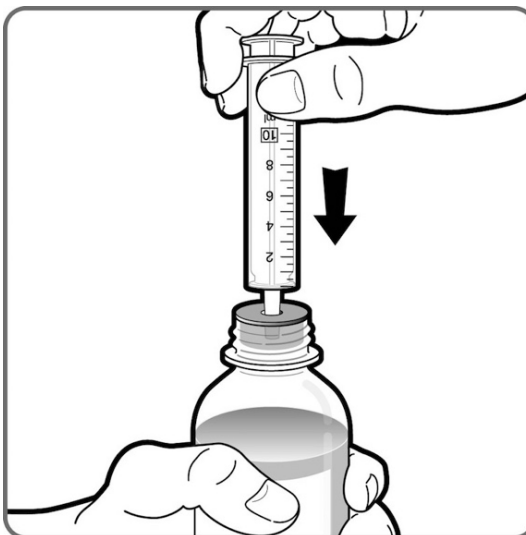
2. Retirar el cierre del frasco. Asegurarse de que el adaptador del frasco, para colocar la jeringa, esté firmemente presionado dentro del frasco.



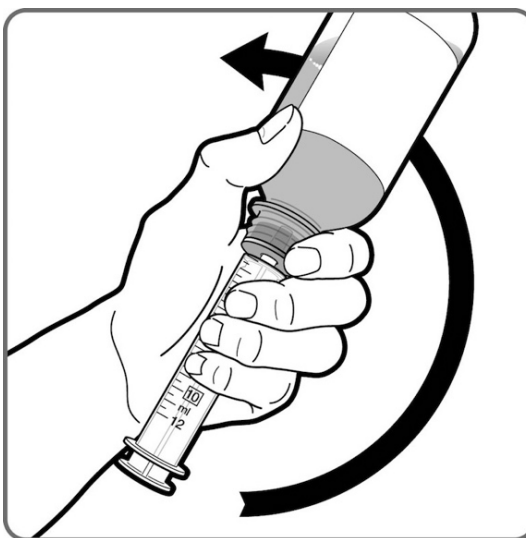
3. Mirar las marcas en el borde de la jeringa, para que pueda ver hasta dónde llenarla antes de comenzar. Tenga en cuenta que las marcas en la jeringa están en ml. Encuentre la marca que coincida con la dosis que le recetó su médico. Antes de cada uso, asegurarse de empujar el émbolo de la jeringa hacia la parte inferior del cilindro de la jeringa.



4. Con el frasco en posición vertical, inserte la punta de la jeringa firmemente en el adaptador del frasco.

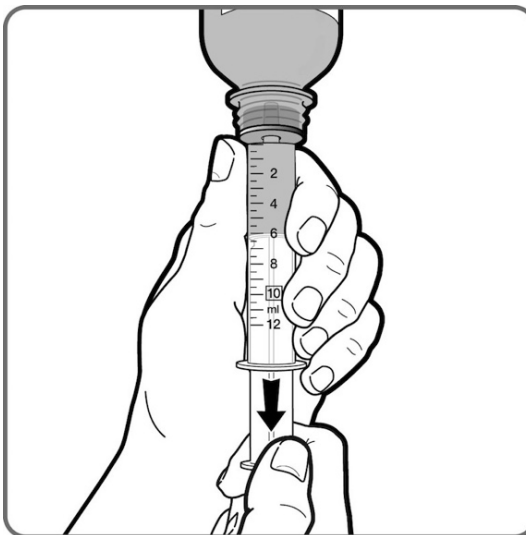


5. Sujutando firmemente la punta de la jeringa con el frasco, gire el frasco con la jeringa boca abajo.

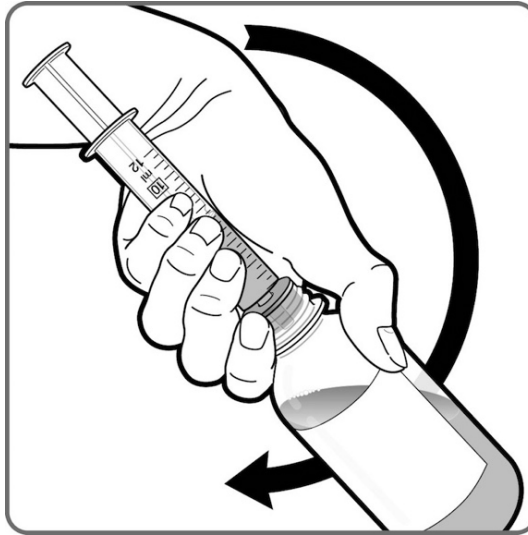


6. Retirar lentamente la cantidad de suspensión oral de SPRYCEL prescrita tirando del émbolo de la jeringa hasta que alcance la marca de la dosis prescrita.

- Sostener el émbolo para evitar que se mueva. Puede haber un vacío tirando del émbolo de vuelta al depósito de la jeringa.
- Si no puede llenar con un frasco, use el segundo frasco para completar la dosis prescrita completa. Asegurarse de agitar el segundo frasco antes de usarlo.



7. Sostener la punta de la jeringa firmemente en el frasco, girar el frasco con la jeringa en posición vertical otra vez.



8. Retirar la jeringa del frasco teniendo cuidado de no presionar el émbolo.



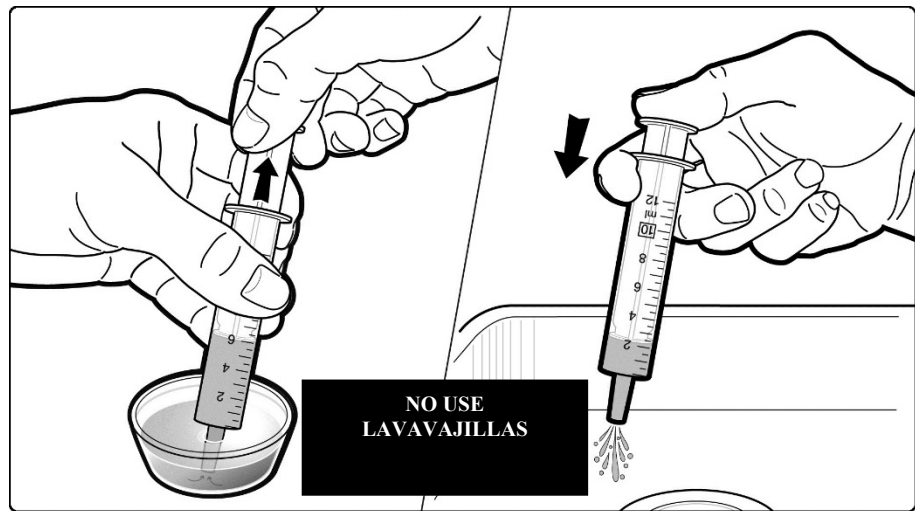
9. Con el paciente en posición vertical, colocar la punta de la jeringa en la boca entre el costado de la boca y la lengua. Presionar lentamente el émbolo hasta que se haya administrado toda la dosis.

- Verificar para asegurarse de que el paciente haya tragado toda la dosis.
- Si se necesita una segunda dosis para completar la dosis prescrita total, repita los pasos 3 a 10.
- Volver a colocar el cierre en la botella y cerrar firmemente. Conservar el frasco en posición vertical.

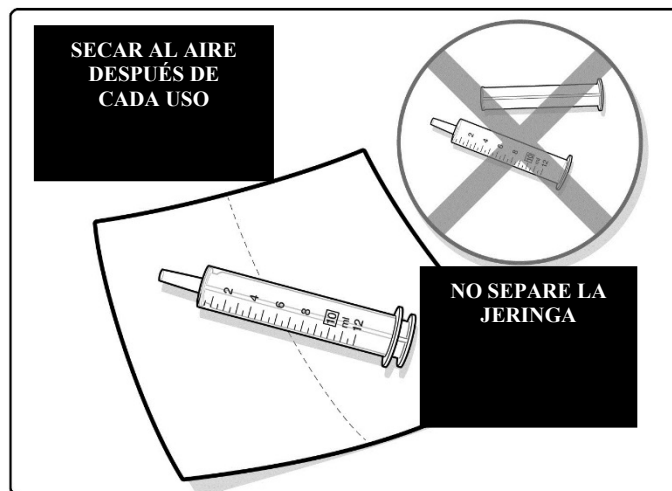


10. Lavar el exterior y el interior de la jeringa con agua y dejar secar al aire después de cada uso para volver a usarla al día siguiente.

- **No lavar en lavavajillas.**
- **No separar la jeringa para evitar dañarla.**



11. Consultar el prospecto (ver sección 5 "Cómo conservar SPRYCEL") para obtener instrucciones sobre cómo eliminar el medicamento, la jeringa y el frasco que no se utilice.



Si tiene alguna pregunta sobre cómo preparar o administrar una dosis de SPRYCEL suspensión oral, pregunte a su médico, farmacéutico o enfermero.

La siguiente información está dirigida únicamente a profesionales sanitarios:

Instrucciones para la reconstitución del polvo para suspensión oral

SPRYCEL polvo para suspensión oral se debe reconstituir de la siguiente manera:

Nota: Si tiene que reconstituir más de un frasco, complete un frasco a la vez.

Lávese las manos antes de iniciar la reconstitución. Este procedimiento debe realizarse en una superficie limpia.

Paso 1: Golpear suavemente el fondo de cada frasco (que contiene 33g de SPRYCEL polvo para suspensión oral) para soltar el polvo. Retire el cierre de seguridad a prueba de niños y el sello de aluminio. Añada 77.0 ml de agua purificada de una vez al frasco y cierre firmemente.

Paso 2: Inmediatamente invierta y agite vigorosamente el bote durante no menos de 60 segundos para obtener una suspensión uniforme. Si aún quedan grumos visibles, continúe agitando hasta que no queden grumos. De esta manera, la reconstitución produce 90 ml (volumen administrable) de 10 mg/ml de suspensión oral de SPRYCEL.

Paso 3: Retire el cierre, inserte a presión el adaptador del frasco (PIBA, por sus siglas en inglés) en el cuello del frasco, y cierre el frasco con fuerza con el cierre de seguridad a prueba de niños.

Paso 4: Escriba la fecha de caducidad de la suspensión oral reconstituida en la etiqueta del frasco (la fecha de caducidad de la suspensión oral reconstituida es de 60 días a partir de la fecha de la reconstitución).

Paso 5: Dispensar al paciente o el cuidador el frasco con el PIBA insertado, con el prospecto y con la jeringa dosificadora oral en el envase original. Recordar al paciente o al cuidador que agite el frasco de forma vigorosa antes de cada uso.