

**ANEXO I**

**FICHA TÉCNICA O RESUMEN DE LAS CARACTERÍSTICAS DEL PRODUCTO**

## 1. NOMBRE DEL MEDICAMENTO

Bexsero suspensión inyectable en jeringa precargada  
Vacuna meningocócica del grupo B (ADNr, de componentes, adsorbida)

## 2. COMPOSICIÓN CUALITATIVA Y CUANTITATIVA

Una dosis (0,5 ml) contiene:

Proteína recombinante de fusión NHBA de <i>Neisseria meningitidis</i> del grupo B <sup>1, 2, 3</sup>	50 microgramos
Proteína recombinante NadA de <i>Neisseria meningitidis</i> del grupo B <sup>1, 2, 3</sup>	50 microgramos
Proteína recombinante de fusión fHbp de <i>Neisseria meningitidis</i> del grupo B <sup>1, 2, 3</sup>	50 microgramos
Vesículas de la membrana externa (OMV) de <i>Neisseria meningitidis</i> grupo B cepa NZ98/254 medidas como la cantidad total de proteína que contiene el PorA P1.4 <sup>2</sup>	25 microgramos

<sup>1</sup> producida en células *E. coli* mediante tecnología de ADN recombinante

<sup>2</sup> adsorbida en hidróxido de aluminio (0,5 mg Al<sup>3+</sup>)

<sup>3</sup> NHBA (antígeno de *Neisseria* de unión a heparina), NadA (adhesina A de *Neisseria*), fHbp (proteína de unión al factor H)

Para consultar la lista completa de excipientes, ver sección 6.1

## 3. FORMA FARMACÉUTICA

Suspensión inyectable.  
Suspensión líquida blanca opalescente.

## 4. DATOS CLÍNICOS

### 4.1 Indicaciones terapéuticas

Bexsero está indicado para la inmunización activa de individuos a partir de 2 meses de edad frente a la enfermedad meningocócica invasiva causada por *Neisseria meningitidis* grupo B.

El impacto de la enfermedad invasiva en diferentes grupos de edad así como la variabilidad de la epidemiología del antígeno para cepas del grupo B en diferentes áreas geográficas debe tenerse en cuenta al vacunar. Ver sección 5.1 para información sobre protección frente a cepas específicas del grupo B.

El uso de esta vacuna debe seguir las recomendaciones oficiales.

### 4.2 Posología y forma de administración

Posología

**Tabla 1. Resumen de posología**

Edad a la primera dosis	Inmunización primaria	Intervalos entre dosis primarias	Dosis de recuerdo
<b>Lactantes de 2 a 5 meses de edad<sup>a</sup></b>	Tres dosis de 0,5 ml cada una	No menos de 1 mes	Sí, una dosis entre los 12 y 15 meses de edad con un intervalo de al menos 6 meses entre la primovacuna y la dosis de recuerdo <sup>b, c</sup>
	Dos dosis de 0,5 ml cada una	No menos de 2 meses	
<b>Lactantes de 6 a 11 meses de edad</b>	Dos dosis de 0,5 ml cada una	No menos de 2 meses	Sí, una dosis en el segundo año de vida con un intervalo de al menos 2 meses entre la primovacuna y la dosis de recuerdo <sup>c</sup>
<b>Niños de 12 a 23 meses de edad</b>	Dos dosis de 0,5 ml cada una	No menos de 2 meses	Sí, una dosis con un intervalo de 12 a 23 meses entre la primovacuna y la dosis de recuerdo <sup>c</sup>
<b>Niños de 2 a 10 años de edad</b>	Dos dosis de 0,5 ml cada una	No menos de 1 mes	Se debe considerar una dosis de recuerdo en individuos con riesgo continuado de exposición a la enfermedad meningocócica, según las recomendaciones oficiales <sup>d</sup>
<b>Adolescentes (desde 11 años de edad) y adultos*</b>			

<sup>a</sup> La primera dosis no debe administrarse antes de los 2 meses de edad. La seguridad y eficacia de Bexsero en lactantes de menos de 8 semanas no se ha establecido. No se dispone de datos.

<sup>b</sup> En caso de retraso en la administración, la dosis de recuerdo no se debe administrar más tarde de los 24 meses de edad.

<sup>c</sup> Ver sección 5.1. La necesidad y el plazo de otras dosis de recuerdo no han sido determinados.

<sup>d</sup> Ver sección 5.1.

\* No hay datos sobre los adultos mayores de 50 años.

#### Forma de administración

La vacuna se administra mediante inyección intramuscular profunda, preferiblemente en la zona anterolateral del muslo en lactantes o en la zona del músculo deltoide del brazo en sujetos mayores.

Deben usarse zonas de inyección distintas si se administra más de una vacuna a la vez.

La vacuna no debe inyectarse por vía intravenosa, subcutánea o intradérmica y no debe mezclarse con otras vacunas en la misma jeringa.

Para consultar las instrucciones de manipulación de la vacuna antes de la administración, ver sección 6.6.

#### **4.3 Contraindicaciones**

Hipersensibilidad a los principios activos o a alguno de los excipientes incluidos en la sección 6.1.

#### **4.4 Advertencias y precauciones especiales de empleo**

##### Trazabilidad

Con objeto de mejorar la trazabilidad de los medicamentos biológicos, el nombre y el número de lote del medicamento administrado deben estar claramente registrados.

Al igual que con otras vacunas, la administración de Bexsero debe posponerse en caso de que el paciente sufra enfermedad febril aguda grave. No obstante, la presencia de una infección menor, como un resfriado, no es motivo para aplazar la vacunación.

No inyectar por vía intravascular.

Al igual que con todas las vacunas inyectables, siempre deberá estar inmediatamente disponible una supervisión y un tratamiento médico adecuados en caso de que se produzca una reacción anafiláctica tras la administración de la vacuna.

En relación con la vacunación, pueden producirse reacciones de ansiedad, tales como reacciones vasovagales (síncope), hiperventilación o reacciones de estrés, como respuesta psicógena a la inyección con aguja (ver sección 4.8). Es importante contar con los procedimientos necesarios para evitar que el paciente se lesione a causa de un desfallecimiento. Esta vacuna no debe administrarse en pacientes con trombocitopenia o trastornos de la coagulación que pudieran contraindicar la inyección intramuscular, a no ser que el posible beneficio supere claramente el riesgo de administración.

Al igual que con cualquier vacuna, es posible que la vacunación con Bexsero no proteja a todos los receptores de la vacuna.

No se espera que Bexsero proporcione protección frente a todas las cepas circulantes de meningococo del grupo B (ver sección 5.1).

Al igual que con muchas vacunas, los profesionales sanitarios deben saber que puede producirse una elevación de temperatura tras la vacunación de lactantes y niños (menos de 2 años de edad). La administración profiláctica de antipiréticos en el momento de la vacunación y justo después de ésta puede reducir la incidencia y la intensidad de las reacciones febriles. La medicación antipirética debe iniciarse según las directrices locales en lactantes y niños (menores de dos años).

Es posible que las personas con capacidad de respuesta inmune disminuida, ya sea por el uso de terapia inmunosupresora, un trastorno genético u otras causas, tengan una menor respuesta de anticuerpos a la inmunización activa.

Se dispone de datos de inmunogenicidad en sujetos con deficiencias del complemento, asplenia o disfunciones esplénicas (ver sección 5.1).

Los sujetos con deficiencias del complemento hereditarias (por ejemplo, deficiencias de C3 o C5) y los sujetos que están recibiendo tratamientos que inhiben la activación del complemento terminal (por ejemplo, eculizumab) tienen un mayor riesgo de enfermedad invasiva causada por *Neisseria meningitidis* del grupo B, incluso aunque desarrollen anticuerpos después de la vacunación con Bexsero.

No existen datos sobre el uso de Bexsero en sujetos mayores de 50 años y los datos son limitados en pacientes con condiciones médicas crónicas.

Deberá considerarse el posible riesgo de apnea y la necesidad de control respiratorio durante 48-72 horas tras la primovacuna en lactantes muy prematuros (nacidos  $\leq 28$  semanas de gestación) y, en particular, a aquellos con un historial previo de inmadurez respiratoria. Como el beneficio de la vacunación es alto en este grupo de lactantes, ésta no debería anularse ni retrasarse.

Se utiliza kanamicina en el proceso inicial de fabricación y se retira en fases posteriores del proceso. Los niveles de kanamicina, si los hay, son inferiores a 0,01 microgramos por dosis.

No se ha establecido la seguridad de uso de Bexsero en las personas con hipersensibilidad a la kanamicina.

Este medicamento contiene menos de 1 mmol de sodio (23 mg) por dosis; esto es, esencialmente “exento de sodio”.

#### **4.5 Interacción con otros medicamentos y otras formas de interacción**

## Uso con otras vacunas

Bexsero se puede administrar de manera simultánea con cualquiera de los siguientes antígenos de vacuna, ya sea como vacunas monovalentes o combinadas: difteria, tétanos, tos ferina acelular, *Haemophilus influenzae* tipo b, poliomelitis inactivada, hepatitis B, conjugado neumocócico heptavalente, sarampión, paperas, rubéola, varicela y conjugado meningocócico de los grupos A, C, W, Y.

Los estudios clínicos demostraron que las respuestas inmunes de las vacunas habituales coadministradas no resultaron afectadas por la administración simultánea de Bexsero, según índices de respuesta de anticuerpos no inferiores a los de las vacunas habituales administradas solas. En varios estudios se dieron resultados inconsistentes en las respuestas al poliovirus inactivado tipo 2 y al serotipo neumocócico 6B conjugado y también se observaron títulos de anticuerpos inferiores al antígeno pertactina de tos ferina, sin embargo, todos estos datos no sugieren una interferencia clínica significativa.

Debido a un riesgo aumentado de fiebre, dolor a la presión en el lugar de inyección, cambio en los hábitos alimentarios e irritabilidad cuando Bexsero se administra conjuntamente con las vacunas antes mencionadas, debe considerarse la vacunación por separado siempre que sea posible. El uso profiláctico de paracetamol reduce la incidencia y la gravedad de la fiebre sin afectar a la inmunogenicidad de Bexsero o de las vacunas habituales. No se ha estudiado el efecto de otros antipiréticos distintos del paracetamol en la respuesta inmune.

No se ha estudiado la administración simultánea de Bexsero con otras vacunas distintas de las mencionadas anteriormente.

Cuando se administra de forma simultánea con otras vacunas, Bexsero debe administrarse en zonas de inyección independientes (ver sección 4.2).

## **4.6 Fertilidad, embarazo y lactancia**

### Embarazo

No hay suficientes datos clínicos disponibles de embarazos expuestos.

Se desconoce el posible riesgo en embarazadas. No obstante, la vacunación no debería aplazarse en caso de riesgo evidente de exposición a una infección meningocócica.

No hubo evidencias de toxicidad fetal o materna ni de efectos en el embarazo, el comportamiento materno, la fertilidad femenina o el desarrollo postnatal en un estudio en el que se administró Bexsero a conejas en dosis unas 10 veces superiores a las de los humanos basadas en el peso corporal.

### Lactancia

No hay información disponible sobre la seguridad de la vacuna en las mujeres y sus hijos durante el periodo de lactancia. Deben sopesarse los riesgos y los beneficios antes de tomar la decisión de inmunizar durante la lactancia.

No se observaron reacciones adversas en conejas vacunadas ni en sus crías durante 29 días de lactancia. Bexsero fue inmunogénico en los animales madre vacunados antes de la lactancia y se detectaron anticuerpos en las crías, aunque no se determinaron los niveles de anticuerpos presentes en la leche.

### Fertilidad

No existen datos sobre fertilidad en humanos.

No hubo efectos en la fertilidad femenina en los estudios con animales.

#### 4.7 Efectos sobre la capacidad para conducir y utilizar máquinas

La influencia de Bexsero sobre la capacidad para conducir y utilizar máquinas es nula o insignificante. No obstante, alguno de los efectos mencionados en la sección 4.8 “Reacciones adversas” puede afectar de forma temporal a la capacidad para conducir o utilizar máquinas.

#### 4.8 Reacciones adversas

##### Resumen del perfil de seguridad

Se evaluó la seguridad de Bexsero en 17 estudios, incluyendo 10 ensayos clínicos controlados aleatorizados con 10.565 sujetos (a partir de 2 meses de edad) que recibieron al menos una dosis de Bexsero. De los sujetos que recibieron Bexsero, 6.837 fueron lactantes y niños (menores de 2 años de edad), 1.051 fueron niños (de 2 a 10 años de edad) y 2677 fueron adolescentes y adultos. De los lactantes que recibieron Bexsero como primovacunación, 3285 recibieron una dosis de recuerdo en el segundo año de vida.

En lactantes y niños (menores de 2 años) la reacción adversa local y sistémica más comúnmente observada en los ensayos clínicos fue dolor agudo a la presión y eritema en el lugar de inyección, fiebre e irritabilidad.

En los estudios clínicos en lactantes vacunados a los 2, 4 y 6 meses de edad, se notificó fiebre ( $\geq 38\text{ }^{\circ}\text{C}$ ) en un 69% al 79% de los sujetos cuando Bexsero se coadministraba con vacunas habituales (que contienen los siguientes antígenos: conjugado neumocócico heptavalente, difteria, tétanos, tos ferina acelular, hepatitis B, poliomelitis inactivada y *Haemophilus influenzae* tipo b) frente a un 44% al 59% de los sujetos a los que se les administraron las vacunas habituales solas. Los mayores índices de uso de antipiréticos se observaron también en lactantes vacunados con Bexsero y vacunas habituales. Cuando Bexsero se administró solo, la frecuencia de aparición de fiebre fue similar a la asociada con las vacunas infantiles habituales administradas durante los ensayos clínicos. Cuando apareció la fiebre, normalmente siguió un patrón predecible, desapareciendo, en la mayoría de los casos, el día siguiente a la vacunación.

En adolescentes y adultos, las reacciones adversas locales y sistémicas más frecuentemente observadas en los ensayos clínicos fueron dolor en el lugar de inyección, malestar general y cefalea.

No se observó un aumento de la incidencia o la gravedad de las reacciones adversas con las dosis posteriores de la serie de vacunación.

##### Tabla de reacciones adversas

Las reacciones adversas (tras inmunización primaria o dosis de recuerdo) que se considera que pueden estar, al menos, posiblemente relacionadas con la vacunación se han clasificado por frecuencia.

Frecuencias definidas como:

Muy frecuentes:	( $\geq 1/10$ )
Frecuentes:	( $\geq 1/100$ a $< 1/10$ )
Poco frecuentes:	( $\geq 1/1.000$ a $< 1/100$ )
Raras:	( $\geq 1/10.000$ a $< 1/1.000$ )
Muy raras:	( $< 1/10.000$ )
Frecuencia no conocida:	(no puede estimarse a partir de los datos disponibles)

En cada grupo de frecuencia, las reacciones adversas se presentan en orden de gravedad decreciente.

Además de las notificaciones realizadas en los ensayos clínicos, se enumeran a continuación las notificaciones voluntarias de reacciones adversas recibidas a escala mundial para Bexsero desde su comercialización. Puesto que estas reacciones se notifican voluntariamente y proceden de una población con un tamaño sin determinar, no siempre es posible calcular su frecuencia de forma fiable y consecuentemente se han listado como frecuencia no conocida.

#### **Lactantes y niños (hasta 10 años de edad)**

#### Trastornos de la sangre y del sistema linfático

Frecuencia no conocida: linfadenopatía

#### Trastornos del sistema inmunológico

Frecuencia no conocida: reacciones alérgicas (incluyendo las reacciones anafilácticas)

#### Trastornos del metabolismo y de la nutrición

Muy frecuentes: trastornos de la alimentación

#### Trastornos del sistema nervioso

Muy frecuentes: tendencia al sueño, llanto inusual, cefalea

Poco frecuentes: convulsiones (incluyendo convulsiones febriles)

Frecuencia no conocida: episodio hipotónico-hiporrespuesta, irritación meníngea (de forma esporádica, se han notificado, poco después de la vacunación, signos de irritación meníngea tales como rigidez de nuca o fotofobia). Estos síntomas han sido de naturaleza leve y transitoria.

#### Trastornos vasculares

Poco frecuentes: palidez (rara después de la dosis de recuerdo)

Raras: Síndrome de Kawasaki

#### Trastornos gastrointestinales

Muy frecuentes: diarrea, vómitos (poco frecuentes después de la dosis de recuerdo)

#### Trastornos de la piel y del tejido subcutáneo

Muy frecuentes: erupción (niños de 12 a 23 meses de edad) (poco frecuente después de la dosis de recuerdo)

Frecuentes: erupción (lactantes y niños de 2 a 10 años de edad)

Poco frecuentes: eczema

Raras: urticaria

#### Trastornos musculoesqueléticos y del tejido conjuntivo

Muy frecuentes: artralgia

#### Trastornos generales y alteraciones en el lugar de administración

Muy frecuentes: fiebre ( $\geq 38$  °C), dolor agudo a la presión en el lugar de la inyección (incluyendo dolor intenso en el lugar de la inyección definido como llanto cuando se mueve la extremidad en la que se administró la inyección), eritema en el lugar de la inyección, hinchazón en el lugar de la inyección, induración en el lugar de la inyección, irritabilidad

Poco frecuentes: fiebre ( $\geq 40$  °C)

Frecuencia no conocida: reacciones en el lugar de la inyección (incluyendo hinchazón extensa de la extremidad vacunada, ampollas en el lugar de la inyección o en el área que la rodea y nódulo en el lugar de la inyección que puede permanecer durante más de un mes).

### **Adolescentes (desde 11 años de edad) y adultos**

#### Trastornos de la sangre y del sistema linfático

Frecuencia no conocida: linfadenopatía

#### Trastornos del sistema inmunológico

Frecuencia no conocida: reacciones alérgicas (incluyendo las reacciones anafilácticas)

#### Trastornos del sistema nervioso

Muy frecuentes: cefalea

Frecuencia no conocida: síncope o respuestas vasovagales a la inyección, irritación meníngea (de forma esporádica, se han notificado, poco después de la vacunación, signos de irritación meníngea tales como rigidez de nuca o fotofobia). Estos síntomas han sido de naturaleza leve y transitoria.

### Trastornos gastrointestinales

Muy frecuentes: náuseas

### Trastornos de la piel y del tejido subcutáneo

Frecuencia no conocida: erupción

### Trastornos musculoesqueléticos y del tejido conjuntivo

Muy frecuentes: mialgia, artralgia

### Trastornos generales y alteraciones en el lugar de administración

Muy frecuentes: dolor agudo a la presión en el lugar de la inyección (incluyendo dolor intenso en el lugar de la inyección definido como dolor que impide realizar la actividad diaria normal), hinchazón en el lugar de la inyección, induración en el lugar de la inyección, eritema en el lugar de la inyección, malestar general

Frecuencia no conocida: fiebre, reacciones en el lugar de la inyección (incluyendo hinchazón extensa de la extremidad vacunada, ampollas en el lugar de la inyección o en el área que la rodea y nódulo en el lugar de la inyección que puede permanecer durante más de un mes).

### Notificación de sospechas de reacciones adversas

Es importante notificar sospechas de reacciones adversas al medicamento tras su autorización. Ello permite una supervisión continuada de la relación beneficio/riesgo del medicamento. Se invita a los profesionales sanitarios a notificar las sospechas de reacciones adversas a través del **sistema nacional de notificación** incluido en el **Apéndice V**.

## **4.9 Sobredosis**

La experiencia de sobredosis es limitada. En caso de sobredosis, se recomienda el control de las funciones vitales y el posible tratamiento de los síntomas.

## **5. PROPIEDADES FARMACOLÓGICAS**

### **5.1 Propiedades farmacodinámicas**

Grupo farmacoterapéutico: vacunas meningocócicas, código ATC: J07AH09

#### Mecanismo de acción

La inmunización con Bexsero está pensada para estimular la producción de anticuerpos bactericidas que reconocen a los antígenos de vacuna NHBA, NadA, fHbp, y PorA P1.4 (el antígeno inmunodominante presente en el componente de OMV) y que se espera que protejan frente a la enfermedad meningocócica invasiva (IMD, por sus siglas en inglés). Como estos antígenos se expresan de forma variada en diferentes cepas, los meningococos que los expresan en niveles suficientes son susceptibles de eliminación por los anticuerpos provocados por la vacuna. El sistema de tipificación del antígeno meningocócico (MATS) se desarrolló para relacionar perfiles de antígenos de distintas cepas de bacterias meningocócicas del grupo B con la eliminación de las cepas en el ensayo bactericida en suero con complemento humano (hSBA). Un estudio de aproximadamente 1.000 cepas aisladas diferentes de bacterias meningocócicas invasivas del grupo B durante 2007-2008 en 5 países europeos mostró que, dependiendo del país de origen, entre el 73% y el 87% de las cepas aisladas de bacterias meningocócicas del grupo B tenían un perfil de antígeno de MATS adecuado que podía ser cubierto por la vacuna. En general, el 78% (IC 95%: 63 - 90) de aproximadamente 1.000 cepas estudiadas resultó potencialmente susceptible a los anticuerpos inducidos por la vacuna.

#### Eficacia clínica



La eficacia clínica de Bexsero no se ha evaluado mediante ensayos clínicos. La eficacia de la vacuna se ha deducido demostrando la inducción de respuestas de anticuerpos bactericidas en suero a cada uno de los antígenos de la vacuna (ver sección de Inmunogenicidad). La efectividad y el impacto de la vacuna se han demostrado en entornos de vida real.

#### *Impacto de la vacunación en la incidencia de la enfermedad*

En septiembre de 2015 se introdujo Bexsero en el Programa Nacional de Inmunización (PNI) del Reino Unido, con una pauta de dos dosis en lactantes (a los 2 y a los 4 meses de edad) seguida de una dosis de recuerdo (a los 12 meses de edad). En este contexto, Salud Pública de Inglaterra (PHE, por sus siglas en inglés) llevó a cabo un estudio observacional de 3 años a nivel nacional cubriendo a toda la cohorte de nacimiento.

Tres años después del programa, se observó una reducción estadísticamente significativa del 75% [ratio de tasas de incidencia de 0,25 (IC 95%: 0,19 - 0,36)] en casos de EMI por MenB en lactantes elegibles para la vacunación, independientemente del estado de vacunación de los lactantes o de la predicción de cobertura frente a la cepa de meningococo del grupo B.

En el sur de Australia, más de 30 000 estudiantes de edades comprendidas entre los 16 y 19 años (procedentes del 91% de los institutos de educación secundaria de la región), recibieron dos dosis de Bexsero con un intervalo de uno a tres meses. En un análisis cronológico ininterrumpido se observó una reducción estadísticamente significativa del 71% (IC 95%:15 - 90) en casos de EMI por MenB durante los dos años de seguimiento (julio 2017 - junio 2019).

#### Inmunogenicidad

Las respuestas de los anticuerpos bactericidas en suero a cada uno de los antígenos de vacuna NadA, fHbp, NHBA y PorA P1.4 se evaluaron mediante un grupo de cuatro cepas meningocócicas de referencia del grupo B. Se midieron los anticuerpos bactericidas frente a estas cepas mediante el ensayo bactericida en suero utilizando suero humano como fuente del complemento (hSBA). No hay datos disponibles de todas las pautas de vacunación que utilizan la cepa de referencia para NHBA.

La mayoría de los estudios de inmunogenicidad primaria se realizaron como ensayos clínicos aleatorizados, controlados y multicéntricos. Se evaluó la inmunogenicidad en lactantes, niños, adolescentes y adultos.

#### Inmunogenicidad en lactantes y niños

En estudios con lactantes, los participantes recibieron tres dosis de Bexsero a los 2, 4 y 6 o 2, 3 y 4 meses de edad y una dosis de recuerdo en el segundo año de vida, a partir de los 12 meses de edad. Se obtuvieron sueros antes de la vacunación, un mes después de la tercera vacunación (ver Tabla 2) y un mes después de la vacunación con dosis de recuerdo (ver Tabla 3). En un estudio de extensión, se evaluó la persistencia de la respuesta inmune un año después de la dosis de recuerdo (ver Tabla 3). En otro ensayo clínico se ha evaluado la inmunogenicidad en lactantes de 2 meses a 5 meses de edad tras dos o tres dosis seguidas de una dosis de recuerdo. También se ha documentado la inmunogenicidad tras dos dosis en otro estudio en lactantes de 6 a 8 meses de edad en el momento de la inclusión (ver Tabla 4).

En niños no vacunados previamente que también recibieron dos dosis en el segundo año de vida, se midió la persistencia de anticuerpos un año después de la segunda dosis (ver Tabla 4).

#### Inmunogenicidad en lactantes de 2 a 5 meses de edad

##### *Primovacunación con tres dosis seguidas de una dosis de recuerdo*

Los resultados sobre la inmunogenicidad un mes después de tres dosis de Bexsero administradas a los 2, 3, 4 y 2, 4, 6 meses de edad se resumen en la Tabla 2. Las respuestas de los anticuerpos bactericidas un mes después de la tercera vacunación frente a cepas meningocócicas de referencia fueron altas frente a los antígenos fHbp, NadA y PorA P1.4 en ambas pautas de vacunación con

Bexsero. Las respuestas bactericidas frente al antígeno NHBA fueron también altas en lactantes vacunados según la pauta de 2, 4 y 6 meses, pero se observó que este antígeno era menos inmunogénico con la pauta de 2, 3 y 4 meses. No se conocen las consecuencias clínicas de la reducción de inmunogenicidad del antígeno NHBA en esta pauta.

**Tabla 2. Respuestas de los anticuerpos bactericidas en suero 1 mes después de la tercera dosis de Bexsero administrado a los 2, 3, 4 o 2, 4, 6 meses de edad**

Antígeno		Estudio V72P13 2, 4, 6 meses	Estudio V72P12 2, 3, 4 meses	Estudio V72P16 2, 3, 4 meses
<b>fHbp</b>	% seropositivo* (IC 95%)	N=1149 100% (99-100)	N=273 99% (97-100)	N=170 100% (98-100)
	GMT hSBA** (IC 95%)	91 (87-95)	82 (75-91)	101 (90-113)
<b>NadA</b>	% seropositivo (IC 95%)	N=1152 100% (99-100)	N=275 100% (99-100)	N=165 99% (97-100)
	GMT hSBA (IC 95%)	635 (606-665)	325 (292-362)	396 (348-450)
<b>PorA P1.4</b>	% seropositivo (IC 95%)	N=1152 84% (82-86)	N=274 81% (76-86)	N=171 78% (71-84)
	GMT hSBA (IC 95%)	14 (13-15)	11 (9,14-12)	10 (8,59-12)
<b>NHBA</b>	% seropositivo (IC 95%)	N=100 84% (75-91)	N=112 37% (28-46)	N=35 43% (26-61)
	GMT hSBA (IC 95%)	16 (13-21)	3,24 (2,49-4,21)	3,29 (1,85-5,83)

\* % seropositivo = porcentaje de sujetos que obtuvieron hSBA  $\geq$  1:5.

\*\* GMT = media geométrica del título de anticuerpos.

Los datos sobre la persistencia de los anticuerpos bactericidas 8 meses después de la vacunación con Bexsero a los 2, 3 y 4 meses de edad y 6 meses después de la vacunación con Bexsero a los 2, 4 y 6 meses de edad (antes de la dosis de recuerdo) y los datos de la dosis de recuerdo tras una cuarta dosis de Bexsero administrada a los 12 meses de edad se resumen en la Tabla 3. La persistencia de la respuesta inmune un año después de la dosis de recuerdo se presenta también en la Tabla 3.

**Tabla 3. Respuestas de los anticuerpos bactericidas en suero tras una dosis de recuerdo a los 12 meses de edad después de la primovacación administrada a los 2, 3 y 4 o 2, 4 y 6 meses de edad, y persistencia del anticuerpo bactericida un año después de la dosis de recuerdo.**

Antígeno		2, 3, 4, 12 meses	2, 4, 6, 12 meses
fHbp	antes de la dosis de recuerdo* % seropositivo** (IC 95%) GMT hSBA*** (IC 95%)	N=81 58% (47-69) 5,79 (4,54-7,39)	N=426 82% (78-85) 10 (9,55-12)
	1 mes después de la dosis de recuerdo % seropositivo (IC 95%) GMT hSBA (IC 95%)	N=83 100% (96-100) 135 (108-170)	N=422 100% (99-100) 128 (118-139)
	12 meses después de la dosis de recuerdo % seropositivo (IC 95%) GMT hSBA (IC 95%)	-	N=299 62% (56-67) 6,5 (5,63-7,5)
NadA	antes de la dosis de recuerdo % seropositivo (IC 95%) GMT hSBA (IC 95%)	N=79 97% (91-100) 63 (49-83)	N=423 99% (97-100) 81 (74-89)
	1 mes después de la dosis de recuerdo % seropositivo (IC 95%) GMT hSBA (IC 95%)	N=84 100% (96-100) 1558 (1262-1923)	N=421 100% (99-100) 1465 (1350-1590)
	12 meses después de la dosis de recuerdo % seropositivo (IC 95%) GMT hSBA (IC 95%)	-	N=298 97% (95-99) 81 (71-94)
PorA P1.4	antes de la dosis de recuerdo % seropositivo (IC 95%) GMT hSBA (IC 95%)	N=83 19% (11-29) 1,61 (1,32-1,96)	N=426 22% (18-26) 2,14 (1,94-2,36)
	1 mes después de la dosis de recuerdo % seropositivo (IC 95%) GMT hSBA (IC 95%)	N=86 97% (90-99) 47 (36-62)	N=424 95% (93-97) 35 (31-39)
	12 meses después de la dosis de recuerdo % seropositivo (IC 95%) GMT hSBA (IC 95%)	-	N=300 17% (13-22) 1,91 (1,7-2,15)
NHBA	antes de la dosis de recuerdo % seropositivo (IC 95%) GMT hSBA (IC 95%)	N=69 25% (15-36) 2,36 (1,75-3,18)	N=100 61% (51-71) 8,4 (6,4-11)
	1 mes después de la dosis de recuerdo % seropositivo (IC 95%) GMT hSBA (IC 95%)	N=67 76% (64-86) 12 (8,52-17)	N=100 98% (93-100) 42 (36-50)
	12 meses después de la dosis de recuerdo % seropositivo (IC 95%) GMT hSBA (IC 95%)	-	N=291 36% (31-42) 3,35 (2,88-3,9)

\* el momento antes de la dosis de recuerdo representa la persistencia de anticuerpos bactericidas 8 meses después de la vacunación con Bexsero a los 2, 3 y 4 meses de edad y 6 meses después de la vacunación con Bexsero a los 2, 4 y 6 meses.

\*\* % seropositivo = porcentaje de sujetos que obtuvieron hSBA  $\geq$  1:5.

\*\*\* GMT = media geométrica del título de anticuerpos.

En un estudio adicional en niños de 4 años de edad que recibieron la pauta completa de primovacación y de recuerdo mientras eran lactantes, se observó un descenso en los títulos de anticuerpos frente a los antígenos PorA P1.4 y fHbp (que alcanzaron el 9%-10% y el 12%-20% de los sujetos con hSBA  $\geq$  1:5, respectivamente). En el mismo estudio, la respuesta a una dosis adicional fue indicativo de memoria

inmunológica, ya que el 81%-95% de los sujetos alcanzaron un hSBA  $\geq$  1:5 para el antígeno PorA P1.4 y el 97%-100% lo alcanzaron para el antígeno fHbp tras la vacunación adicional. No se ha establecido la importancia clínica de esta observación ni la necesidad de dosis de recuerdo adicionales para mantener la inmunidad protectora a largo plazo.

#### *Primovacunación con dos dosis seguida de una dosis de recuerdo*

En un ensayo clínico adicional de fase 3 se evaluó la inmunogenicidad tras dos dosis de vacunación primaria (a los 3 meses y medio y a los 5 meses de edad) o tras tres dosis de vacunación primaria (a los 2 meses y medio, 3 meses y medio y 5 meses de edad) de Bexsero seguidas de una dosis de recuerdo en lactantes que empezaron la vacunación entre los 2 y 5 meses de edad. Los porcentajes de sujetos seropositivos (es decir, que alcanzan un hSBA de, al menos, 1:4) oscilaron entre el 44% y el 100% un mes después de la segunda dosis, y entre el 55% y el 100% un mes después de la tercera dosis. Un mes tras la dosis de recuerdo administrada 6 meses después de la última dosis, los porcentajes de sujetos seropositivos oscilaron entre el 87% y el 100% para la pauta de dos dosis, y entre el 83% y el 100% para la pauta de tres dosis.

Se evaluó la persistencia de anticuerpos en un estudio de extensión en niños de 3 a 4 años de edad. Porcentajes comparables de sujetos fueron seropositivos a los 2-3 años después de haber sido previamente vacunados con dos dosis seguidas de una dosis de recuerdo de Bexsero (oscilando entre el 35% y el 91%) o con tres dosis seguidas de una dosis de recuerdo (oscilando entre el 36% y el 84%). En el mismo estudio, la respuesta a una dosis adicional administrada de 2 a 3 años después de la dosis de recuerdo fue indicativa de memoria inmunológica, tal y como lo demuestra una respuesta robusta de anticuerpos frente a todos los antígenos de Bexsero, que oscila entre el 81% y el 100% y entre el 70% y el 99%, respectivamente. Estas observaciones son consistentes con una adecuada respuesta de primovacunación de 2 dosis o de 3 dosis en la primera infancia seguidas de una dosis de recuerdo de Bexsero.

#### Inmunogenicidad en lactantes de 6 a 11 meses y en niños de 12 a 23 meses de edad

La inmunogenicidad tras dos dosis administradas con un intervalo de dos meses en niños de 6 a 23 meses se ha documentado en dos estudios cuyos resultados se resumen en la Tabla 4. Frente a cada uno de los antígenos de la vacuna, los índices de serorrespuesta y las GMT de hSBA fueron altos y similares tras la serie de dos dosis en lactantes de 6 a 8 meses de edad y en niños de 13 a 15 meses de edad. Los datos sobre la persistencia de anticuerpos un año después de las dos dosis a los 13 y a los 15 meses de edad también se resumen en la Tabla 4.

**Tabla 4. Respuestas de los anticuerpos bactericidas en suero tras la vacunación con Bexsero a los 6 y 8 meses de edad o a los 13 y 15 meses de edad y persistencia de anticuerpos bactericidas un año después de las dos dosis a los 13 y 15 meses de edad**

Antígeno		Intervalo de edad	
		6 a 11 meses de edad	12 a 23 meses de edad
		Edad de vacunación	
		6, 8 meses	13, 15 meses
fHbp	<u>1 mes después de la 2ª dosis</u> % seropositivo* (IC 95%) GMT hSBA** (IC 95%)	N=23 100% (85-100) 250 (173-361)	N=163 100% (98-100) 271 (237-310)
	<u>12 meses después de la 2ª dosis</u> % seropositivo (IC 95%) GMT hSBA (IC 95%)	-	N=68 74% (61-83) 14 (9,4-20)
NadA	<u>1 mes después de la 2ª dosis</u> % seropositivo (IC 95%) GMT hSBA (IC 95%)	N=23 100% (85-100) 534 (395-721)	N=164 100% (98-100) 599 (520-690)
	<u>12 meses después de la 2ª dosis</u> % seropositivo (IC 95%) GMT hSBA (IC 95%)	-	N=68 97% (90-100) 70 (47-104)
PorA P1.4	<u>1 mes después de la 2ª dosis</u> % seropositivo (IC 95%) GMT hSBA (IC 95%)	N=22 95% (77-100) 27 (21-36)	N=164 100% (98-100) 43 (38-49)
	<u>12 meses después de la 2ª dosis</u> % seropositivo (IC 95%) GMT hSBA (IC 95%)	-	N=68 18% (9-29) 1,65 (1,2-2,28)
NHBA	<u>1 mes después de la 2ª dosis</u> % seropositivo (IC 95%) GMT hSBA (IC 95%)	-	N=46 63% (48-77) 11 (7,07-16)
	<u>12 meses después de la 2ª dosis</u> % seropositivo (IC 95%) GMT hSBA (IC 95%)	-	N=65 38% (27-51) 3,7 (2,15-6,35)

\* % seropositivo = porcentaje de sujetos que obtuvieron hSBA  $\geq$  1:4 (en el intervalo de 6 a 11 meses de edad) y hSBA  $\geq$  1:5 (en el intervalo de 12 a 23 meses de edad).

\*\* GMT = media geométrica del título de anticuerpos.

#### Inmunogenicidad en niños de 2 a 10 años de edad

Se ha evaluado en un ensayo clínico de fase 3 inicial y en su extensión la inmunogenicidad tras dos dosis de Bexsero administradas con un intervalo de uno o dos meses en niños de 2 a 10 años de edad. En el ensayo clínico inicial, cuyos resultados se resumen en la Tabla 5, los participantes recibieron dos dosis de Bexsero con un intervalo de dos meses entre las dosis. Las tasas de serorespuesta y las GMTs de hSBA frente a cada uno de los antígenos de la vacuna fueron altas tras el esquema de dos dosis en niños (Tabla 5).

**Tabla 5. Respuestas de los anticuerpos bactericidas en suero 1 mes después de la segunda dosis de Bexsero administrada a niños de 2 a 10 años de edad siguiendo un esquema de 0, 2 meses**

<b>Antígeno</b>		<b>2 a 5 años de edad</b>	<b>6 a 10 años de edad</b>
<b>fHbp</b>	% seropositivo* (IC 95%)	N=99 100% (96-100)	N=287 99% (96-100)
	GMT hSBA** (IC 95%)	140 (112-175)	112 (96-130)
<b>NadA</b>	% seropositivo (IC 95%)	N=99 99% (95-100)	N=291 100% (98-100)
	GMT hSBA (IC 95%)	584 (466-733)	457 (392-531)
<b>PorA P1.4</b>	% seropositivo (IC 95%)	N=100 98% (93-100)	N=289 99% (98-100)
	GMT hSBA (IC 95%)	42 (33-55)	40 (34-48)
<b>NHBA</b>	% seropositivo (IC 95%)	N=95 91% (83-96)	N=275 95% (92-97)
	GMT hSBA (IC 95%)	23 (18-30)	35 (29-41)

\* % seropositivo = porcentaje de sujetos que obtuvieron hSBA  $\geq$  1:4 (frente a las cepas de referencia para los antígenos fHbp, NadA, PorA P1.4) y hSBA  $\geq$  1:5 (frente a la cepa de referencia para el antígeno NHBA).

\*\* GMT = media geométrica del título de anticuerpos.

En el ensayo clínico de extensión, en el que se administraron dos dosis de Bexsero con un mes de diferencia en niños no vacunados, un porcentaje alto de sujetos fueron seropositivos un mes después de la segunda dosis. Además, se evaluó una respuesta inmune temprana tras la primera dosis. Los porcentajes de sujetos seropositivos (es decir, que alcanzan un hSBA de, al menos, 1:4) para las cepas oscilaron entre el 46% y el 95% un mes después de la primera dosis, y entre el 69% y el 100% un mes después de la segunda dosis (Tabla 6).

**Tabla 6. Respuestas de los anticuerpos bactericidas en suero 1 mes después de la segunda dosis de Bexsero administrada a niños de 2 a 10 años de edad siguiendo un esquema de 0, 1 meses**

Antígeno		35 a 47 meses de edad	4 a 7 años de edad	8 a 10 años de edad
<b>fHbp</b>	% seropositivo* (IC 95%)	N=98 100% (96,3-100)	N=54 98% (90,1-99,95)	N=34 100% (89,7-100)
	GMT hSBA ** (IC 95%)	107 (84-135)	76.62 (54-108)	52,32 (34-81)
<b>NadA</b>	% seropositivo (IC 95%)	N=98 100% (96,3-100)	N=54 100% (93,4-100)	N=34 100% (89,7-100)
	GMT hSBA (IC 95%)	631 (503-792)	370.41 (264-519)	350,49 (228-540)
<b>PorA P1.4</b>	% seropositivo (IC 95%)	N=98 100% (96,3-100)	N=54 100% (93,4-100)	N=33 100% (89,4-100)
	GMT hSBA (IC 95%)	34 (27-42)	30,99 (28-49)	30,75 (20-47)
<b>NHBA</b>	% seropositivo (IC 95%)	N=91 75% (64,5-83,3)	N=52 69% (54,9-81,3)	N=34 76% (58,8-89,3)
	GMT hSBA (IC 95%)	12 (7,57-18)	9,33 (5,71-15)	12,35 (6,61-23)

\* % seropositivo = porcentaje de sujetos que obtuvieron hSBA  $\geq$  1:4 (frente a las cepas de referencia para los antígenos fHbp, NadA, PorA P1.4) y hSBA  $\geq$  1:5 (frente a la cepa de referencia para el antígeno NHBA).

\*\* GMT = media geométrica del título de anticuerpos.

En el mismo ensayo clínico de extensión también se evaluó la persistencia de anticuerpos y la respuesta a una dosis de recuerdo en niños que recibieron la serie primaria de dos dosis a los 2 y a los 5 o a los 6 y a los 10 años de edad. Después de 24-36 meses, los porcentajes de sujetos seropositivos (es decir, que alcanzan un hSBA de al menos 1:4) disminuyeron, variando en función de las cepas desde el 21% al 74% en niños de 4 a 7 años de edad y desde el 47% al 86% en niños de 8 a 12 años de edad. La respuesta a una dosis de recuerdo administrada 24-36 meses después de la serie primaria indicó memoria inmunológica ya que los porcentajes de sujetos seropositivos variaron en función de las cepas desde el 93% al 100% en niños de 4 a 7 años de edad y desde el 96% al 100% en niños de 8 a 12 años de edad.

#### Inmunogenicidad en adolescentes (a partir de 11 años de edad) y adultos

Los adolescentes recibieron dos dosis de Bexsero con intervalos de uno, dos o seis meses entre dosis; estos datos se resumen en las Tablas 7 y 8.

En los estudios con adultos, se obtuvieron datos tras dos dosis de Bexsero con un intervalo de uno o dos meses entre dosis (ver Tabla 9).

Las pautas de vacunación de dos dosis administradas con un intervalo de uno o dos meses mostraron respuestas inmunes similares tanto en adultos como en adolescentes. También se observaron respuestas similares en adolescentes a los que se administraron dos dosis de Bexsero con un intervalo de seis meses.

**Tabla 7. Respuestas de anticuerpos bactericidas en suero en adolescentes un mes después de la administración de dos dosis de Bexsero según distintos esquemas de dos dosis y persistencia de anticuerpos bactericidas entre 18 y 23 meses después de la segunda dosis**

Antígeno		0, 1 meses	0, 2 meses	0, 6 meses
<b>fHbp</b>	1 mes después de la segunda dosis	N=638	N=319	N=86
	% seropositivo* (IC 95%)	100% (99-100)	100% (99-100)	100% (99-100)
	GMT hSBA** (IC 95%)	210 (193-229)	234 (209-263)	218 (157-302)
	18-23 meses después de la segunda dosis	N=102	N=106	N=49
	% seropositivo (IC 95%)	82% (74-89)	81% (72-88)	84% (70-93)
	GMT hSBA (IC 95%)	29 (20-42)	34 (24-49)	27 (16-45)
<b>NadA</b>	1 mes después de la segunda dosis	N=639	N=320	N=86
	% seropositivo (IC 95%)	100% (99-100)	99% (98-100)	99% (94-100)
	GMT hSBA (IC 95%)	490 (455-528)	734 (653-825)	880 (675-1147)
	18-23 meses después de la segunda dosis	N=102	N=106	N=49
	% seropositivo (IC 95%)	93% (86-97)	95% (89-98)	94% (83-99)
	GMT hSBA (IC 95%)	40 (30-54)	43 (33-58)	65 (43-98)
<b>PorA P1.4</b>	1 mes después de la segunda dosis	N=639	N=319	N=86
	% seropositivo (IC 95%)	100% (99-100)	100% (99-100)	100% (96-100)
	GMT hSBA (IC 95%)	92 (84-102)	123 (107-142)	140 (101-195)
	18-23 meses después de la segunda dosis	N=102	N=106	N=49
	% seropositivo (IC 95%)	75% (65-83)	75% (66-83)	86% (73-94)
	GMT hSBA (IC 95%)	17 (12-24)	19 (14-27)	27 (17-43)
<b>NHBA</b>	1 mes después de la segunda dosis	N=46	N=46	-
	% seropositivo (IC 95%)	100% (92-100)	100% (92-100)	-
	GMT hSBA (IC 95%)	99 (76-129)	107 (82-140)	-

\* % seropositivo = porcentaje de sujetos que obtuvieron hSBA  $\geq$  1:4.

\*\* GMT = media geométrica del título.

En el estudio con adolescentes, las respuestas bactericidas después de las dos dosis de Bexsero se estratificaron según un hSBA inicial inferior a 1:4 o igual o mayor a 1:4. Los porcentajes o índices de serorrespuesta en sujetos con, al menos, un aumento de 4 veces el título de hSBA con respecto al inicio hasta un mes después de la segunda dosis de Bexsero se resumen en la Tabla 8. Después de la



vacunación con Bexsero, un alto porcentaje de los pacientes eran seropositivos y sus títulos de hSBA aumentaron hasta 4 veces independientemente del estado previo a la vacunación.

**Tabla 8. Porcentaje de adolescentes con serorrespuesta y aumento de los títulos bactericidas de, al menos, 4 veces un mes después de las dos dosis de Bexsero administradas según**

**distintos esquemas de dos dosis, estratificados según los títulos previos a la vacunación**

Antígeno			0, 1 meses	0, 2 meses	0, 6 meses
<b>fHbp</b>	% seropositivo* después de la segunda dosis (IC 95%)	título previo a la vacunación < 1:4	N=369 100% (98-100)	N=179 100% (98-100)	N=55 100% (94-100)
		título previo a la vacunación ≥ 1:4	N=269 100% (99-100)	N=140 100% (97-100)	N=31 100% (89-100)
	% de incremento de 4 veces después de la segunda dosis (IC 95%)	título previo a la vacunación < 1:4	N=369 100% (98-100)	N=179 100% (98-100)	N=55 100% (94-100)
		título previo a la vacunación ≥ 1:4	N=268 90% (86-93)	N=140 86% (80-92)	N=31 90% (74-98)
<b>NadA</b>	% seropositivo después de la segunda dosis (IC 95%)	título previo a la vacunación < 1:4	N=427 100% (99-100)	N=211 99% (97-100)	N=64 98% (92-100)
		título previo a la vacunación ≥ 1:4	N=212 100% (98-100)	N=109 100% (97-100)	N=22 100% (85-100)
	% de incremento de 4 veces después de la segunda dosis (IC 95%)	título previo a la vacunación < 1:4	N=426 99% (98-100)	N=211 99% (97-100)	N=64 98% (92-100)
		título previo a la vacunación ≥ 1:4	N=212 96% (93-98)	N=109 95% (90-98)	N=22 95% (77-100)
<b>PorA P1.4</b>	% seropositivo después de la segunda dosis (IC 95%)	título previo a la vacunación < 1:4	N=427 100% (98-100)	N=208 100% (98-100)	N=64 100% (94-100)
		título previo a la vacunación ≥ 1:4	N=212 100% (98-100)	N=111 100% (97-100)	N=22 100% (85-100)
	% de incremento de 4 veces después de la segunda dosis (IC 95%)	título previo a la vacunación < 1:4	N=426 99% (98-100)	N=208 100% (98-100)	N=64 100% (94-100)
		título previo a la vacunación ≥ 1:4	N=211 81% (75-86)	N=111 77% (68-84)	N=22 82% (60-95)
<b>NHBA</b>	% seropositivo después de la segunda dosis (IC 95%)	título previo a la vacunación < 1:4	N=2 100% (16-100)	N=9 100% (66-100)	-
		título previo a la vacunación ≥ 1:4	N=44 100% (92-100)	N=37 100% (91-100)	-
	% de incremento de 4 veces después de la segunda dosis (IC 95%)	título previo a la vacunación < 1:4	N=2 100% (16-100)	N=9 89% (52-100)	-
		título previo a la vacunación ≥ 1:4	N=44 30% (17-45)	N=37 19% (8-35)	-

\* % seropositivo = porcentaje de sujetos que obtuvieron hSBA ≥ 1:4.

Los datos de persistencia de anticuerpos para el ensayo clínico en adolescentes se obtuvieron mediante un ensayo clínico de extensión de fase 3. Aproximadamente, a los 7,5 años después de la serie

primaria de dos dosis, los porcentajes de sujetos con hSBA  $\geq$  1:4 disminuyeron, variando en función de las cepas desde el 29% al 84%. La respuesta a una dosis de recuerdo administrada 7,5 años después de la serie primaria indicó memoria inmunológica ya que los porcentajes de sujetos que alcanzaron un hSBA  $\geq$  1:4 en función de las cepas variaron desde el 93% al 100%.

En el mismo ensayo clínico también se evaluaron los datos de persistencia de anticuerpos de un ensayo clínico inicial de fase 3 adicional en adolescentes. Aproximadamente 4 años después de la serie primaria de dos dosis, los porcentajes de sujetos con hSBA  $\geq$  1:5 generalmente disminuyeron del 68% - 100% después de la segunda dosis al 9% - 84%, en función de las cepas. La respuesta a una dosis de recuerdo administrada 4 años después de la serie primaria indicó memoria inmunológica ya que los porcentajes de sujetos con hSBA  $\geq$  1:5 variaron en función de las cepas desde el 92% al 100%.

**Tabla 9. Respuestas de anticuerpos bactericidas en suero en adultos después de la administración de dos dosis de Bexsero según distintos esquemas de dos dosis**

Antígeno		0, 1 meses	0, 2 meses
fHbp	1 mes después de la segunda dosis	N=28	N=46
	% seropositivo* (IC 95%)	100% (88-100)	100% (92-100)
	GMT hSBA** (IC 95%)	100 (75-133)	93 (71-121)
NadA	1 mes después de la segunda dosis	N=28	N=46
	% seropositivo (IC 95%)	100% (88-100)	100% (92-100)
	GMT hSBA (IC 95%)	566 (338-948)	144 (108-193)
PorA P1.4	1 mes después de la segunda dosis	N=28	N=46
	% seropositivo (IC 95%)	96% (82-100)	91% (79-98)
	GMT hSBA (IC 95%)	47 (30-75)	32 (21-48)

\* % seropositivo = porcentaje de sujetos que obtuvieron hSBA  $\geq$  1:4.

\*\* GMT = media geométrica del título de anticuerpos.

No se ha evaluado la respuesta bactericida en suero al antígeno NHBA.

### Inmunogenicidad en poblaciones especiales

#### *Niños y adolescentes con deficiencias del complemento, asplenia, o disfunción esplénica*

En el ensayo clínico de fase 3, niños y adolescentes de 2 a 17 años de edad con deficiencias del complemento (40), asplenia o disfunción esplénica (107) y sujetos sanos de la misma edad (85) recibieron dos dosis de Bexsero con dos meses de diferencia. Un mes después de la serie de vacunación de 2 dosis, los porcentajes de sujetos con hSBA  $\geq$  1:5 en sujetos con deficiencias del complemento y con asplenia o disfunción esplénica fueron 87% y 97% para el antígeno fHbp, 95% y 100% para el antígeno NadA, 68% y 86% para el antígeno PorA P1.4, 73% y 94% para el antígeno NHBA, respectivamente, lo que indica una respuesta inmune en estos sujetos inmunocomprometidos. Los porcentajes de sujetos sanos con hSBA  $\geq$  1:5 fueron 98% para el antígeno fHbp, 99% para el antígeno NadA, 83% para el antígeno PorA P1.4 y 99% para el antígeno NHBA.

### **5.2 Propiedades farmacocinéticas**

No procede.

### **5.3 Datos preclínicos sobre seguridad**

Los datos de los estudios preclínicos no muestran riesgos especiales para los seres humanos según los estudios de toxicidad a dosis repetidas y de toxicidad para la reproducción y el desarrollo.

## **6. DATOS FARMACÉUTICOS**

### **6.1 Lista de excipientes**

Cloruro de sodio  
Histidina  
Sacarosa  
Agua para preparaciones inyectables

Para los adsorbentes ver sección 2.

### **6.2 Incompatibilidades**

En ausencia de estudios de compatibilidad, este medicamento no debe mezclarse con otros.

### **6.3 Periodo de validez**

4 años

### **6.4 Precauciones especiales de conservación**

Conservar en nevera (2 °C – 8 °C).  
No congelar.  
Conservar en el embalaje original para protegerlo de la luz.

### **6.5 Naturaleza y contenido del envase**

0,5 ml de suspensión en una jeringa precargada (vidrio tipo I) con un tapón del émbolo (goma de butilo) y con un capuchón de goma.

El capuchón y el tapón del émbolo de goma de la jeringa precargada están fabricados con caucho sintético.

Tamaños de envase de 1 y 10, con o sin agujas.  
Puede que solamente estén comercializados algunos tamaños de envases.

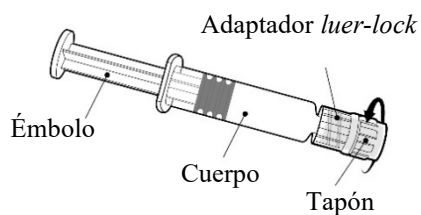
### **6.6 Precauciones especiales de eliminación y otras manipulaciones**

Durante el almacenamiento, puede observarse un depósito fino blanquecino en la suspensión que contiene la jeringa precargada.

Antes de su uso, la jeringa precargada debe agitarse bien para formar una suspensión homogénea.

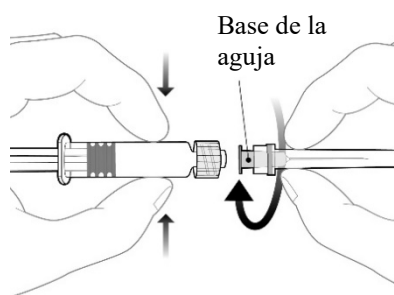
La vacuna debe inspeccionarse visualmente por si hubiera partículas o decoloración antes de la administración. En caso de que se observaran partículas extrañas y/o alteración del aspecto físico, no administre la vacuna. Si el envase contiene dos agujas de diferente longitud, elija la más adecuada para garantizar que la vacuna pueda administrarse por vía intramuscular.

## Instrucciones para la jeringa precargada



Sostenga la jeringa por el cuerpo, no por el émbolo.

Desenrosque el tapón de la jeringa girándola en sentido contrario a las agujas del reloj.



Para insertar la aguja, conecte la base al adaptador *luer-lock* y gírela un cuarto de vuelta en el sentido de las agujas del reloj hasta que sienta que se bloquea.

No saque el émbolo de la jeringa del cuerpo. Si esto ocurre, no administre la vacuna.

### Eliminación de residuos

La eliminación del medicamento no utilizado y de todos los materiales que hayan estado en contacto con él se realizará de acuerdo con la normativa local.

## **7. TITULAR DE LA AUTORIZACIÓN DE COMERCIALIZACIÓN**

GSK Vaccines S.r.l.,  
Via Fiorentina 1,  
53100 Siena,  
Italia

## **8. NÚMERO(S) DE AUTORIZACIÓN DE COMERCIALIZACIÓN**

EU/1/12/812/001  
EU/1/12/812/002  
EU/1/12/812/003  
EU/1/12/812/004

## **9. FECHA DE LA PRIMERA AUTORIZACIÓN/RENOVACIÓN DE LA AUTORIZACIÓN**

Fecha de la primera autorización: 14 de enero de 2013.  
Fecha de la última renovación: 18 de septiembre de 2017

## **10. FECHA DE LA REVISIÓN DEL TEXTO**

La información detallada de este medicamento está disponible en la página web de la Agencia Europea de Medicamentos <http://www.ema.europa.eu>.

## **ANEXO II**

- A. FABRICANTE(S) DEL (DE LOS) PRINCIPIO(S) ACTIVO(S) BIOLÓGICO(S) Y FABRICANTE(S) RESPONSABLE(S) DE LA LIBERACIÓN DE LOS LOTES**
- B. CONDICIONES O RESTRICCIONES DE SUMINISTRO Y USO**
- C. OTRAS CONDICIONES Y REQUISITOS DE LA AUTORIZACIÓN DE COMERCIALIZACIÓN**
- D. CONDICIONES O RESTRICCIONES EN RELACIÓN CON LA UTILIZACIÓN SEGURA Y EFICAZ DEL MEDICAMENTO**

**A. FABRICANTE DEL (DE LOS) PRINCIPIO(S) ACTIVO(S) BIOLÓGICO(S)  
Y FABRICANTE(S) RESPONSABLE(S) DE LA LIBERACIÓN DE LOS LOTES**

Nombre y dirección de los fabricantes de los principios activos biológicos (NHBA, NadA, fHbp):

Sandoz GmbH,  
Biochemiestrasse 10  
A-6250 Kundl  
Austria

Nombre y dirección de los fabricantes del principio activo biológico (OMV):

GSK Vaccines S.r.l.  
Bellaria-Rosia  
IT-53018 Sovicille  
Siena  
Italia

Nombre y dirección del fabricante responsable de la liberación de los lotes

GSK Vaccines S.r.l.  
Bellaria-Rosia  
IT-53018 Sovicille  
Siena  
Italia

**B. CONDICIONES O RESTRICCIONES DE SUMINISTRO Y USO**

Medicamento sujeto a prescripción médica.

- **Liberación oficial de los lotes**

De conformidad con el Artículo 114 de la Directiva 2001/83/EC, la liberación oficial de los lotes será realizada por un laboratorio estatal o uno designado a tal efecto.

**C. OTRAS CONDICIONES Y REQUISITOS DE LA AUTORIZACIÓN DE  
COMERCIALIZACIÓN**

- **Informes periódicos de seguridad (IPs)**

Los requerimientos para la presentación de los IPs para este medicamento se establecen en la lista de fechas de referencia de la Unión (lista EURD) prevista en el artículo 107quater, apartado 7, de la Directiva 2001/83/CE y cualquier actualización posterior publicada en el portal web europeo sobre medicamentos.

**D. CONDICIONES O RESTRICCIONES EN RELACIÓN CON LA UTILIZACIÓN  
SEGURA Y EFICAZ DEL MEDICAMENTO**

- **Plan de gestión de riesgos (PGR)**

El titular de la autorización de comercialización (TAC) realizará las actividades e intervenciones de farmacovigilancia necesarias según lo acordado en el PGR incluido en el Módulo 1.8.2. de la autorización de comercialización y en cualquier actualización del PGR que se acuerde posteriormente



Se debe presentar un PGR actualizado:

- A petición de la Agencia Europea de Medicamentos
- Cuando se modifique el sistema de gestión de riesgos, especialmente como resultado de nueva información disponible que pueda conllevar cambios relevantes en el perfil beneficio/riesgo, o como resultado de la consecución de un hito importante (farmacovigilancia o minimización de riesgos).

**ANEXO III**  
**ETIQUETADO Y PROSPECTO**

## **A. ETIQUETADO**

## INFORMACIÓN QUE DEBE FIGURAR EN EL EMBALAJE EXTERIOR

### EMBALAJE EXTERIOR

#### 1. NOMBRE DEL MEDICAMENTO

Bexsero suspensión inyectable en jeringa precargada  
Vacuna meningocócica del grupo B (ADNr, de componentes, adsorbida)

#### 2. PRINCIPIO(S) ACTIVO(S)

Una dosis de 0,5 ml contiene:

Proteínas recombinantes de fusión NHBA/NadA/de fusión fHbp de <i>Neisseria meningitidis</i> del grupo B	50/50/50 microgramos
Vesículas de la membrana externa (OMV) de <i>Neisseria meningitidis</i> grupo B cepa NZ98/254 medida como la cantidad total de proteína que contiene el PorA P1.4	25 microgramos

Adsorbida en hidróxido de aluminio (0,5 mg Al<sup>3+</sup>).

#### 3. LISTA DE EXCIPIENTES

Excipientes: cloruro de sodio, histidina, sacarosa, agua para preparaciones inyectables.

#### 4. FORMA FARMACÉUTICA Y CONTENIDO DEL ENVASE

Suspensión inyectable (0,5 ml)

1 jeringa precargada con 0,5 ml de suspensión con aguja

1 jeringa precargada con 0,5 ml de suspensión sin aguja

10 jeringas precargadas con 0,5 ml de suspensión cada una con agujas

10 jeringas precargadas con 0,5 ml de suspensión cada una sin aguja

#### 5. FORMA Y VÍA(S) DE ADMINISTRACIÓN

Vía intramuscular solo.

Agitar bien antes de usar.

Leer el prospecto antes de utilizar este medicamento.

#### 6. ADVERTENCIA ESPECIAL DE QUE EL MEDICAMENTO DEBE MANTENERSE FUERA DE LA VISTA Y DEL ALCANCE DE LOS NIÑOS

Mantener fuera de la vista y del alcance de los niños.

#### 7. OTRA(S) ADVERTENCIA(S) ESPECIAL(ES), SI ES NECESARIO

**8. FECHA DE CADUCIDAD**

CAD

**9. CONDICIONES ESPECIALES DE CONSERVACIÓN**

Conservar en nevera.  
No congelar.  
Conservar en el embalaje original para protegerlo de la luz.

**10. PRECAUCIONES ESPECIALES DE ELIMINACIÓN DEL MEDICAMENTO NO UTILIZADO Y DE LOS MATERIALES DERIVADOS DE SU USO (CUANDO CORRESPONDA)****11. NOMBRE Y DIRECCIÓN DEL TITULAR DE LA AUTORIZACIÓN DE COMERCIALIZACIÓN**

GSK Vaccines S.r.l.,  
Via Fiorentina 1,  
53100 Siena,  
Italia

**12. NÚMERO(S) DE AUTORIZACIÓN DE COMERCIALIZACIÓN**

EU/1/12/812/001  
EU/1/12/812/002  
EU/1/12/812/003  
EU/1/12/812/004

**13. NÚMERO DE LOTE**

Lote

**14. CONDICIONES GENERALES DE DISPENSACIÓN****15. INSTRUCCIONES DE USO****16. INFORMACIÓN EN BRAILLE**

Se acepta la justificación para no incluir la información en Braille

**17. IDENTIFICADOR ÚNICO – CÓDIGO DE BARRAS 2D**

Incluido el código de barras 2D que lleva el identificador único.

**18. IDENTIFICADOR ÚNICO – INFORMACIÓN EN CARACTERES VISUALES**

PC  
SN  
NN

**INFORMACIÓN MÍNIMA QUE DEBE INCLUIRSE EN PEQUEÑOS  
ACONDICIONAMIENTOS PRIMARIOS**

**JERINGA PRECARGADA**

**1. NOMBRE DEL MEDICAMENTO Y VÍA(S) DE ADMINISTRACIÓN**

Bexsero suspensión inyectable  
Vacuna meningocócica del grupo B  
Vía IM

**2. FORMA DE ADMINISTRACIÓN**

**3. FECHA DE CADUCIDAD**

CAD:

**4. NÚMERO DE LOTE**

Lote:

**5. CONTENIDO EN PESO, EN VOLUMEN O EN UNIDADES**

1 dosis (0,5 ml)

**6. OTROS**

## **B. PROSPECTO**



## Prospecto: información para el usuario

### Bexsero suspensión inyectable en jeringa precargada

Vacuna meningocócica del grupo B (ADNr, de componentes, adsorbida)

**Lea todo el prospecto detenidamente antes de que usted o su hijo reciban este medicamento, porque contiene información importante para usted o su hijo.**

- Conserve este prospecto, ya que puede tener que volver a leerlo.
- Si tiene alguna duda, consulte a su médico o enfermero.
- Esta vacuna se le ha recetado solamente a usted o a su hijo.
- Si experimenta efectos adversos, consulte a su médico o enfermero, incluso si se trata de efectos adversos que no aparecen en este prospecto. Ver sección 4.

#### Contenido del prospecto:

1. Qué es Bexsero y para qué se utiliza
2. Qué necesita saber antes de que usted o su hijo reciban Bexsero
3. Cómo usar Bexsero
4. Posibles efectos adversos
5. Conservación de Bexsero
6. Contenido del envase e información adicional

#### 1. Qué es BEXSERO y para qué se utiliza

Bexsero es una vacuna meningocócica del grupo B.

Bexsero contiene cuatro componentes diferentes de la superficie de la bacteria *Neisseria meningitidis* grupo B.

Bexsero se administra a individuos a partir de 2 meses de edad para ayudarles a protegerse frente a enfermedades causadas por las bacterias *Neisseria meningitidis* grupo B. Estas bacterias pueden causar infecciones graves que, a veces, pueden llegar a ser mortales, como la meningitis (inflamación de la membrana que cubre el cerebro y la médula espinal) y la sepsis (infección generalizada de la sangre).

La vacuna funciona mediante la estimulación específica del sistema natural de defensa del cuerpo de la persona vacunada. Esto produce una protección frente a la enfermedad.

#### 2. Qué necesita saber antes de que usted o su hijo reciban BEXSERO

##### NO use Bexsero

- Si usted o su hijo son alérgicos a los principios activos o a cualquiera de los demás componentes de esta vacuna (incluidos en la sección 6).

##### Advertencias y precauciones

Consulte a su médico o enfermero antes de que usted o su hijo reciban Bexsero:

- Si usted o su hijo tienen una infección grave con fiebre alta. En ese caso, la vacunación se pospondrá. La presencia de una infección menor, como un resfriado, no es motivo para aplazar la vacunación, pero consulte primero a su médico o enfermero.
- Si usted o su hijo tienen hemofilia u otros problemas que pudieran afectar a la coagulación de la sangre, como un tratamiento con anticoagulantes. Consulte primero a su médico o enfermero.

- Si usted o su hijo reciben tratamiento que bloquea la parte del sistema inmune conocida como activación del complemento, como eculizumab. Incluso si usted o su hijo han sido vacunados con Bexsero, usted o su hijo siguen teniendo un mayor riesgo de enfermedad invasiva causada por la bacteria *Neisseria meningitidis* grupo B.
- Si su hijo nació prematuramente (a las 28 semanas de gestación o antes), sobre todo si tuvo dificultades respiratorias. Dejar de respirar o respirar de forma irregular durante un breve periodo de tiempo puede ser más común en los tres primeros días tras la vacunación de estos bebés y puede requerir monitorización especial.
- Si usted o su hijo tienen alergia al antibiótico kanamicina. Si existe, el nivel de kanamicina en la vacuna es bajo. Si es posible que usted o su hijo tengan una alergia a la kanamicina, consulte primero a su médico o enfermero.

Puede producirse desfallecimiento, sensación de pérdida de conocimiento u otras reacciones asociadas al estrés como respuesta a cualquier inyección con aguja. Informe a su médico o enfermero si ha tenido una reacción de este tipo en el pasado.

No existen datos sobre el uso de Bexsero en adultos mayores de 50 años. Los datos sobre el uso de Bexsero en pacientes con condiciones médicas crónicas o con el sistema inmunitario débil son limitados. Si usted o su hijo tiene el sistema inmunitario débil (por ejemplo, debido a fármacos inmunosupresores, infección por VIH o defectos congénitos del sistema natural de defensa del cuerpo), es posible que la eficacia de Bexsero se vea reducida.

Como cualquier vacuna, Bexsero puede no proteger completamente a todas las personas vacunadas.

### **Uso de Bexsero con otros medicamentos**

Informe a su médico o enfermero si usted o su hijo están tomando, han tomado recientemente o podrían tener que tomar cualquier otro medicamento o han recibido recientemente alguna otra vacuna.

Bexsero se puede administrar a la vez que cualquiera de los siguientes componentes de vacuna: difteria, tétanos, tos ferina (pertussis), *Haemophilus influenzae* tipo b, poliomelitis, hepatitis B, neumococo, sarampión, paperas, rubéola, varicela y meningococos A, C, W, Y. Para más información, consulte a su médico o enfermero.

Cuando se administra de forma simultánea con otras vacunas, Bexsero debe administrarse en zonas de inyección independientes.

El médico o enfermero puede pedirle que administre a su hijo fármacos que reduzcan la fiebre en el momento de administrar Bexsero y después. Esto ayudará a reducir los efectos adversos de Bexsero.

### **Embarazo y lactancia**

Si está embarazada o en periodo de lactancia, cree que podría estar embarazada o tiene intención de quedarse embarazada, consulte a su médico antes de que se le administre Bexsero. Puede que su médico siga recomendando la administración de Bexsero si tiene riesgo de exposición a una infección meningocócica.

### **Conducción y uso de máquinas**

La influencia de Bexsero sobre la capacidad para conducir y utilizar máquinas es nula o insignificante. No obstante, alguno de los efectos mencionados en la sección 4 “Posibles efectos adversos” puede afectar de forma temporal a la capacidad para conducir o utilizar máquinas.

### **Bexsero contiene cloruro sódico**

Este medicamento contiene menos de 1 mmol de sodio (23 mg) por dosis; esto es, esencialmente “exento de sodio”.

### **3. Cómo usar BEXSERO**

Bexsero (0,5 ml) le será administrado a usted o a su hijo por un médico o enfermero. Se inyectará en un músculo, normalmente en el muslo en lactantes o en la parte superior del brazo en niños, adolescentes y adultos.

Es importante que siga las instrucciones del médico o enfermero para completar la serie de inyecciones.

#### **Lactantes desde 2 meses hasta 5 meses de edad en el momento de la primera dosis**

Su hijo debe recibir una serie inicial de dos o tres inyecciones de la vacuna seguida de una inyección adicional (dosis de recuerdo).

- La primera inyección no debe administrarse antes de los 2 meses de edad.
- Si se administran tres dosis iniciales, el intervalo entre inyecciones debe ser de, al menos, 1 mes.
- Si se administran dos dosis iniciales, el intervalo entre inyecciones debe ser de, al menos, 2 meses.
- Se administrará una dosis de recuerdo entre los 12 y los 15 meses de edad tras un intervalo de al menos 6 meses desde la última inyección de la serie inicial. En caso de retraso en la administración, la dosis de recuerdo no se debe administrar más tarde de los 24 meses de edad.

#### **Lactantes de 6 a 11 meses de edad en el momento de la primera dosis**

Los lactantes de entre 6 y 11 meses de edad deben recibir dos inyecciones de la vacuna seguidas de una inyección adicional (dosis de recuerdo).

- El intervalo entre cada inyección debe ser de, al menos, 2 meses.
- Se administrará una dosis de recuerdo en el segundo año de vida, tras un intervalo de, al menos, 2 meses desde la segunda inyección.

#### **Niños de 12 meses a 23 meses de edad en el momento de la primera dosis**

Los niños de 12 a 23 meses de edad deben recibir dos inyecciones de la vacuna, seguidas de una inyección adicional (dosis de recuerdo).

- El intervalo entre cada inyección debe ser de, al menos, 2 meses.
- Se administrará una dosis de recuerdo tras un intervalo de 12 a 23 meses desde la segunda inyección.

#### **Niños de 2 a 10 años de edad en el momento de la primera dosis**

Los niños de 2 a 10 años de edad deben recibir dos inyecciones de la vacuna.

- El intervalo entre cada inyección debe ser de, al menos, 1 mes.

Su hijo puede recibir una inyección adicional (recuerdo).

#### **Adolescentes y adultos desde los 11 años de edad en el momento de la primera dosis**

Los adolescentes (desde 11 años de edad) y los adultos deben recibir dos inyecciones de la vacuna.

- El intervalo entre cada inyección debe ser, al menos, 1 mes.

Usted puede recibir una inyección adicional (recuerdo).

#### **Adultos mayores de 50 años**

No hay datos sobre los adultos mayores de 50 años. Pregunte a su médico si sería beneficiosa para usted la administración de Bexsero.

Si tiene cualquier otra duda sobre Bexsero, pregunte a su médico o enfermero.

#### 4. Posibles efectos adversos

Al igual que todas las vacunas, esta vacuna puede producir efectos adversos, aunque no todas las personas los sufran.

Cuando Bexsero se administra a usted o su hijo, los efectos adversos muy frecuentes (pueden afectar a más de 1 de cada 10 personas) que usted o su hijo pueden tener son (observados en todos los grupos de edad):

- Dolor/dolor agudo a la presión en el lugar de la inyección, enrojecimiento de la piel en el lugar de la inyección, hinchazón de la piel en el lugar de la inyección, endurecimiento de la piel en el lugar de la inyección.

Tras recibir esta vacuna, pueden producirse también los siguientes efectos adversos.

##### **Lactantes y niños (hasta 10 años de edad)**

**Muy frecuentes** (pueden afectar a más de 1 de cada 10 personas): fiebre ( $\geq 38$  °C), pérdida del apetito, dolor agudo a la presión en el lugar de inyección (incluyendo dolor intenso en el lugar de inyección que provoca llanto al mover la extremidad en la que se ha administrado la inyección), articulaciones dolorosas, erupción cutánea (niños de 12 a 23 meses de edad) (poco frecuente después de la dosis de recuerdo), somnolencia, irritabilidad, llanto inusual, vómitos (poco frecuente después de la dosis de recuerdo), diarrea, dolor de cabeza.

**Frecuentes** (pueden afectar hasta 1 de cada 10 personas): erupción cutánea (lactantes y niños de 2 a 10 años de edad).

**Poco frecuentes** (pueden afectar hasta 1 de cada 100 personas): fiebre alta ( $\geq 40$  °C), convulsiones (incluyendo convulsiones febriles), piel seca, palidez (rara después de la dosis de recuerdo).

**Raras** (pueden afectar hasta 1 de cada 1.000 personas): enfermedad de Kawasaki, que puede incluir síntomas como fiebre que dura más de cinco días, asociada a erupción cutánea en el tronco y, a veces, seguida de descamación de la piel de manos y dedos, hinchazón glandular en el cuello y enrojecimiento de ojos, labios, garganta y lengua. Erupción con picor, erupción cutánea.

##### **Adolescentes (desde 11 años de edad) y adultos**

**Muy frecuentes** (pueden afectar a más de 1 de cada 10 personas): dolor en el lugar de la inyección que impide realizar la actividad diaria normal, dolor en músculos y articulaciones, náuseas, indisposición general, dolor de cabeza.

Los efectos adversos notificados durante el uso comercial son:

Ganglios linfáticos agrandados.

Reacciones alérgicas, que pueden incluir hinchazón intensa de los labios, la boca, la garganta (que puede provocar dificultad para tragar), dificultad para respirar con sibilancia (silbidos al respirar) o tos, erupción, pérdida de conciencia y presión arterial muy baja.

Colapso (aparición de flacidez muscular repentina), nivel de respuesta menor de lo normal o pérdida de conciencia y palidez o coloración azulada de la piel en los niños pequeños.

Sensación de pérdida de conocimiento o desfallecimiento.

Erupción cutánea (adolescentes desde los 11 años de edad y adultos).

Fiebre (adolescentes desde los 11 años de edad y adultos).

Reacciones en el lugar de la inyección como hinchazón extensa de la extremidad vacunada, ampollas en el lugar de la inyección o en el área que la rodea y bulto duro en el lugar de la inyección (que puede durar más de un mes). De forma esporádica se han notificado, poco después de la vacunación, rigidez de nuca o excesiva sensibilidad a la luz (fotofobia) indicativos de irritación meníngea; estos síntomas han sido de naturaleza leve y transitoria.

## Comunicación de efectos adversos

Si experimenta cualquier tipo de efecto adverso, consulte a su médico, farmacéutico o enfermero, incluso si se trata de posibles efectos adversos que no aparecen en este prospecto. También puede comunicarlos directamente a través del sistema nacional de notificación incluido en el Apéndice V. Mediante la comunicación de efectos adversos usted puede contribuir a proporcionar más información sobre la seguridad de este medicamento.

## 5. Conservación de BEXSERO

Mantener esta vacuna fuera de la vista y del alcance de los niños.

No utilice esta vacuna después de la fecha de caducidad que aparece en la caja y en la etiqueta de la jeringa precargada después de CAD. La fecha de caducidad es el último día del mes que se indica.

Conservar en nevera (entre 2 °C y 8 °C). No congelar.  
Conservar en el embalaje original para protegerlo de la luz.

Los medicamentos no se deben tirar por los desagües ni a la basura. Pregunte a su médico o enfermero cómo deshacerse de los envases y de los medicamentos que ya no necesita. De esta forma, ayudará a proteger el medio ambiente.

## 6. Contenido del envase e información adicional

### Composición de Bexsero

Una dosis (0,5 ml) contiene:

Principios activos

Proteína <sup>1,2,3</sup> recombinante de fusión NHBA de <i>Neisseria meningitidis</i> del grupo B	50 microgramos
Proteína <sup>1,2,3</sup> recombinante NadA de <i>Neisseria meningitidis</i> del grupo B	50 microgramos
Proteína <sup>1,2,3</sup> recombinante de fusión fHbp de <i>Neisseria meningitidis</i> del grupo B	50 microgramos
Vesículas de la membrana externa (OMV) de <i>Neisseria meningitidis</i> grupo B cepa NZ98/254 medida como la cantidad total de proteína que contiene el PorA P1.4	25 microgramos

<sup>1</sup> producida en células de *E. coli* con la tecnología de ADN recombinante.

<sup>2</sup> adsorbida en hidróxido de aluminio (0,5 mg Al<sup>3+</sup>).

<sup>3</sup> NHBA (antígeno de *Neisseria* de unión a heparina), NadA (adhesina A de *Neisseria*), fHbp (proteína de unión al factor H)

Los demás componentes:

Cloruro de sodio, histidina, sacarosa y agua para preparaciones inyectables (ver sección 2 para más información sobre el sodio).

### Aspecto del producto y contenido del envase

Bexsero es una suspensión blanca opalescente.

Bexsero está disponible en jeringa precargada de 1 dosis con o sin agujas separadas; tamaños de envase de 1 y 10.

Puede que solamente estén comercializados algunos tamaños de envases.

### Titular de la autorización de comercialización:

GSK Vaccines S.r.l.  
Via Fiorentina 1  
53100 Siena  
Italia.

**Responsable de la fabricación:**

GSK Vaccines S.r.l.  
Bellaria-Rosia  
53018 Sovicille (Siena)  
Italia.

Pueden solicitar más información respecto a este medicamento dirigiéndose al representante local del titular de la autorización de comercialización:

**België/Belgique/Belgien**

GlaxoSmithKline Pharmaceuticals SA/NV  
Tél/Tel: + 32 10 85 52 00

**България**

GSK Vaccines S.r.l.  
Тел. +359 80018205

**Česká republika**

GlaxoSmithKline s.r.o.  
Tel: + 420 2 22 00 11 11  
cz.info@gsk.com

**Danmark**

GlaxoSmithKline Pharma A/S  
Tlf: + 45 36 35 91 00  
dk-info@gsk.com

**Deutschland**

GlaxoSmithKline GmbH & Co. KG  
Tel: +49 (0)89 36044 8701  
de.impfservice@gsk.com

**Eesti**

GSK Vaccines S.r.l.  
Tel: +372 8002640

**Ελλάδα**

GlaxoSmithKline Μονοπρόσωπη Α.Ε.Β.Ε  
Τηλ: + 30 210 68 82 100

**España**

GlaxoSmithKline, S.A.  
Tel: + 34 900 202 700  
es-ci@gsk.com

**France**

Laboratoire GlaxoSmithKline  
Tél: + 33 (0) 1 39 17 84 44  
diam@gsk.com

**Lietuva**

GSK Vaccines S.r.l.  
Tel: +370 80000334

**Luxembourg/Luxemburg**

GlaxoSmithKline Pharmaceuticals SA/NV  
Tél/Tel: + 32 10 85 52 00

**Magyarország**

GSK Vaccines S.r.l.  
Tel.: +36 80088309

**Malta**

GSK Vaccines S.r.l.  
Tel: +356 80065004

**Nederland**

GlaxoSmithKline BV  
Tel: + 31 (0)33 2081100

**Norge**

GlaxoSmithKline AS  
Tlf: + 47 22 70 20 00

**Österreich**

GlaxoSmithKline Pharma GmbH.  
Tel: + 43 (0)1 97075 0  
at.info@gsk.com

**Polska**

GSK Services Sp. z o.o.  
Tel.: + 48 (22) 576 9000

**Portugal**

GlaxoSmithKline - Produtos Farmacêuticos,  
Lda.  
Tel: + 351 21 412 95 00

FI.PT@gsk.com

**Hrvatska**

GSK Vaccines S.r.l.  
Tel.: +385 800787089

**Ireland**

GlaxoSmithKline (Ireland) Ltd  
Tel: + 353 (0)1 495 5000

**Ísland**

Vistor hf.  
Sími: +354 535 7000

**Italia**

GlaxoSmithKline S.p.A.  
Tel: +39 (0)45 7741 111

**Κύπρος**

GSK Vaccines S.r.l.  
Τηλ: +357 80070017

**Latvija**

GSK Vaccines S.r.l.  
Tel: +371 80205045

**România**

GSK Vaccines S.r.l.  
Tel: +40 800672524

**Slovenija**

GSK Vaccines S.r.l.  
Tel: +386 80688869

**Slovenská republika**

GSK Vaccines S.r.l.  
Tel: +421 800500589

**Suomi/Finland**

GlaxoSmithKline Oy  
Puh/Tel: + 358 10 30 30 30

**Sverige**

GlaxoSmithKline AB  
Tel: + 46 (0)8 638 93 00  
info.produkt@gsk.com

**United Kingdom (Northern Ireland)**

GSK Vaccines S.r.l.  
Tel: + 44(0) 800 221441  
customercontactuk@gsk.com

**Fecha de la última revisión de este prospecto:**

La información detallada de este medicamento está disponible en la página web de la Agencia Europea de Medicamentos: <http://www.ema.europa.eu>.

**Esta información está destinada únicamente a profesionales del sector sanitario:**

Durante el almacenamiento puede observarse un depósito fino blanquecino en la suspensión de la jeringa precargada.

Agitar bien la vacuna antes de su uso para formar una suspensión homogénea.

La vacuna debe inspeccionarse visualmente por si hubiera partículas o decoloración antes de la administración.

En caso de que se observaran partículas extrañas y/o alteración del aspecto físico, no administre la vacuna. Si el envase contiene dos agujas de diferente longitud, elija la más adecuada para garantizar que la vacuna pueda administrarse por vía intramuscular.

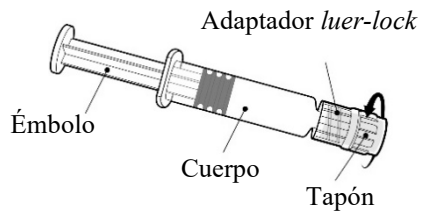
No congelar.

Bexsero no debe mezclarse con otras vacunas en la misma jeringa.

Si fuera necesario administrarlo de forma simultánea con otras vacunas, deberá hacerse en zonas de inyección separadas.

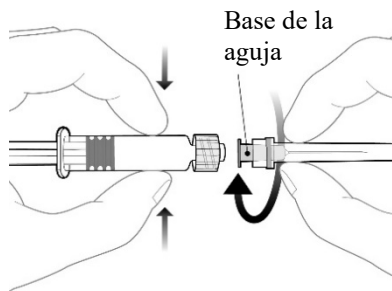
Debe asegurarse de que la vacuna se inyecta por vía intramuscular solo.

## Instrucciones para la jeringa precargada



Sostenga la jeringa por el cuerpo, no por el émbolo.

Desenrosque el tapón de la jeringa girándola en sentido contrario a las agujas del reloj.



Para insertar la aguja, conecte la base al adaptador *luer-lock* y gírelo un cuarto de vuelta en el sentido de las agujas del reloj hasta que sienta que se bloquea.

No saque el émbolo de la jeringa del cuerpo. Si esto ocurre, no administre la vacuna.

## Eliminación de residuos

La eliminación del medicamento no utilizado y de todos los materiales que hayan estado en contacto con él se realizará de acuerdo con la normativa local.