

**ANEXO I**

**FICHA TÉCNICA O RESUMEN DE LAS CARACTERÍSTICAS DEL PRODUCTO**

## 1. NOMBRE DEL MEDICAMENTO

Remsima 100 mg polvo para concentrado para solución para perfusión

## 2. COMPOSICIÓN CUALITATIVA Y CUANTITATIVA

Un vial contiene 100 mg de infliximab\*. Después de la reconstitución cada ml contiene 10 mg de infliximab.

\* Infliximab es un anticuerpo monoclonal IgG1 humano-murino quimérico producido en células de hibridoma murino mediante tecnología de ADN recombinante.

Para consultar la lista completa de excipientes, ver sección 6.1.

## 3. FORMA FARMACÉUTICA

Polvo para concentrado para solución para perfusión (polvo para concentrado).

El polvo es de color blanco.

## 4. DATOS CLÍNICOS

### 4.1 Indicaciones terapéuticas

#### Artritis reumatoide

Remsima, en combinación con metotrexato, está indicado en la reducción de los signos y síntomas así como en la mejoría de la función física en:

- pacientes adultos con enfermedad activa, cuando la respuesta a los medicamentos antirreumáticos modificadores de la enfermedad (FAME), entre ellos el metotrexato, ha sido inadecuada.
- pacientes adultos con enfermedad grave, activa y progresiva no tratados previamente con metotrexato u otros FAME.

En estas poblaciones de pacientes, se ha demostrado una reducción en la tasa de progresión del daño articular, medida por rayos X (ver sección 5.1).

#### Enfermedad de Crohn en adultos

Remsima está indicado para:

- el tratamiento de la enfermedad de Crohn activa, de moderada a grave, en pacientes adultos que no han respondido a pesar de un curso de tratamiento completo y adecuado con un corticosteroide y/o un inmunosupresor; o que sean intolerantes o presenten contraindicaciones médicas a dichos tratamientos.
- el tratamiento de la enfermedad de Crohn activa, fistulizante, en pacientes adultos que no han respondido a pesar de un curso de tratamiento completo y adecuado con tratamiento convencional (entre ellos antibióticos, drenaje y tratamiento inmunosupresor).

#### Enfermedad de Crohn en pediatría

Remsima está indicado para el tratamiento de la enfermedad de Crohn activa grave en niños y adolescentes entre 6 y 17 años, que no han respondido al tratamiento convencional que incluye un corticosteroide, un inmunomodulador y tratamiento nutricional primario; o que sean intolerantes o presenten contraindicaciones a dichos tratamientos. Infliximab solamente se ha estudiado en combinación con tratamiento inmunosupresora convencional.

### Colitis ulcerosa

Remsima está indicado para el tratamiento de la colitis ulcerosa activa, de moderada a grave, en pacientes adultos que han presentado una respuesta inadecuada al tratamiento convencional, que incluye corticosteroides y 6-mercaptopurina (6-MP) o azatioprina (AZA), o que sean intolerantes o presenten contraindicaciones médicas a dichos tratamientos.

### Colitis ulcerosa en pediatría

Remsima está indicado para el tratamiento de la colitis ulcerosa activa grave en niños y adolescentes entre 6 y 17 años, que hayan tenido una respuesta inadecuada al tratamiento convencional que incluye corticosteroides y 6-MP o AZA, o que sean intolerantes o presenten contraindicaciones médicas a dichos tratamientos.

### Espondilitis anquilosante

Remsima está indicado para el tratamiento de la espondilitis anquilosante activa, grave, en pacientes adultos que hayan respondido de forma inadecuada al tratamiento convencional.

### Artritis psoriásica

Remsima está indicado para el tratamiento de la artritis psoriásica activa y progresiva en pacientes adultos cuando la respuesta al tratamiento previo con FAME no ha sido adecuada.

Remsima se debe administrar:

- en combinación con metotrexato
- o en monoterapia en pacientes que presenten intolerancia a metotrexato o en los que esté contraindicado metotrexato.

Infliximab ha demostrado mejorar la función física en pacientes con artritis psoriásica, y reducir la tasa de progresión del daño articular periférico, medida por rayos X en pacientes con subtipos simétricos poliarticulares de la enfermedad (ver sección 5.1).

### Psoriasis

Remsima está indicado en el tratamiento de la psoriasis en placas, de moderada a grave en pacientes adultos que no han respondido, o que tienen contraindicación, o que son intolerantes a otro tratamiento sistémico entre ellos ciclosporina, metotrexato o psoraleno-ultravioleta A (PUVA) (ver sección 5.1).

## **4.2 Posología y forma de administración**

El tratamiento con Remsima se debe de iniciar y supervisar por médicos cualificados, con experiencia en el diagnóstico y tratamiento de la artritis reumatoide, enfermedades intestinales inflamatorias, espondilitis anquilosante, artritis psoriásica o psoriasis. Remsima se debe administrar por vía intravenosa. Las perfusiones de Remsima se deben administrar por profesionales sanitarios cualificados entrenados en la detección de cualquier problema relacionado con la perfusión. A los pacientes tratados con Remsima se les debe entregar el prospecto y la tarjeta de información para el paciente.

Durante el tratamiento con Remsima se deben optimizar otros tratamientos concomitantes, por ejemplo, corticosteroides e inmunosupresores.

Es importante consultar la etiqueta del producto para asegurarse de que se está administrando la formulación correcta (intravenosa o subcutánea) al paciente, según la prescripción. La formulación subcutánea de Remsima no está indicada para su administración intravenosa y se debe administrar únicamente mediante una inyección subcutánea.

## Posología

### Adultos ( $\geq 18$ años)

#### *Artritis reumatoide*

3 mg/kg administrados en perfusión intravenosa seguida de dosis adicionales de 3 mg/kg en perfusión, a las 2 y 6 semanas siguientes a la primera y posteriormente una cada 8 semanas.

Remsima se debe administrar concomitantemente con metotrexato.

Los datos disponibles indican que la respuesta clínica se alcanza normalmente dentro de las 12 semanas de tratamiento. Si un paciente presenta una respuesta inadecuada o pierde respuesta después de este periodo, se puede considerar aumentar la dosis en intervalos de aproximadamente 1,5 mg/kg, hasta una dosis máxima de 7,5 mg/kg cada 8 semanas. Alternativamente, se puede considerar la administración de 3 mg/kg cada 4 semanas. Si se alcanza una respuesta adecuada, se debe mantener a los pacientes con la dosis o la frecuencia de dosis seleccionadas. Se debe reconsiderar detenidamente continuar el tratamiento en pacientes que no presenten evidencia de beneficio terapéutico dentro de las 12 primeras semanas de tratamiento o después del ajuste de dosis.

#### *Enfermedad de Crohn activa, de moderada a grave*

5 mg/kg administrados en una perfusión intravenosa seguida de una perfusión adicional de 5 mg/kg 2 semanas después de la primera perfusión. Si un paciente no responde después de 2 dosis, no se debe administrar ningún tratamiento adicional con infliximab. Los datos disponibles no justifican prolongar el tratamiento con infliximab, en pacientes que no respondan a las 6 semanas de la perfusión inicial.

En los pacientes que presenten respuesta, las estrategias alternativas para continuar el tratamiento son:

- Mantenimiento: perfusión adicional de 5 mg/kg a las 6 semanas después de la dosis inicial, seguida de perfusiones cada 8 semanas o
- Readministración: perfusión de 5 mg/kg si vuelven a aparecer los signos y síntomas de la enfermedad (ver “Readministración” más adelante y sección 4.4).

Aunque se carece de datos comparativos, los datos limitados de pacientes que respondieron inicialmente a 5 mg/kg pero que perdieron la respuesta, indican que algunos pacientes pueden recuperar la respuesta con un aumento de dosis (ver sección 5.1). Se debe reconsiderar detenidamente continuar el tratamiento en pacientes que no presenten evidencia de beneficio terapéutico después del ajuste de dosis.

#### *Enfermedad de Crohn activa, fistulizante*

5 mg/kg administrados en perfusión intravenosa seguida de perfusiones adicionales de 5 mg/kg a las 2 y 6 semanas siguientes a la primera perfusión. Si un paciente no presenta respuesta después de 3 dosis, no se deberá administrar ningún tratamiento adicional con infliximab.

En los pacientes que presenten respuesta, las diferentes estrategias para continuar el tratamiento son:

- Mantenimiento: Perfusiones adicionales de 5 mg/kg cada 8 semanas o
- Readministración: Perfusión de 5 mg/kg si vuelven a aparecer los signos y síntomas de la enfermedad seguida de perfusiones de 5 mg/kg cada 8 semanas (ver “Readministración” más adelante y sección 4.4).

Aunque se carece de datos comparativos, los datos limitados de pacientes que respondieron inicialmente a 5 mg/kg pero que perdieron la respuesta indican que algunos pacientes pueden recuperar la respuesta con un aumento de dosis (ver sección 5.1). Se debe reconsiderar detenidamente continuar el tratamiento en pacientes que no presenten evidencia de beneficio terapéutico después del ajuste de dosis.

En la enfermedad de Crohn, la experiencia con la readministración si los signos y síntomas de la enfermedad vuelven a aparecer es limitada y se carece de datos comparativos sobre el beneficio / riesgo de estrategias alternativas para el tratamiento continuado.

### *Colitis ulcerosa*

5 mg/kg administrados en perfusión intravenosa, seguida de dosis adicionales de 5 mg/kg en perfusión a las 2 y 6 semanas siguientes a la primera perfusión, y posteriormente cada 8 semanas.

Los datos disponibles indican que la respuesta clínica se alcanza normalmente dentro de las 14 semanas de tratamiento, es decir, con tres dosis. Se debe reconsiderar detenidamente continuar el tratamiento en pacientes que no presenten evidencia de beneficio terapéutico dentro de este periodo de tiempo.

### *Espondilitis anquilosante*

5 mg/kg administrados en perfusión intravenosa seguida de dosis adicionales de 5 mg/kg en perfusión a las 2 y 6 semanas siguientes a la primera perfusión, y posteriormente cada 6 a 8 semanas. Si un paciente no responde a las 6 semanas (es decir, después de 2 dosis), no se debe administrar ningún tratamiento adicional con infliximab.

### *Artritis psoriásica*

5 mg/kg administrados en perfusión intravenosa seguida de dosis adicionales de 5 mg/kg en perfusión a las 2 y 6 semanas siguientes a la primera perfusión y posteriormente cada 8 semanas.

### *Psoriasis*

5 mg/kg administrados en perfusión intravenosa, seguida de dosis adicionales de 5 mg/kg en perfusión a las 2 y 6 semanas siguientes a la primera y posteriormente cada 8 semanas. Si un paciente no responde después de 14 semanas (esto es, después de 4 dosis), no se deberá continuar el tratamiento con infliximab.

### *Readministración para la enfermedad de Crohn y artritis reumatoide*

Si los signos y síntomas de la enfermedad vuelven a aparecer, infliximab se puede readministrar dentro de las 16 semanas después de la última perfusión. En los ensayos clínicos, han sido poco frecuentes reacciones de hipersensibilidad retardada y se han producido después de intervalos libres de infliximab menores de 1 año (ver secciones 4.4 y 4.8). No se ha establecido la seguridad y la eficacia de la readministración después de un intervalo libre de infliximab de más de 16 semanas. Esto es aplicable tanto a los pacientes con enfermedad de Crohn como a los pacientes con artritis reumatoide.

### *Readministración en colitis ulcerosa*

No se ha establecido la seguridad y eficacia de la readministración, que no sea cada 8 semanas (ver secciones 4.4 y 4.8).

### *Readministración en espondilitis anquilosante*

No se ha establecido la seguridad y eficacia de la readministración, que no sea cada 6 a 8 semanas (ver secciones 4.4 y 4.8)

### *Readministración en artritis psoriásica*

No se ha establecido la seguridad y eficacia de la readministración, que no sea cada 8 semanas (ver secciones 4.4 y 4.8)

### *Readministración en psoriasis*

La experiencia limitada en la readministración con una dosis única de infliximab en psoriasis después de un intervalo de 20 semanas, sugiere una eficacia reducida y una mayor incidencia de reacciones a la perfusión, de leves a moderadas, cuando se compara con el régimen de inducción inicial (ver sección 5.1).

La experiencia limitada con la readministración de un nuevo régimen de inducción tras una exacerbación de la enfermedad, indica una mayor incidencia de reacciones a la perfusión, incluyendo las graves, cuando se compara con el tratamiento de mantenimiento cada 8 semanas (ver sección 4.8).

### *Readministración para todas las indicaciones*

Cuando se interrumpa el tratamiento de mantenimiento, y haya necesidad de la readministración, no se recomienda la utilización de una nueva pauta posológica de inducción (ver sección 4.8). En esta situación, Remsima se debe iniciar de nuevo como una dosis única seguida de las recomendaciones para las dosis de mantenimiento descritas anteriormente.

## **Poblaciones especiales**

### *Personas de edad avanzada*

No se han realizado ensayos específicos con infliximab en pacientes de edad avanzada. En los ensayos clínicos, no se han observado diferencias importantes relacionadas con la edad en el aclaramiento o en el volumen de distribución. No se requiere un ajuste de la dosis (ver sección 5.2). Para mayor información en relación a la seguridad de infliximab en pacientes de edad avanzada (ver secciones 4.4 y 4.8).

### *Insuficiencia renal y/o insuficiencia hepática*

Infliximab no se ha estudiado en esta población de pacientes, por lo que no se puede hacer una recomendación posológica (ver sección 5.2).

### *Población pediátrica*

#### *Enfermedad de Crohn (6 a 17 años)*

5 mg/kg administrados en perfusión intravenosa, seguida de dosis adicionales de 5 mg/kg en perfusión a las 2 y 6 semanas siguientes a la primera perfusión, y posteriormente cada 8 semanas. Los datos disponibles no justifican un tratamiento posterior con infliximab en niños y adolescentes que no hayan respondido en las primeras 10 semanas de tratamiento (ver sección 5.1).

Algunos pacientes pueden requerir un intervalo de dosificación más corto para mantener el beneficio clínico, mientras que para otros pacientes puede ser suficiente un intervalo de dosificación más largo. Los pacientes a quienes se les ha reducido el intervalo de dosificación a menos de 8 semanas pueden tener un mayor riesgo de reacciones adversas. Se debe considerar detenidamente continuar la terapia con un intervalo de dosificación reducido en aquellos pacientes que no presenten evidencia de beneficio terapéutico adicional después de un cambio en el intervalo de dosificación.

No se ha estudiado la seguridad y eficacia de infliximab en niños menores de 6 años con enfermedad de Crohn. Los datos farmacocinéticos actualmente disponibles están descritos en la sección 5.2; sin embargo, no se puede hacer una recomendación posológica en niños menores de 6 años.

#### *Colitis ulcerosa (6 a 17 años)*

5 mg/kg administrados en perfusión intravenosa seguida de dosis adicionales de 5 mg/kg en perfusión a las 2 y 6 semanas siguientes a la primera perfusión, y posteriormente cada 8 semanas. Los datos disponibles no justifican un tratamiento posterior con infliximab en pacientes pediátricos que no hayan respondido en las primeras 8 semanas de tratamiento (ver sección 5.1).

No se ha estudiado la seguridad y eficacia de infliximab en niños menores de 6 años con colitis ulcerosa. Los datos farmacocinéticos actualmente disponibles están descritos en la sección 5.2; sin embargo, no se puede hacer una recomendación posológica en niños menores de 6 años.

#### *Psoriasis*

No se ha establecido la seguridad y eficacia de infliximab en niños y adolescentes de edad inferior a 18 años para la indicación de psoriasis. Los datos actualmente disponibles están descritos en la sección 5.2; sin embargo, no se puede hacer una recomendación posológica.

#### *Artritis idiopática juvenil, artritis psoriásica y espondilitis anquilosante*

No se ha establecido la seguridad y eficacia de infliximab en niños y adolescentes de edad inferior a 18 años para las indicaciones de artritis idiopática juvenil, artritis psoriásica y espondilitis anquilosante. Los datos actualmente disponibles están descritos en la sección 5.2; sin embargo, no se puede hacer una recomendación posológica.

#### *Artritis reumatoide juvenil*

No se ha establecido la seguridad y eficacia de infliximab en niños y adolescentes de edad inferior a 18 años para la indicación de artritis reumatoide juvenil. Los datos actualmente disponibles están descritos en las secciones 4.8 y 5.2; sin embargo, no se puede hacer una recomendación posológica.

#### Forma de administración

Infliximab se debe administrar por vía intravenosa durante un periodo de 2 horas. A todos los pacientes a los que se les administre infliximab se les mantendrá en observación durante al menos 1-2 horas después de la perfusión para descartar reacciones agudas relacionadas con la perfusión. Debe estar disponible un equipo de emergencia, que incluya adrenalina, antihistamínicos, corticosteroides y ventilación artificial. Con el fin de disminuir el riesgo de aparición de reacciones relacionadas con la perfusión, se puede tratar previamente a los pacientes, por ejemplo con un antihistamínico, hidrocortisona y/o paracetamol y se puede disminuir la velocidad de perfusión, especialmente si se han producido previamente reacciones relacionadas con la perfusión (ver sección 4.4).

#### Perfusiones de duración reducida para las indicaciones en adultos

En pacientes adultos seleccionados cuidadosamente que han tolerado al menos 3 perfusiones iniciales de 2 horas de infliximab (fase de inducción) y que están recibiendo tratamiento de mantenimiento, se puede considerar la administración de perfusiones posteriores durante un periodo no inferior a 1 hora. Si se produce una reacción a la perfusión asociada a una perfusión de duración reducida, se debe considerar para futuras perfusiones una velocidad de perfusión más lenta si se continúa el tratamiento. No se han estudiado perfusiones de duración reducida con dosis >6 mg/kg (ver sección 4.8).

Para instrucciones de preparación y administración, ver sección 6.6.

### **4.3 Contraindicaciones**

Hipersensibilidad al principio activo, a otras proteínas murinas, o a alguno de los excipientes incluidos en la sección 6.1.

Pacientes con tuberculosis u otras infecciones graves como septicemia, abscesos e infecciones oportunistas (ver sección 4.4).

Pacientes con insuficiencia cardíaca moderada o grave (clase III/IV según la clasificación NYHA) (ver secciones 4.4 y 4.8).

### **4.4 Advertencias y precauciones especiales de empleo**

#### Trazabilidad

Con objeto de mejorar la trazabilidad de los medicamentos biológicos, el nombre y el número de lote del medicamento administrado deben estar claramente registrados.

#### Reacciones a la perfusión e hipersensibilidad

Infliximab se ha asociado con reacciones agudas relacionadas con la perfusión, que incluyen shock anafiláctico y reacciones de hipersensibilidad retardada (ver sección 4.8).

Pueden aparecer reacciones agudas a la perfusión entre ellas reacciones anafilácticas durante la perfusión (en segundos) o a las pocas horas después de la perfusión. Si se producen reacciones agudas a la perfusión, se debe interrumpir inmediatamente. Debe estar disponible un equipo de emergencia, que incluya adrenalina, antihistamínicos, corticosteroides y ventilación artificial. Los pacientes pueden ser tratados previamente con por ejemplo, un antihistamínico, hidrocortisona y/o paracetamol para prevenir efectos leves y pasajeros.

Se pueden desarrollar anticuerpos frente al infliximab y se ha asociado con un aumento en la frecuencia de las reacciones a la perfusión. Un bajo porcentaje de reacciones a la perfusión fueron reacciones alérgicas graves. También se ha observado una asociación entre el desarrollo de anticuerpos frente a infliximab y una reducción de la duración de la respuesta. La administración concomitante de inmunomoduladores se ha asociado con una menor incidencia de anticuerpos frente al infliximab y una reducción en la frecuencia de reacciones a la perfusión. El efecto del tratamiento inmunomodulador concomitante fue más intenso en pacientes tratados episódicamente que en pacientes en tratamiento de mantenimiento. Los pacientes que interrumpen los inmunosupresores antes de o durante el tratamiento con infliximab tienen mayor riesgo de desarrollar estos anticuerpos. Los anticuerpos frente al infliximab no pueden ser detectados siempre en las muestras de suero. Si se producen reacciones graves, se debe administrar tratamiento sintomático y no se deben administrar perfusiones posteriores de infliximab (ver sección 4.8).

En los ensayos clínicos, se han notificado reacciones de hipersensibilidad retardada. Los datos disponibles indican un riesgo incrementado de hipersensibilidad retardada a medida que aumenta el intervalo libre de infliximab. Se aconseja advertir a los pacientes de que consulten a un médico de inmediato si experimentan cualquier reacción adversa retardada (ver sección 4.8). Si los pacientes se vuelven a tratar después de un periodo prolongado, se deben controlar estrechamente en cuanto a signos y síntomas de hipersensibilidad retardada.

### Infecciones

Antes, durante y después del tratamiento con infliximab, se debe controlar estrechamente a los pacientes en relación a la aparición de infecciones, entre ellas la tuberculosis. Dado que la eliminación de infliximab puede tardar hasta seis meses, se debe continuar el control a lo largo de este periodo. Si un paciente desarrolla una infección grave o septicemia no se le debe administrar tratamiento posterior con infliximab.

Se debe tener precaución al considerar la utilización de infliximab, incluyendo el tratamiento inmunosupresor concomitante, en pacientes con infección crónica o antecedentes de infecciones recurrentes. Según sea necesario, se debe aconsejar a los pacientes que eviten la exposición a posibles factores de riesgo de infección.

El factor de necrosis tumoral alfa ( $TNF_{\alpha}$ ) es un mediador de la inflamación y modula la respuesta inmunitaria celular. Los datos experimentales muestran que  $TNF_{\alpha}$  es esencial para la eliminación de infecciones intracelulares. La experiencia clínica muestra que en algunos pacientes tratados con infliximab están comprometidas las defensas del paciente frente a la infección.

Se debe tener en cuenta que la supresión de  $TNF_{\alpha}$  puede enmascarar síntomas de infección como fiebre. La detección precoz de cuadros clínicos atípicos de infecciones graves y de cuadros clínicos típicos de infecciones raras e inusuales es esencial para minimizar retrasos en el diagnóstico y tratamiento.

Los pacientes que estén utilizando antagonistas del TNF son más sensibles a padecer infecciones graves.

Se han observado tuberculosis, infecciones bacterianas, entre ellas septicemia y neumonía, fúngicas invasoras, víricas, y otras infecciones oportunistas en pacientes tratados con infliximab. Algunas de estas infecciones han sido mortales; las infecciones oportunistas notificadas con mayor frecuencia con una tasa de mortalidad >5 % incluyen neumocistosis, candidiasis, listeriosis y aspergilosis.



Aquellos pacientes que desarrollen una nueva infección cuando están en tratamiento con infliximab, se deben controlar estrechamente y someterse a una evaluación diagnóstica completa. Si un paciente desarrolla una nueva infección grave o septicemia, se debe suspender la administración de infliximab e iniciarse el tratamiento antimicrobiano o antifúngico adecuado hasta que la infección esté controlada.

### Tuberculosis

Se ha notificado tuberculosis activa en pacientes que recibieron infliximab. Se ha observado que en la mayoría de estas notificaciones la tuberculosis fue extrapulmonar, presentándose como enfermedad local o diseminada.

Antes de iniciar el tratamiento con infliximab, se debe evaluar en todos los pacientes la existencia tanto de tuberculosis activa como inactiva ('latente'). Esta evaluación debe incluir una anamnesis detallada con antecedentes personales de tuberculosis o posible contacto previo con la enfermedad y tratamiento inmunosupresor previo y/o actual. Se deben realizar en todos los pacientes pruebas de diagnóstico adecuadas (por ejemplo, prueba cutánea de la tuberculina, radiografía de tórax, y/o Determinación de la Liberación de Interferón Gamma), (se pueden aplicar las recomendaciones locales). Se recomienda anotar en la tarjeta de información para el paciente la realización de estas pruebas. Se recuerda a los médicos el riesgo de resultados falsos negativos en la prueba cutánea de la tuberculina, especialmente en pacientes que están gravemente enfermos o inmunodeprimidos.

Si se diagnostica tuberculosis activa, no se debe iniciar el tratamiento con infliximab (ver sección 4.3).

Si se sospecha tuberculosis latente, se debe consultar a un médico con experiencia en el tratamiento de tuberculosis. En todas las situaciones que se describen a continuación, se debe considerar con especial cuidado la relación beneficio/riesgo del tratamiento con infliximab.

Si se diagnostica tuberculosis inactiva ("latente"), se debe iniciar un tratamiento para la tuberculosis latente con tratamiento frente a la tuberculosis antes de iniciar infliximab, y de acuerdo con las recomendaciones locales.

Se debe considerar el tratamiento frente a la tuberculosis antes del inicio de infliximab en pacientes que presentan factores de riesgo diversos o significativos de tuberculosis y tienen una prueba negativa para tuberculosis latente.

Se debe considerar también la utilización del tratamiento frente a la tuberculosis antes del inicio de infliximab en pacientes con antecedentes de tuberculosis latente o activa en los que no se puede confirmar un curso adecuado del tratamiento.

Se han notificado algunos casos de tuberculosis activa en pacientes tratados con infliximab durante y después del tratamiento para la tuberculosis latente.

Se debe informar a todos los pacientes que consulten con su médico si apareciesen signos/síntomas indicativos de tuberculosis (por ejemplo, tos persistente, debilidad/pérdida de peso, febrícula) durante o después del tratamiento con infliximab.

### Infecciones fúngicas invasoras

En los pacientes tratados con infliximab, se debe sospechar una infección fúngica invasora como aspergilosis, candidiasis, neumocistosis, histoplasmosis, coccidioidomicosis o blastomicosis ante la aparición de una enfermedad sistémica grave, y se debe consultar a un médico con experiencia en el diagnóstico y tratamiento de infecciones fúngicas invasoras en una fase temprana de la exploración de estos pacientes.

Las infecciones fúngicas invasoras se pueden presentar diseminadas más que en forma localizada, y las pruebas de antígenos y anticuerpos pueden ser negativas en algunos pacientes con una infección

activa. Se debe considerar el tratamiento empírico antifúngico adecuado al mismo tiempo que se realiza el diagnóstico teniendo en cuenta tanto el riesgo de una infección fúngica grave como los riesgos de un tratamiento antifúngico.

En el caso de pacientes que hayan residido o viajado a regiones donde las infecciones fúngicas invasoras como histoplasmosis, coccidioidomicosis o blastomicosis son endémicas, se deben evaluar detenidamente los riesgos y los beneficios del tratamiento con infliximab antes de iniciar dicho tratamiento.

#### *Enfermedad de Crohn fistulizante*

Los pacientes con enfermedad de Crohn fistulizante con fístulas supurativas agudas no deben iniciar el tratamiento con infliximab hasta que se haya eliminado la fuente de la posible infección, concretamente el absceso (ver sección 4.3).

#### Reactivación de la hepatitis B (VHB)

Se ha producido reactivación de la hepatitis B en pacientes que recibieron un antagonista del TNF, entre ellos infliximab, y que son portadores crónicos de este virus. Algunos casos tuvieron desenlace mortal.

Los pacientes se deben hacer la prueba de infección por VHB antes de iniciar el tratamiento con infliximab. En aquellos pacientes que den positivo a la prueba de infección por VHB, se recomienda la consulta con un médico con experiencia en el tratamiento de la hepatitis B. Los portadores del VHB que precisen tratamiento con infliximab se deben controlar estrechamente en cuanto a signos y síntomas de infección activa por VHB durante el tratamiento, y durante varios meses después de la finalización del mismo. No se dispone de datos suficientes sobre el tratamiento de pacientes portadores de VHB con tratamiento antiviral conjuntamente con antagonistas del TNF para evitar la reactivación del VHB. En pacientes que desarrollen una reactivación del VHB, se debe interrumpir el tratamiento con infliximab e iniciar un tratamiento antiviral eficaz con un tratamiento de soporte adecuado.

#### Trastornos hepatobiliares

Durante la experiencia postcomercialización de infliximab, se han observado casos de ictericia y de hepatitis no infecciosa, algunos con características de hepatitis autoinmune. Se han producido casos aislados de insuficiencia hepática que resultaron en trasplante hepático o muerte. Los pacientes con signos o síntomas de disfunción hepática se deben evaluar en cuanto a evidencia de daño hepático. Si se desarrolla ictericia y/o elevaciones de la ALT  $\geq 5$  veces el límite superior de la normalidad, se debe interrumpir infliximab, y se debe realizar una investigación exhaustiva de la alteración.

#### Administración concomitante de inhibidor del TNF-alfa y anakinra

Se observaron infecciones graves y neutropenia en los ensayos clínicos con el uso concomitante de anakinra y otro antagonista del TNF $_{\alpha}$ , etanercept, sin beneficio clínico añadido en comparación con etanercept solo. Debido a la naturaleza de las reacciones adversas observadas con combinación del tratamiento de etanercept y anakinra, pueden aparecer toxicidades similares también con la combinación de anakinra y otros antagonistas del TNF $_{\alpha}$ . Por lo tanto, no se recomienda la combinación de infliximab y anakinra.

#### Administración concomitante de inhibidor del TNF-alfa y abatacept

En los ensayos clínicos, la administración concomitante de antagonistas del TNF y abatacept se ha asociado con un riesgo incrementado de infecciones, entre ellas infecciones graves en comparación con los antagonistas del TNF en monoterapia, sin incremento en el beneficio clínico. No se recomienda la combinación de infliximab y abatacept.

### Administración concomitante con otros tratamientos biológicos

No hay información suficiente en relación al uso concomitante de infliximab con otros tratamientos biológicos utilizados para tratar las mismas enfermedades que infliximab. No se recomienda el uso concomitante de infliximab con estos medicamentos biológicos debido a la posibilidad de un riesgo incrementado de infección y otras posibles interacciones farmacológicas.

### Cambio entre FAME biológicos

Se debe tener cuidado y los pacientes deben seguir siendo monitorizados cuando se cambia de un medicamento biológico a otro, ya que la superposición de la actividad biológica puede aumentar todavía más el riesgo de reacciones adversas, incluida la infección.

### Vacunas

Se recomienda que los pacientes lleven al día, siempre que sea posible, todas las vacunas correspondientes al calendario de vacunación actual antes de iniciar el tratamiento con Remsima. Los pacientes tratados con infliximab pueden recibir de forma concomitante vacunas, excepto vacunas de microorganismos vivos (ver secciones 4.5 y 4.6).

En un grupo de 90 pacientes adultos con artritis reumatoide del ensayo ASPIRE, un porcentaje similar de pacientes en cada grupo de tratamiento (metotrexato más: placebo [n = 17], 3 mg/kg [n = 27] o infliximab 6 mg/kg [n = 46]) tuvieron un aumento efectivo de dos veces en los títulos de una vacuna antineumocócica polivalente, lo que indica que infliximab no interfirió con las respuestas inmunitarias humorales independientes de células T. Sin embargo, los estudios de la literatura publicada en diversas indicaciones (por ejemplo, artritis reumatoide, psoriasis, enfermedad de Crohn) indican que las vacunas de microorganismos inactivados recibidas durante el tratamiento con tratamientos anti-TNF, incluido infliximab, pueden provocar una respuesta inmune menor que en pacientes que no reciben tratamiento anti-TNF.

### Vacunas de microorganismos vivos/ agentes infecciosos terapéuticos

En pacientes que están recibiendo tratamiento anti-TNF, los datos disponibles sobre la respuesta a la vacunación con vacunas de microorganismos vivos o sobre la transmisión secundaria de la infección por vacunas de microorganismos vivos, son limitados. El uso de vacunas de microorganismos vivos puede producir infecciones, incluso diseminadas. No se recomienda la administración concomitante de vacunas de microorganismos vivos con infliximab.

### Exposición en el útero

En lactantes que estuvieron expuestos al infliximab en el útero se ha notificado desenlace mortal, debido a la infección diseminada por Bacillus Calmette y Guérin (BCG), tras la administración de la vacuna BCG después del nacimiento. Se recomienda un periodo de espera de doce meses después del nacimiento antes de la administración de vacunas de microorganismos vivos a lactantes que estuvieron expuestos al infliximab en el útero. Si los niveles séricos de infliximab en el lactante son indetectables o la administración de infliximab se limitó al primer trimestre del embarazo, se podría considerar la administración de una vacuna de microorganismos vivos en una etapa más temprana, si hay un beneficio clínico evidente para el lactante (ver sección 4.6).

### Exposición de lactantes a través de la leche materna

No se recomienda la administración de vacunas de microorganismos vivos a lactantes mientras la madre esté recibiendo infliximab a no ser que los niveles séricos de infliximab en el lactante sean indetectables (ver sección 4.6).

### Agentes infecciosos terapéuticos

Otros usos de los agentes infecciosos terapéuticos como bacterias vivas atenuadas (por ejemplo, la instilación en vejiga de BCG para el tratamiento del cáncer) pueden producir infecciones, incluso diseminadas. No se recomienda la administración concomitante de agentes infecciosos terapéuticos con infliximab.

### Procesos autoinmunes

La deficiencia relativa del TNF $\alpha$  que causa el tratamiento anti-TNF puede dar como resultado el inicio de un proceso autoinmune. Si un paciente desarrolla síntomas indicativos de un síndrome tipo lupus después del tratamiento con infliximab y es positivo para anticuerpos frente ADN de doble hélice, no se debe administrar un tratamiento posterior con infliximab (ver sección 4.8).

### Trastornos neurológicos

El uso de antagonistas del TNF, entre ellos infliximab, ha sido asociado con casos de nueva aparición o exacerbación de los síntomas clínicos y/o evidencia radiográfica de trastornos desmielinizantes del sistema nervioso central, entre ellos esclerosis múltiple y trastornos desmielinizantes periféricos, entre ellos el síndrome de Guillain-Barré. En pacientes con trastornos desmielinizantes preexistentes o de reciente aparición, se deben considerar detenidamente los beneficios y riesgos del tratamiento con un anti-TNF antes del inicio del tratamiento con infliximab. Si estos trastornos se desarrollan se debe considerar la interrupción del tratamiento con infliximab.

### Neoplasias y trastornos linfoproliferativos

En los ensayos clínicos controlados de los antagonistas del TNF, se han observado más casos de neoplasias, incluyendo linfoma entre los pacientes que recibieron un antagonista del TNF en comparación con los pacientes control. Durante los ensayos clínicos de infliximab en todas las indicaciones aprobadas, la incidencia de linfoma en pacientes tratados con infliximab fue superior a la esperada en la población general, pero la aparición de linfoma fue rara. Durante la poscomercialización, se han notificado casos de leucemia en pacientes tratados con un antagonista del TNF. Existe un riesgo basal incrementado de linfomas y leucemia en pacientes con artritis reumatoide con enfermedad inflamatoria de larga duración evolución y de alta actividad, lo que complica la estimación del riesgo.

En un ensayo clínico exploratorio en el cual se evaluaba el uso de infliximab en pacientes con enfermedad pulmonar obstructiva crónica (EPOC) moderada a grave, se notificaron más neoplasias en los pacientes tratados con infliximab en comparación con los pacientes control. Todos los pacientes tenían antecedentes de tabaquismo importante. Se debe tener precaución al considerar el tratamiento de pacientes con riesgo incrementado de neoplasia por tabaquismo importante.

Con los conocimientos actuales, no se puede excluir un riesgo de desarrollo de linfomas u otras neoplasias en pacientes tratados con un antagonista del TNF (ver sección 4.8). Se debe tener precaución al considerar el tratamiento con antagonistas del TNF en pacientes con antecedentes de neoplasia o cuando se considere la continuidad del tratamiento en pacientes que desarrollen una neoplasia.

También se debe tener precaución en pacientes con psoriasis y con anamnesis de tratamiento inmunosupresor amplio o tratamiento prolongado con PUVA.

Durante la postcomercialización se han notificado neoplasias, algunas mortales, en niños, adolescentes y adultos jóvenes (hasta 22 años) tratados con antagonistas del TNF (inicio del tratamiento  $\leq$ 18 años), incluyendo infliximab. Aproximadamente la mitad de los casos fueron linfomas. Los otros casos se correspondían con distintas neoplasias, entre ellas neoplasias raras normalmente asociadas con inmunosupresión. No se puede excluir el riesgo de desarrollo de neoplasias en pacientes tratados con antagonistas del TNF.

Durante la postcomercialización se han notificado casos de linfoma hepatoesplénico de células T (HSTCL) en pacientes tratados con antagonistas del TNF, incluido infliximab. Este tipo raro de linfoma de células T, tiene un curso de la enfermedad muy agresivo y habitualmente mortal. Casi todos los pacientes habían recibido un tratamiento con AZA o 6-MP concomitante con o inmediatamente antes de un antagonista del TNF. La gran mayoría de los casos con infliximab se han producido en pacientes con enfermedad de Crohn o colitis ulcerosa y la mayor parte de los casos se registraron en varones adolescentes o adultos jóvenes. El riesgo potencial de la combinación de AZA o 6-MP e infliximab se debe considerar detenidamente. El riesgo de desarrollo de linfoma hepatoesplénico de células T en pacientes tratados con infliximab no se puede excluir (ver sección 4.8).

Se ha notificado melanoma y carcinoma de células de Merkel en pacientes tratados con antagonistas del TNF, incluido infliximab (ver sección 4.8). Se recomienda exámenes periódicos de piel, especialmente en pacientes con factores de riesgo de cáncer de piel.

Un estudio de cohorte retrospectivo de base poblacional utilizando datos de registros de salud nacional suecos encontró una incidencia mayor de cáncer de cuello uterino en mujeres con artritis reumatoide tratadas con infliximab en comparación con pacientes que carecían de antecedentes de tratamientos biológicos o con la población en general, incluyendo aquellas mayores de 60 años. Se debe continuar el reconocimiento periódico en las mujeres tratadas con infliximab, incluso en las mayores de 60 años.

Todos los pacientes con colitis ulcerosa que presentan un riesgo incrementado de displasia o carcinoma de colon (por ejemplo, pacientes con colitis ulcerosa de larga evolución o colangitis esclerosante primaria), o que han presentado antecedentes previos de displasia o carcinoma de colon se deben someter a una revisión a intervalos regulares para el diagnóstico de displasia, antes del tratamiento y a lo largo del curso de su enfermedad. Esta evaluación debe incluir colonoscopia y biopsias según recomendaciones locales. Los datos actuales no indican que el tratamiento con infliximab influye en el riesgo de desarrollar displasia o cáncer de colon.

Como no se ha establecido la posibilidad de riesgo incrementado de desarrollar cáncer en pacientes con displasia de nuevo diagnóstico tratados con infliximab, el médico debe considerar detenidamente el riesgo y los beneficios de continuar el tratamiento de los pacientes de forma individualizada.

### Insuficiencia cardiaca

Infliximab se debe utilizar con precaución en pacientes con insuficiencia cardiaca leve (clase I/II según la clasificación NYHA). Los pacientes se deben controlar estrechamente y no se debe continuar el tratamiento con infliximab en pacientes que desarrollen síntomas nuevos o empeoramiento de la insuficiencia cardiaca (ver secciones 4.3 y 4.8).

### Reacciones hematológicas

Se han notificado casos de pancitopenia, leucopenia, neutropenia y trombocitopenia en pacientes que recibieron antagonistas del TNF, incluido infliximab. Se debe aconsejar a todos los pacientes que busquen atención médica de inmediato si desarrollan signos y síntomas que indiquen discrasias sanguíneas (por ejemplo fiebre persistente, cardenales, hemorragia, palidez). Se debe considerar interrumpir el tratamiento con infliximab en pacientes en los cuales se confirmen alteraciones hematológicas significativas.

### Otros

La experiencia sobre la seguridad del tratamiento con infliximab en pacientes que se han sometido a intervenciones quirúrgicas, incluyendo artroplastia, es limitada. Si se planea una intervención quirúrgica se deberá tener en cuenta la larga semivida de infliximab. El paciente que requiera tratamiento quirúrgico durante el tratamiento con infliximab se debe controlar estrechamente en cuanto a infecciones, y se deben tomar las medidas adecuadas.

La falta de respuesta al tratamiento para la enfermedad de Crohn puede indicar la presencia de una estenosis fibrótica establecida que puede requerir tratamiento quirúrgico. No hay evidencias que indique que infliximab empeore o provoque estenosis fibróticas.

### Poblaciones especiales

#### Personas de edad avanzada

La incidencia de infecciones graves en pacientes de más de 65 años tratados con infliximab fue mayor que en aquellos pacientes menores de 65 años, algunos con un desenlace mortal. Se debe prestar especial atención al riesgo de infección al tratar personas de edad avanzada (ver sección 4.8).

#### Población pediátrica

##### *Infecciones*

En los ensayos clínicos, las infecciones se han notificado en un mayor porcentaje en pacientes pediátricos en comparación con pacientes adultos (ver sección 4.8).

##### *Vacunas*

Se recomienda que los pacientes pediátricos lleven al día, siempre que sea posible, todas las vacunas correspondientes al calendario de vacunación actual antes de iniciar el tratamiento con infliximab. Los pacientes pediátricos tratados con infliximab pueden recibir de forma concomitante vacunas, excepto vacunas de microorganismos vivos (ver secciones 4.5 y 4.6).

##### *Neoplasias y trastornos linfoproliferativos*

Durante la postcomercialización se han notificado neoplasias, algunas mortales, en niños, adolescentes y adultos jóvenes (hasta 22 años) tratados con antagonistas del TNF (inicio del tratamiento  $\leq 18$  años), incluyendo infliximab. Aproximadamente la mitad de los casos fueron linfomas. Los otros casos se correspondían con distintas neoplasias, como neoplasias raras, normalmente asociadas con inmunosupresión. No se puede excluir el riesgo de desarrollo de neoplasias en niños y adolescentes tratados con antagonistas del TNF.

Durante la postcomercialización se han notificado casos de linfoma hepatoesplénico de células T en pacientes tratados con antagonistas del TNF, entre ellos infliximab. Este tipo raro de linfoma de células T, tiene un curso de la enfermedad muy agresivo y habitualmente mortal. Casi todos los pacientes habían recibido un tratamiento con AZA o 6-MP concomitante con o inmediatamente antes de un antagonista del TNF. La gran mayoría de los casos con infliximab se han producido en pacientes con enfermedad de Crohn o colitis ulcerosa y la mayor parte se notificaron en varones adolescentes o adultos jóvenes. El riesgo potencial de la combinación de AZA o 6-MP con infliximab se debe considerar detenidamente. El riesgo de desarrollo de linfoma hepatoesplénico de células T en pacientes tratados con infliximab no se puede excluir (ver sección 4.8).

### Contenido de sodio

Remsima contiene menos de 1 mmol de sodio (23 mg) por dosis; esto es, esencialmente “exento de sodio”. Sin embargo, Remsima se diluye en solución para perfusión 9 mg/ml (0,9%) de cloruro sódico, lo que se debe tener en cuenta en pacientes con dietas controladas en sodio (ver sección 6.6).

## **4.5 Interacción con otros medicamentos y otras formas de interacción**

No se han realizado estudios de interacciones.

En pacientes con artritis reumatoide, artritis psoriásica y enfermedad de Crohn, hay indicios de que el uso concomitante de metotrexato y otros inmunomoduladores reduce la formación de anticuerpos frente al infliximab y aumenta las concentraciones plasmáticas de infliximab. Sin embargo, los resultados son inciertos por limitaciones en los métodos utilizados para el análisis sérico de infliximab y anticuerpos frente al infliximab.

Los corticosteroides no parecen afectar la farmacocinética de infliximab de forma clínicamente relevante.

No se recomienda la combinación de infliximab con otros tratamientos biológicos utilizados para tratar las mismas enfermedades que infliximab, entre ellos anakinra y abatacept (ver sección 4.4).

No se recomienda la administración simultánea de vacunas de microorganismos vivos e infliximab. Tampoco se recomienda la administración de vacunas de microorganismos vivos a lactantes tras su exposición al infliximab en el útero durante 12 meses después del nacimiento. Si los niveles séricos de infliximab en el lactante son indetectables o la administración de infliximab se limitó al primer trimestre del embarazo, se podría considerar la administración de una vacuna de microorganismos vivos en una etapa más temprana, si hay un beneficio clínico evidente para el lactante (ver sección 4.4).

No se recomienda la administración de vacunas de microorganismos vivos a lactantes mientras la madre esté recibiendo infliximab a no ser que los niveles séricos de infliximab en el lactante sean indetectables (ver secciones 4.4 y 4.6).

No se recomienda la administración simultánea de agentes infecciosos terapéuticos e infliximab (ver sección 4.4).

#### **4.6 Fertilidad, embarazo y lactancia**

##### Mujeres en edad fértil

Las mujeres en edad fértil deben considerar el uso de anticonceptivos adecuados para prevenir el embarazo y continuar su uso durante al menos 6 meses después del último tratamiento con infliximab.

##### Embarazo

La cifra moderada de embarazos que estuvieron expuestos a infliximab obtenida de forma prospectiva que resultaron en nacimiento vivo con desenlace conocido, suponen aproximadamente 1 100 expuestos durante el primer trimestre, y no indica un aumento en la tasa de malformación en el recién nacido.

De acuerdo a un estudio observacional del Norte de Europa, se observó un riesgo incrementado (OR, IC del 95%; valor p) de parto por cesárea (1,50, 1,14-1,96; p = 0,0032), nacimiento prematuro (1,48, 1,05-2,09; p = 0,024), pequeño para la edad gestacional (2,79, 1,54-5,04; p = 0,0007), y bajo peso al nacer (2,03, 1,41-2,94; p = 0,0002) en mujeres que estuvieron expuestas durante el embarazo al infliximab (con o sin inmunomoduladores/corticosteroides, 270 embarazos) en comparación con mujeres que estuvieron expuestas a inmunomoduladores y/o corticosteroides solos (6 460 embarazos). La posible contribución de la exposición al infliximab y/o la gravedad de la enfermedad subyacente en estos resultados sigue sin estar clara.

Debido a su inhibición del TNF $\alpha$ , la administración de infliximab durante el embarazo puede afectar a la respuesta inmunológica normal en el recién nacido. En un estudio de toxicidad sobre el desarrollo embrionario llevado a cabo en ratones que utiliza un anticuerpo análogo que inhibe selectivamente la actividad funcional del TNF $\alpha$  del ratón, no hubo indicación de toxicidad materna, embriotoxicidad o teratogenicidad (ver sección 5.3).

La experiencia clínica disponible es limitada. Infliximab sólo se debe usar durante el embarazo si es claramente necesario.

Infliximab atraviesa la placenta y se ha detectado en el suero de los lactantes hasta 12 meses tras el nacimiento. Tras la exposición a infliximab en el útero, los lactantes pueden tener un riesgo incrementado de infección incluso infecciones diseminadas graves que pueden llegar a ser mortales.

No se recomienda la administración de vacunas de microorganismos vivos (por ejemplo, la vacuna BCG) a los lactantes que estuvieron expuestos a infliximab en el útero durante 12 meses después del nacimiento (ver secciones 4.4 y 4.5). Si los niveles séricos de infliximab en el lactante son indetectables o la administración de infliximab se limitó al primer trimestre del embarazo, se podría considerar la administración de una vacuna de microorganismos vivos en una etapa más temprana, si hay un beneficio clínico evidente para el lactante. También se han notificado casos de agranulocitosis (ver sección 4.8).

#### Lactancia

En la literatura publicada hay datos limitados que indican que se han detectado niveles bajos de infliximab en la leche materna en concentraciones de hasta el 5% del nivel sérico materno. También se ha detectado infliximab en el suero de lactantes tras su exposición al infliximab a través de la leche materna. Aunque se espera que la exposición sistémica en un lactante sea baja porque infliximab se degrada principalmente en el tracto gastrointestinal, no se recomienda la administración de vacunas de microorganismos vivos a lactantes mientras la madre esté recibiendo infliximab a no ser que los niveles séricos de infliximab en el lactante sean indetectables. Se podría considerar el uso de infliximab durante la lactancia.

#### Fertilidad

No hay datos preclínicos suficientes para sacar conclusiones sobre los efectos de infliximab en la fertilidad y en la función reproductiva general (ver sección 5.3).

### **4.7 Efectos sobre la capacidad para conducir y utilizar máquinas**

La influencia de Remsima sobre la capacidad para conducir y utilizar máquinas es pequeña. Se puede producir mareo después de la administración de infliximab (ver sección 4.8).

### **4.8 Reacciones adversas**

#### Resumen del perfil de seguridad

En los ensayos clínicos, la reacción adversa al medicamento (RAM) notificada más frecuente, fue la infección del tracto respiratorio superior, que se produjo en el 25,3 % de los pacientes tratados con infliximab en comparación con el 16,5 % de los pacientes control. Las RAM más graves asociadas con el uso de antagonistas del TNF notificadas con infliximab son reactivación del VHB, ICC (insuficiencia cardíaca congestiva), infecciones graves (como septicemia, infecciones oportunistas y tuberculosis), enfermedad del suero (reacciones de hipersensibilidad retardada), reacciones hematológicas, lupus eritematoso sistémico/síndrome tipo lupus, trastornos desmielinizantes, trastornos hepatobiliares, linfoma, linfomas hepatoesplénico de células T (HSTCL), leucemia, carcinoma de células de Merkel, melanoma, neoplasias pediátricas, sarcoidosis/reacción tipo sarcoidosis, absceso intestinal o perianal (en la enfermedad de Crohn), y reacciones graves a la perfusión (ver sección 4.4).

#### Tabla de reacciones adversas

En la Tabla 1 se enumeran las RAM de acuerdo a los resultados de los ensayos clínicos así como las notificadas durante la experiencia postcomercialización, algunas de ellas con desenlace mortal. En el sistema de por órganos, las reacciones adversas se enumeran según su frecuencia utilizando las siguientes categorías: muy frecuentes ( $\geq 1/10$ ); frecuentes ( $\geq 1/100$  a  $< 1/10$ ); poco frecuentes ( $\geq 1/1000$  a  $< 1/100$ ); raras ( $\geq 1/10000$  a  $< 1/1000$ ); muy raras ( $< 1/10000$ ), frecuencia no conocida (no puede estimarse a partir de los datos disponibles). Las reacciones adversas se enumeran en orden decreciente de gravedad dentro de cada grupo de frecuencia.



**Tabla 1**

**Reacciones adversas en los ensayos clínicos y a partir de la experiencia postcomercialización**

<i>Infecciones e infestaciones</i>	
Muy frecuentes:	Infección vírica (por ejemplo influenza, infección por virus herpes).
Frecuentes:	Infecciones bacterianas (por ejemplo septicemia, celulitis, abscesos).
Poco frecuentes:	Tuberculosis, infecciones fúngicas (por ejemplo candidiasis, onicomicosis).
Raras:	Meningitis, infecciones oportunistas (como infecciones fúngicas invasoras [neumocistosis, histoplasmosis, aspergilosis, coccidioidomicosis, criptococosis, blastomicosis], infecciones bacterianas [micobacterianas atípicas, listeriosis, salmonelosis], e infecciones víricas [citomegalovirus]), infecciones parasitarias, reactivación de la hepatitis B.
Frecuencia no conocida:	Infección posvacunal (tras la exposición al infliximab en el útero)*.
<i>Neoplasias benignas, malignas y no especificadas (incl quistes y pólipos)</i>	
Raras:	Linfoma, linfoma no Hodgkin, enfermedad de Hodgkin, leucemia, melanoma, cáncer de cuello uterino.
Frecuencia no conocida:	Linfoma hepatoesplénico de células T (principalmente en varones adolescentes y adultos jóvenes con enfermedad de Crohn y colitis ulcerosa), carcinoma de células de Merkel, Sarcoma de Kaposi.
<i>Trastornos de la sangre y del sistema linfático</i>	
Frecuentes:	Neutropenia, leucopenia, anemia, linfadenopatía.
Poco frecuentes:	Trombocitopenia, linfopenia, linfocitosis.
Raros:	Agranulocitosis (incluyendo lactantes que estuvieron expuestos a infliximab en el útero), púrpura trombocitopénica, pancitopenia trombótica, anemia hemolítica, púrpura trombocitopénica idiopática.
<i>Trastornos del sistema inmunológico</i>	
Frecuentes:	Síntomas respiratorios alérgicos.
Poco frecuentes:	Reacción anafiláctica, síndrome tipo lupus enfermedad del suero o reacción tipo enfermedad del suero.
Raros:	Shock anafiláctico, vasculitis, reacción tipo sarcoidosis.
<i>Trastornos del metabolismo y de la nutrición</i>	
Poco frecuentes:	Dislipidemia.
<i>Trastornos psiquiátricos</i>	
Frecuentes:	Depresión, insomnio.
Poco frecuentes:	Amnesia, agitación, confusión, somnolencia, nerviosismo.
Raros:	Apatía.
<i>Trastornos del sistema nervioso</i>	
Muy frecuentes:	Cefalea.
Frecuentes:	Vértigo, mareo, hipoestesia, parestesia.
Poco frecuentes:	Crisis convulsivas, neuropatías.
Raros:	Mielitis transversa, enfermedades desmielinizantes del sistema nervioso central (enfermedad tipo esclerosis múltiple y neuritis óptica), enfermedades desmielinizantes periféricas (como síndrome de Guillain-Barré, polineuropatía desmielinizante inflamatoria crónica y neuropatía motora multifocal).
Frecuencia no conocida:	Accidentes cerebrovasculares asociados temporalmente a la cercanía de la perfusión.

<i>Trastornos oculares</i>	<p>Frecuentes: Conjuntivitis.</p> <p>Poco frecuentes: Queratitis, edema periorbital, orzuelo.</p> <p>Raros: Endoftalmitis.</p> <p>Frecuencia no conocida: Pérdida visual transitoria producida durante o en las 2 horas después de la perfusión.</p>
<i>Trastornos cardíacos</i>	<p>Frecuentes: Taquicardia, palpitación.</p> <p>Poco frecuentes: Insuficiencia cardíaca (nueva aparición o empeoramiento), arritmia, síncope, bradicardia.</p> <p>Raros: Cianosis, derrame pericárdico.</p> <p>Frecuencia no conocida: Isquemia de miocardio/infarto de miocardio</p>
<i>Trastornos vasculares</i>	<p>Frecuentes: Hipotensión, hipertensión, equimosis, sofocos, rubefacción.</p> <p>Poco frecuentes: Isquemia periférica, tromboflebitis, hematoma.</p> <p>Raros: Insuficiencia circulatoria, petequias, vasoespasmo.</p>
<i>Trastornos respiratorios, torácicos y mediastínicos</i>	<p>Muy frecuentes: Infección del tracto respiratorio superior, sinusitis.</p> <p>Frecuentes: Infección del tracto respiratorio inferior (por ejemplo bronquitis, neumonía), disnea, epistaxis.</p> <p>Poco frecuentes: Edema pulmonar, broncoespasmo, pleuresía, derrame pleural.</p> <p>Raros: Enfermedad pulmonar intersticial (tal como enfermedad de progresión rápida, fibrosis pulmonar y neumonitis).</p>
<i>Trastornos gastrointestinales</i>	<p>Muy frecuentes: Dolor abdominal, náusea.</p> <p>Frecuentes: Hemorragia gastrointestinal, diarrea, dispepsia, reflujo gastroesofágico, estreñimiento.</p> <p>Poco frecuentes: Perforación intestinal, estenosis intestinal, diverticulitis, pancreatitis, queilitis.</p>
<i>Trastornos hepatobiliares</i>	<p>Frecuentes: Función hepática anormal, transaminasas elevadas.</p> <p>Poco frecuentes: Hepatitis, daño hepatocelular, colecistitis.</p> <p>Raros: Hepatitis autoinmune, ictericia.</p> <p>Frecuencia no conocida: Insuficiencia hepática.</p>
<i>Trastornos de la piel y del tejido subcutáneo</i>	<p>Frecuentes: Nueva aparición o empeoramiento de psoriasis, incluyendo psoriasis pustular (principalmente palmar y plantar), urticaria, erupción, prurito, hiperhidrosis, piel seca, dermatitis fúngica, eczema, alopecia.</p> <p>Poco frecuentes: Erupción ampollosa, seborrea, rosácea, papiloma de piel, hiperqueratosis, pigmentación anormal de la piel.</p> <p>Raros: Necrolisis epidérmica tóxica, síndrome de Stevens-Johnson, eritema multiforme, furunculosis, dermatosis bullosa linear mediada por IgA (LABD), pustulosis exantemática generalizada aguda (PEGA), reacciones liquenoides.</p> <p>Frecuencia no conocida: Empeoramiento de los síntomas de la dermatomiositis.</p>
<i>Trastornos musculoesqueléticos y del tejido conjuntivo</i>	<p>Frecuentes: Artralgias, mialgia, dolor de espalda.</p>
<i>Trastornos renales y urinarios</i>	<p>Frecuentes: Infección del tracto urinario.</p> <p>Poco frecuentes: Pielonefritis.</p>

<i>Trastornos del aparato reproductor y de la mama</i>	Poco frecuentes: Vaginitis.
<i>Trastornos generales y alteraciones en el lugar de administración</i>	Muy frecuentes: Reacción relacionada con la perfusión, dolor. Frecuentes: Dolor torácico, fatiga, fiebre, reacción en la zona de inyección, escalofríos, edema. Poco frecuentes: Alteración de la cicatrización. Raros: Lesión granulomatosa.
<i>Exploraciones complementarias</i>	Poco frecuentes: Autoanticuerpos positivos. Raras: Factor del complemento anormal.

\* incluyendo tuberculosis bovina (infección diseminada por BCG), ver sección 4.4

## Descripción de algunas reacciones adversas al medicamento

### Reacciones relacionadas con la perfusión

En los ensayos clínicos se definió una reacción relacionada con la perfusión como cualquier reacción adversa que se produzca durante una perfusión o en 1 hora después de una perfusión. En los ensayos clínicos en Fase III, el 18 % de los pacientes tratados con infliximab en comparación con el 5 % de los pacientes tratados con placebo experimentaron una reacción relacionada con la perfusión. En general, un porcentaje mayor de pacientes que recibieron infliximab en monoterapia experimentaron una reacción relacionada con la perfusión en comparación con los pacientes que recibieron infliximab con inmunomoduladores concomitantes. Aproximadamente el 3 % de los pacientes interrumpió el tratamiento debido a reacciones relacionadas con la perfusión y todos los pacientes se recuperaron con o sin tratamiento médico. De los pacientes tratados con infliximab que tuvieron una reacción a la perfusión durante el periodo de inducción, hasta la semana 6, el 27 % experimentaron una reacción a la perfusión durante el periodo de mantenimiento, de la semana 7 a la semana 54. De los pacientes que no tuvieron una reacción a la perfusión durante el periodo de inducción, el 9 % experimentaron una reacción a la perfusión durante el período de mantenimiento.

En un ensayo clínico en pacientes con artritis reumatoide (ASPIRE), las 3 primeras perfusiones fueron administradas durante 2 horas. Se permitió reducir la duración de las perfusiones posteriores a no menos de 40 minutos en pacientes que no experimentaron reacciones graves a la perfusión. En este ensayo, el sesenta y seis por ciento de los pacientes (686 de 1 040) recibieron al menos una perfusión de duración reducida de 90 minutos o menos, y el 44 % de los pacientes (454 de 1 040) recibieron al menos una perfusión de duración reducida de 60 minutos o menos. De los pacientes tratados con infliximab que recibieron al menos una perfusión de duración reducida, se produjeron reacciones relacionadas con la perfusión en el 15 % de los pacientes y reacciones graves a la perfusión en el 0,4 % de los pacientes.

En un ensayo clínico en pacientes con enfermedad de Crohn (SONIC), las reacciones relacionadas con la perfusión se produjeron en el 16,6 % (27/163) de los pacientes que recibieron infliximab en monoterapia, en el 5 % (9/179) de los pacientes que recibieron infliximab en combinación con AZA, y en el 5.6 % (9/161) de los pacientes que recibieron AZA en monoterapia. Se produjo una reacción grave a la perfusión (<1 %) en un paciente con infliximab en monoterapia.

En la experiencia postcomercialización, los casos de reacciones anafilácticas, entre ellas edema laríngeo/faríngeo y broncoespasmo grave, y crisis, se han asociado con la administración de infliximab (ver sección 4.4). Se han notificado casos de pérdida visual transitoria que se produjeron durante o en las 2 horas después de la perfusión de infliximab. Se han notificado casos (algunos mortales) de isquemia/infarto de miocardio y arritmia, algunos asociados temporalmente a la cercanía de la perfusión de infliximab; también se han notificado accidentes cerebrovasculares asociados temporalmente a la cercanía de la perfusión de infliximab.

## Reacciones a la perfusión después de la readministración de infliximab

Se diseñó un ensayo clínico en pacientes con psoriasis moderada a grave para evaluar la eficacia y seguridad del tratamiento de mantenimiento a largo plazo frente a un nuevo tratamiento con una pauta posológica de inducción de infliximab (máximo cuatro perfusiones a las semanas 0, 2, 6 y 14) tras una exacerbación de la enfermedad. Los pacientes no recibieron ningún tratamiento inmunosupresor concomitante. En el brazo del nuevo tratamiento, el 4 % de los pacientes (8/219) experimentaron una reacción grave a la perfusión frente a <1 % (1/222) en tratamiento de mantenimiento. La mayoría de las reacciones graves a la perfusión se produjeron a la semana 2, durante la segunda perfusión. El intervalo entre la última dosis de mantenimiento y la primera dosis de una nueva inducción osciló entre 35-231 días. Los síntomas incluyeron, aunque no se limitaron a, disnea, urticaria, edema facial e hipotensión. En todos los casos, se interrumpió el tratamiento con infliximab y/o se inició otro tratamiento con una resolución completa de los signos y síntomas.

## Hipersensibilidad retardada

En los ensayos clínicos, las reacciones de hipersensibilidad retardada han sido poco frecuentes y se han producido después de intervalos libres de infliximab de menos de 1 año. En los ensayos de psoriasis, las reacciones de hipersensibilidad retardada se produjeron al principio del curso de tratamiento. Los signos y síntomas incluyeron mialgia y/o artralgia con fiebre y/o erupción, y algunos pacientes experimentaron prurito, edema facial, de mano o de labio, disfagia, urticaria, dolor de garganta y cefalea.

No hay datos suficientes sobre la incidencia de reacciones de hipersensibilidad retardada después de intervalos libres de infliximab de más de 1 año, pero datos limitados de los ensayos clínicos indican un riesgo incrementado de hipersensibilidad retardada a medida que aumenta el intervalo libre de infliximab (ver sección 4.4).

En un ensayo clínico de 1 año con perfusiones repetidas en pacientes con enfermedad de Crohn (ensayo ACCENT I), la incidencia de reacciones de tipo enfermedad del suero fue del 2,4 %.

## Inmunogenicidad

Los pacientes que desarrollaron anticuerpos frente a infliximab tuvieron más probabilidades (aproximadamente 2-3 veces) de desarrollar reacciones relacionadas con la perfusión. El uso concomitante de agentes inmunosupresores pareció reducir la frecuencia de reacciones relacionadas con la perfusión.

En los ensayos clínicos que utilizan dosis únicas y múltiples de infliximab en intervalos de 1 a 20 mg/kg, los anticuerpos frente a infliximab se detectaron en el 14 % de los pacientes con algún tratamiento inmunosupresor y en el 24 % de los pacientes sin tratamiento inmunosupresor. En pacientes con artritis reumatoide que recibieron pautas posológicas de dosis recomendadas de tratamiento de repetición con metotrexato, el 8 % de los pacientes desarrollaron anticuerpos frente al infliximab. En los pacientes con artritis psoriásica que recibieron 5 mg/kg con y sin metotrexato, se produjeron anticuerpos, en general, en el 15 % de los pacientes (se produjeron anticuerpos en el 4 % de los pacientes que recibieron metotrexato y en el 26 % de los pacientes que no recibieron metotrexato al inicio). En los pacientes con enfermedad de Crohn que recibieron tratamiento de mantenimiento, se produjeron anticuerpos frente al infliximab, en general, en el 3,3 % de los pacientes que recibieron inmunosupresores y en el 13,3 % de los pacientes que no recibieron inmunosupresores. La incidencia de anticuerpos fue 2-3 veces mayor para los pacientes tratados episódicamente. Debido a limitaciones metodológicas, un análisis negativo no excluyó la presencia de anticuerpos frente al infliximab. En algunos pacientes que desarrollaron títulos altos de anticuerpos frente al infliximab se evidenció una reducción de la eficacia. En pacientes con psoriasis tratados con infliximab en pauta posológica de mantenimiento en ausencia de inmunomoduladores concomitantes, aproximadamente el 28 % desarrolló anticuerpos frente al infliximab (ver sección 4.4: “Reacciones a la perfusión e hipersensibilidad”).

## Infecciones

En pacientes tratados con infliximab se ha observado tuberculosis, infecciones bacterianas, incluida septicemia y neumonía, fúngicas invasoras, víricas, y otras infecciones oportunistas. Algunas de estas infecciones han tenido desenlace mortal; las infecciones oportunistas notificadas con mayor frecuencia con una tasa de mortalidad >5 % son neumocistosis, candidiasis, listeriosis y aspergilosis (ver sección 4.4).

En los ensayos clínicos, el 36 % de los pacientes tratados con infliximab fueron tratados por infecciones en comparación con el 25 % de los pacientes tratados con placebo.

En los ensayos clínicos en artritis reumatoide, la incidencia de infecciones graves, incluida neumonía, fue mayor en pacientes tratados con infliximab más metotrexato en comparación con metotrexato sólo, especialmente a dosis de 6 mg/kg o superiores (ver sección 4.4).

En las notificaciones espontáneas postcomercialización, las infecciones son las reacciones adversas graves más frecuentes. Algunos de los casos han tenido un desenlace mortal. Casi el 50 % de las muertes notificadas se han asociado con infección. Se han notificado casos de tuberculosis, algunas veces mortales, como tuberculosis miliar y tuberculosis con localización extrapulmonar (ver sección 4.4).

## Neoplasias y trastornos linfoproliferativos

En los ensayos clínicos con infliximab en los que se trataron 5 780 pacientes, que representan 5 494 años-paciente, se detectaron 5 casos de linfomas y 26 neoplasias no linfoma, en comparación con ningún linfoma y 1 neoplasia no linfoma, detectados entre los 1 600 pacientes tratados con placebo, que representan 941 años-paciente.

En el seguimiento de la seguridad a largo plazo en los ensayos clínicos con infliximab, de hasta 5 años, que representan 6 234 años-paciente (3 210 pacientes), se notificaron 5 casos de linfoma y 38 casos de neoplasias no linfoma.

Postcomercialización también se han notificado casos de neoplasias, incluidos linfomas (ver sección 4.4).

En un ensayo clínico exploratorio que incluía pacientes con EPOC, moderada a grave, ya fueran fumadores habituales o antiguos fumadores, se trataron 157 pacientes adultos con infliximab a dosis similares a las utilizadas en artritis reumatoide y enfermedad de Crohn. Nueve de estos pacientes desarrollaron neoplasias, incluso 1 linfoma. La mediana de duración del seguimiento fue de 0,8 años (incidencia del 5,7 % [IC del 95 % 2,65 % - 10,6 %]). Se notificó una neoplasia entre 77 pacientes control (duración media de seguimiento 0,8 años; incidencia del 1,3 % [IC del 95 % 0,03 % - 7,0 %]). La mayoría de las neoplasias se desarrollaron en el pulmón o en la cabeza y en el cuello.

Un estudio de cohorte retrospectivo de base poblacional encontró una mayor incidencia de cáncer de cuello uterino en mujeres con artritis reumatoide tratadas con infliximab en comparación con pacientes que carecían de antecedentes de tratamientos biológicos o con la población en general, incluyendo las mayores de 60 años (ver sección 4.4).

Además, postcomercialización se han notificado casos de linfoma hepatoesplénico de células T en pacientes tratados con infliximab que en su gran mayoría se produjeron en pacientes con enfermedad de Crohn y colitis ulcerosa, y la mayor parte fueron adolescentes o adultos jóvenes (ver sección 4.4).

## Insuficiencia cardiaca

En un ensayo en Fase II para evaluar infliximab en la ICC, se observó en pacientes tratados con infliximab una mayor incidencia de mortalidad debida al empeoramiento de la insuficiencia cardiaca, especialmente en aquellos tratados con la dosis más alta de 10 mg/kg (es decir, dos veces la dosis

máxima aprobada). En este ensayo 150 pacientes con insuficiencia cardiaca congestiva de clase III-IV según la clasificación NYHA (fracción de eyección ventricular izquierda  $\leq 35\%$ ) fueron tratados con 3 perfusiones de infliximab 5 mg/kg, 10 mg/kg o placebo durante 6 semanas. A las 38 semanas, 9 de 101 pacientes tratados con infliximab (2 a 5 mg/kg y 7 a 10 mg/kg) murieron en comparación con una muerte de entre 49 pacientes tratados con placebo.

En pacientes tratados con infliximab ha habido notificaciones postcomercialización de empeoramiento de la insuficiencia cardiaca, con y sin factores precipitantes identificables. También ha habido notificaciones postcomercialización de insuficiencia cardiaca de nueva aparición, incluso insuficiencia cardiaca en pacientes sin enfermedad cardiovascular preexistente conocida. Algunos de estos pacientes eran menores de 50 años.

#### Trastornos hepatobiliares:

En los ensayos clínicos, se han observado elevaciones leves o moderadas de la ALT y AST en pacientes que recibieron infliximab, sin progresión a daño hepático grave. Se han observado elevaciones de la ALT  $\geq 5$  x Límite Superior de la Normalidad (LSN) (ver tabla 2). Se observaron elevaciones de las aminotransferasas (ALT más frecuente que AST) en mayor porcentaje en pacientes que recibieron infliximab que en los controles, tanto cuando se administró infliximab en monoterapia como cuando se utilizó en combinación con otros agentes inmunosupresores. La mayoría de las alteraciones de las aminotransferasas fueron pasajeras; no obstante, un pequeño número de pacientes experimentó elevaciones más prolongadas. En general, los pacientes que desarrollaron elevaciones de la ALT y AST fueron asintomáticos, y las alteraciones disminuyeron o desaparecieron, ya fuera con una continuación o interrupción de infliximab, como modificando el tratamiento concomitante. Durante la farmacovigilancia, se han notificado casos de ictericia y hepatitis, algunos con características de hepatitis autoinmune, en pacientes que recibieron infliximab (ver sección 4.4).

**Tabla 2**  
**Porcentaje de pacientes con aumento de la actividad de la ALT en los ensayos clínicos**

Indicación	Número de pacientes <sup>3</sup>		Mediana del seguimiento (semanas) <sup>4</sup>		≥3 x LSN		≥5 x LSN	
	placebo	infiximab	placebo	infiximab	Placebo	Infiximab	Placebo	infiximab
Artritis reumatoide <sup>1</sup>	375	1 087	58,1	58,3	3,2%	3,9%	0,8%	0,9%
Enfermedad de crohn <sup>2</sup>	324	1 034	53,7	54,0	2,2%	4,9%	0,0%	1,5%
Enfermedad de Crohn en pediatría	N/A	139	N/A	53,0	N/A	4,4 %	N/A	1,5%
Colitis ulcerosa	242	482	30,1	30,8	1,2%	2,5%	0,4%	0,6%
Colitis ulcerosa en pediatría	N/A	60	N/A	49,4	N/A	6,7%	N/A	1,7%
Espondilitis anquilosante	76	275	24,1	101,9	0,0%	9,5%	0,0%	3,6%
Artritis psoriásica	98	191	18,1	39,1	0,0%	6,8%	0,0%	2,1%
Psoriasis en placas	281	1 175	16,1	50,1	0,4%	7,7%	0,0%	3,4%

- 1 Los pacientes placebo recibieron metotrexato mientras que los pacientes con infiximab recibieron tanto infiximab como metotrexato.
- 2 Los pacientes placebo en los 2 ensayos de Fase III en enfermedad de Crohn, ACCENT I y ACCENT II, recibieron una dosis inicial de 5 mg/kg de infiximab al inicio del ensayo y recibieron placebo en la fase de mantenimiento. Los pacientes que fueron aleatorizados en el grupo de mantenimiento de placebo y después pasaron a infiximab, se incluyeron en el grupo de infiximab en el análisis de la ALT. Los pacientes placebo en el ensayo de Fase IIIb en enfermedad de Crohn, SONIC, recibieron 2,5 mg/kg/día de AZA como control activo, además de las perfusiones de placebo de infiximab.
- 3 Número de pacientes evaluados para la ALT.
- 4 La mediana del seguimiento está basada en los pacientes tratados.

Anticuerpos antinucleares (ANA)/Anticuerpos anti ADN de doble hélice (dsADN):

En los ensayos clínicos aproximadamente la mitad de los pacientes tratados con infiximab que eran negativos para ANA en la visita basal desarrollaron positividad para ANA durante el ensayo en comparación con aproximadamente una quinta parte de los pacientes tratados con placebo. Se detectaron anticuerpos anti-dsADN por primera vez en aproximadamente el 17 % de los pacientes tratados con infiximab en comparación con el 0 % de los pacientes tratados con placebo. En la última evaluación, el 57 % de los pacientes tratados con infiximab permaneció positivo para anti-dsADN. Las notificaciones de lupus y tipo lupus, sin embargo, siguen siendo poco frecuentes (ver sección 4.4).

Población pediátrica

*Pacientes con artritis reumatoide juvenil*

Se estudió infiximab en un ensayo clínico con 120 pacientes (intervalo de edad: 4-17 años) con artritis reumatoide juvenil activa a pesar de estar en tratamiento con metotrexato. Los pacientes recibieron 3 o 6 mg/kg de infiximab como pauta posológica de inducción de 3 dosis (semanas 0, 2, 6 o semanas 14, 16, 20, respectivamente) seguido de tratamiento de mantenimiento cada 8 semanas, en combinación con metotrexato.

### *Reacciones a la perfusión*

Las reacciones a la perfusión se produjeron en el 35 % de los pacientes con artritis reumatoide juvenil que recibieron 3 mg/kg en comparación con el 17,5 % de los pacientes que recibieron 6 mg/kg. En el grupo de 3 mg/kg de infliximab, 4 de 60 pacientes presentaron reacción graves a la perfusión y 3 pacientes notificaron una posible reacción anafiláctica (2 de ellas figuraron entre las reacciones graves a la perfusión). En el grupo de 6 mg/kg, 2 de 57 pacientes presentaron reacción grave a la perfusión, uno de los cuales presentó una posible reacción anafiláctica (ver sección 4.4).

### *Inmunogenicidad*

Se desarrollaron anticuerpos frente al infliximab en el 38 % de los pacientes que recibieron 3 mg/kg en comparación con el 12 % de los pacientes que recibieron 6 mg/kg. Los títulos de anticuerpos fueron notablemente superiores para el grupo de 3 mg/kg en comparación con el grupo de 6 mg/kg.

### *Infecciones*

Se produjeron infecciones en el 68 % (41/60) de los niños que recibieron 3 mg/kg durante 52 semanas, en el 65 % (37/57) de los niños que recibieron 6 mg/kg de infliximab durante 38 semanas y en el 47 % (28/60) de los niños que recibieron placebo durante 14 semanas (ver sección 4.4).

### *Pacientes pediátricos con enfermedad de Crohn*

Las siguientes reacciones adversas se notificaron más frecuentemente en pacientes pediátricos con enfermedad de Crohn en el ensayo REACH (ver sección 5.1) que en pacientes adultos con enfermedad de Crohn: anemia (10,7 %), sangre en heces (9,7 %), leucopenia (8,7 %), rubefacción (8,7 %), infección vírica (7,8 %), neutropenia (6,8 %), infección bacteriana (5,8 %) y reacción alérgica en el tracto respiratorio (5,8 %). Además, se notificó fractura ósea (6,8%), sin embargo no se ha establecido una asociación causal. A continuación se comentan otras consideraciones especiales.

### *Reacciones relacionadas con la perfusión*

En REACH, el 17,5 % de los pacientes aleatorizados experimentaron 1 o más reacciones a la perfusión. No se produjeron reacciones graves a la perfusión, y 2 pacientes en REACH presentaron reacciones anafilácticas no graves.

### *Inmunogenicidad*

Se detectaron anticuerpos frente al infliximab en 3 (2,9 %) pacientes pediátricos.

### *Infecciones*

En el ensayo REACH, se notificaron infecciones en el 56,3 % de los pacientes aleatorizados tratados con infliximab. Las infecciones se notificaron más frecuentemente en los pacientes que recibieron perfusiones cada 8 semanas que en los que recibieron perfusiones cada 12 semanas (73,6 % y 38,0%, respectivamente), mientras que las infecciones graves se notificaron en 3 pacientes del grupo de tratamiento de mantenimiento cada 8 semanas y en 4 pacientes del grupo de tratamiento de mantenimiento cada 12 semanas. Las infecciones notificadas más frecuentemente fueron infección del tracto respiratorio superior y faringitis, y la infección grave notificada más frecuentemente fue el absceso. Se notificaron tres casos de neumonía (1 grave) y 2 casos de herpes zóster (ninguno grave).

### *Pacientes pediátricos con colitis ulcerosa*

En general, las reacciones adversas notificadas en los ensayos de colitis ulcerosa en pediatría (C0168T72) y en los ensayos de colitis ulcerosa en adultos (ACT 1 y ACT 2) fueron normalmente coherentes. En C0168T72, las reacciones adversas más frecuentes fueron infección del tracto respiratorio superior, faringitis, dolor abdominal, fiebre y cefalea. La reacción adversa más frecuente fue empeoramiento de la colitis ulcerosa, cuya incidencia fue mayor en pacientes con una pauta posológica de administración cada 12 semanas frente a la pauta posológica de administración cada 8 semanas.



### *Reacciones relacionadas con la perfusión*

En total, 8 (13,3 %) de 60 pacientes tratados experimentaron una o más reacciones a la perfusión, con 4 de 22 (18,2 %) del grupo de tratamiento cada 8 semanas y 3 de 23 (13,0 %) del grupo de tratamiento de mantenimiento cada 12 semanas. No se notificaron reacciones graves a la perfusión. Todas las reacciones a la perfusión fueron de intensidad leve o moderada.

### *Inmunogenicidad*

Se detectaron anticuerpos frente a infliximab en 4 (7,7 %) pacientes hasta la semana 54.

### *Infecciones*

Se notificaron infecciones en 31 (51,7 %) de 60 pacientes tratados en C0168T72 y 22 (36,7 %) requirieron tratamiento antimicrobiano oral o parenteral. El porcentaje de pacientes con infecciones en C0168T72 fue similar a la del ensayo de la enfermedad de Crohn en pediatría (REACH) pero mayor que el porcentaje en los ensayos de colitis ulcerosa en adultos (ACT 1 y ACT 2). La incidencia general de infecciones en C0168T72 fue de 13/22 (59 %) en el grupo de tratamiento de mantenimiento cada 8 semanas y de 14/23 (60,9 %) en el grupo de tratamiento de mantenimiento cada 12 semanas. Las infecciones del sistema respiratorio notificadas más frecuentemente fueron infección del tracto respiratorio superior (7/60 [12 %]) y faringitis (5/60 [8 %]). Se notificaron infecciones graves en el 12 % (7/60) de todos los pacientes tratados.

En este ensayo, hubo más pacientes en el grupo de edad de 12 a 17 años que en el grupo de edad de 6 a 11 años (45/60 [75,0 %]) frente a 15/60 [25,0 %]). Siendo el número de pacientes en cada subgrupo demasiado pequeño para sacar cualquier conclusión definitiva sobre el efecto de la edad en los acontecimientos de seguridad, hubo un porcentaje mayor de pacientes con reacciones adversas graves e interrupción del tratamiento debido a reacciones adversas en el grupo de edad menor que en el grupo de edad mayor. Mientras que el porcentaje de pacientes con infecciones fue también mayor en el grupo de edad menor, en el caso de infecciones graves, los porcentajes fueron similares en los dos grupos de edad. En general, los porcentajes de reacciones adversas y reacciones a la perfusión fueron similares entre los grupos de edad de 6 a 11 y de 12 a 17 años.

### Experiencia postcomercialización

Las reacciones adversas graves postcomercialización y espontáneas con infliximab en la población pediátrica han incluido neoplasias, entre ellas linfomas hepatoesplénicos de células T, alteraciones pasajeras en las enzimas hepáticas, síndromes tipo lupus y autoanticuerpos positivos (ver secciones 4.4 y 4.8).

### Otras poblaciones especiales

#### Personas de edad avanzada

En los ensayos clínicos de artritis reumatoide, la incidencia de infecciones graves fue mayor en pacientes de más de 65 años tratados con infliximab y metotrexato (11,3 %) que en aquellos menores de 65 años (4,6 %). En los pacientes tratados con metotrexato solo, la incidencia de infecciones graves fue del 5,2 % en pacientes mayores de 65 años en comparación al 2,7 % en pacientes menores de 65 años (ver sección 4.4).

### Notificación de sospechas de reacciones adversas

Es importante notificar sospechas de reacciones adversas al medicamento tras su autorización. Ello permite una supervisión continuada de la relación beneficio/riesgo del medicamento. Se invita a los profesionales sanitarios a notificar las sospechas de reacciones adversas a través del sistema nacional de notificación incluido en el [Apéndice V](#).

## **4.9 Sobredosis**

No se han notificado casos de sobredosis. Se han administrado dosis únicas de hasta 20 mg/kg sin

efectos tóxicos.

## 5. PROPIEDADES FARMACOLÓGICAS

### 5.1 Propiedades farmacodinámicas

Grupo farmacoterapéutico: Inmunosupresores, inhibidores del factor de necrosis tumoral alfa (TNF $\alpha$ ), código ATC: L04AB02.

Remsima es un medicamento biosimilar. En la página web de la Agencia Europea de Medicamentos (<http://www.ema.europa.eu>) encontrará información detallada.

#### Mecanismo de acción

Infliximab es un anticuerpo monoclonal quimérico murino-humano que se une con alta afinidad tanto a la forma soluble como a la de transmembrana del TNF $\alpha$  pero no a la linfotoxina  $\alpha$  (TNF $\beta$ ).

#### Efectos farmacodinámicos

Infliximab inhibe la actividad funcional de TNF $\alpha$  en una gran variedad de bioensayos *in vitro*. Infliximab previno la enfermedad en ratones transgénicos que desarrollan poliartritis como resultado de la expresión constitutiva del TNF $\alpha$  humano y cuando se administra después del inicio de la enfermedad, esto permitió curar las articulaciones erosionadas. *In vivo*, infliximab forma rápidamente complejos estables con el TNF $\alpha$  humano, un proceso que es paralelo a la pérdida de bioactividad del TNF $\alpha$ .

Se han encontrado concentraciones elevadas de TNF $\alpha$  en las articulaciones de pacientes con artritis reumatoide y tienen correlación con actividad de la enfermedad elevada. En artritis reumatoide, el tratamiento con infliximab redujo la infiltración de células inflamatorias en las áreas inflamadas de la articulación así como la expresión de las moléculas que median la adhesión celular, quimioatracción y degradación tisular. Después del tratamiento con infliximab, los pacientes mostraron una disminución de los niveles de interleucina 6 (IL-6) sérica y proteína C-reactiva (PCR), y un aumento de los niveles de hemoglobina en los pacientes con artritis reumatoide que tenían previamente niveles bajos de hemoglobina, en comparación con el valor basal. Los linfocitos de sangre periférica tampoco mostraron una disminución importante en número o en las respuestas proliferativas a la estimulación mitogénica *in vitro* en comparación con las células de pacientes no tratados. En pacientes con psoriasis, el tratamiento con infliximab produjo una disminución de la inflamación epidérmica y una normalización de la diferenciación de los queratinocitos en las placas psoriásicas. En artritis psoriásica, el tratamiento a corto plazo con infliximab redujo el número de células T y vasos sanguíneos en la sinovia y en la piel psoriásica.

La evaluación histológica de biopsias de colon, obtenidas antes y 4 semanas después de la administración de infliximab, reveló una reducción sustancial del TNF $\alpha$  detectable. El tratamiento con infliximab en pacientes con enfermedad de Crohn también se asoció con una reducción sustancial de la PCR, marcador inflamatorio sérico normalmente elevado. Los recuentos de leucocitos periféricos totales se vieron mínimamente afectados en pacientes tratados con infliximab, aunque los cambios en los linfocitos, monocitos y neutrófilos reflejaban cambios hacia intervalos normales. Las células mononucleares de sangre periférica (PBMC) de los pacientes tratados con infliximab no mostraban disminución de su capacidad de respuesta proliferativa a estímulos en comparación con pacientes no tratados, y no se observaron cambios sustanciales en la producción de citocina por PBMC estimuladas después del tratamiento con infliximab. El análisis de células mononucleares de la lámina propia, obtenidas por biopsia de la mucosa intestinal, mostró que el tratamiento con infliximab causó una reducción en el número de células capaces de expresar TNF $\alpha$  e interferón $\gamma$ . Otros estudios histológicos proporcionaron evidencia de que el tratamiento con infliximab reduce la infiltración de células inflamatorias en las áreas afectadas del intestino, así como la presencia de marcadores de inflamación

en estos lugares. Los estudios endoscópicos de la mucosa intestinal han demostrado evidencia de remisión endoscópica en pacientes tratados con infliximab.

### Eficacia clínica y seguridad

#### Artritis reumatoide en adultos

La eficacia de infliximab se evaluó en dos ensayos clínicos pivotaes multicéntricos, aleatorizados, doble ciego: ATTRACT y ASPIRE. En ambos ensayos se permitió el uso concomitante de dosis estables de ácido fólico, corticosteroides orales ( $\leq 10$  mg/día) y/o medicamentos antiinflamatorios no esteroideos (AINE).

Las variables primarias fueron la reducción de signos y síntomas, evaluados según los criterios del American College of Rheumatology (ACR20 para el ATTRACT, referencia ACR-N para el ASPIRE), la prevención del daño articular estructural y la mejoría de la función física. La reducción de los signos y síntomas se definió como una mejoría de al menos un 20 % (ACR20) tanto en el recuento de articulaciones doloridas e hinchadas, y 3 de los 5 criterios siguientes: (1) evaluación global por el investigador, (2) evaluación global por el paciente, (3) medida funcional/discapacidad, (4) escala visual analógica del dolor y (5) velocidad de sedimentación eritrocitaria o proteína C-reactiva. ACR-N utiliza el mismo criterio que el ACR20, calculado tomando el porcentaje más bajo de mejora en el recuento de articulaciones hinchadas, recuento de articulaciones doloridas, y la mediana de los 5 componentes restantes de la respuesta ACR. El daño articular estructural (erosiones y estrechamiento del espacio articular) se midió tanto en las manos como en los pies por la evolución desde el inicio del tratamiento mediante el índice total de Sharp modificado por van der Heijde (0-440). El Cuestionario de Evaluación de la Salud (HAQ; escala 0-3) se utilizó para medir el promedio de los cambios en la función física de los pacientes desde el inicio del tratamiento a lo largo del tiempo.

El ensayo ATTRACT evaluó las respuestas a las 30, 54 y 102 semanas en un ensayo controlado con placebo en 428 pacientes con artritis reumatoide activa a pesar del tratamiento con metotrexato. Aproximadamente el 50 % de los pacientes se encontraba en la clase funcional III. Los pacientes recibieron placebo, 3 mg/kg o 10 mg/kg de infliximab a las semanas 0, 2 y 6, y después cada 4 u 8 semanas. Todos los pacientes recibieron dosis estables de metotrexato (mediana de 15 mg/semana) durante 6 meses antes de la inclusión y se mantuvieron en dosis estables durante todo el ensayo.

En la Tabla 3 se muestran los resultados a las 54 semanas (ACR20, índice total de Sharp modificado por van der Heijde y HAQ). Se observaron tasas de respuesta clínica superiores (ACR50 y ACR70) en todos los grupos de infliximab a las 30 y 54 semanas en comparación con metotrexato solo.

Se observó una reducción en la tasa de progresión del daño articular estructural (erosiones y estrechamiento del espacio articular) en todos los grupos de infliximab, a las 54 semanas (Tabla 3).

Se mantuvieron los efectos observados a las 54 semanas hasta 102 semanas. Debido a un número de retiradas de tratamiento, no se puede definir la magnitud de la diferencia de efecto entre el grupo de infliximab y el de metotrexato solo.

**Tabla 3**  
**Efectos sobre ACR20, Daño Articular Estructural y Función Física a las 54 semanas, ATTRACT**

	Control <sup>a</sup>	infliximab <sup>b</sup>				Todos los tratamientos con infliximab <sup>b</sup>
		3 mg/kg cada 8 semanas	3 mg/kg cada 4 semanas	10 mg/kg cada 8 semanas	10 mg/kg cada 4 semanas	
Pacientes con respuesta ACR20/ pacientes evaluados (%) <sup>c</sup>	15/88 (17 %)	36/86 (42 %)	41/86 (48 %)	51/87 (59 %)	48/81 (59 %)	176/340 (52 %)

	infliximab <sup>b</sup>					Todos los tratamientos con infliximab <sup>b</sup>
	Control <sup>a</sup>	3 mg/kg cada 8 semanas	3 mg/kg cada 4 semanas	10 mg/kg cada 8 semanas	10 mg/kg cada 4 semanas	
Índice total <sup>d</sup> (índice de Sharp modificado por van der Heijde)						
Cambio desde el inicio (Media ± DE <sup>c</sup> )	7,0 ± 10,3	1,3 ± 6,0	1,6 ± 8,5	0,2 ± 3,6	-0,7 ± 3,8	0,6 ± 5,9
Mediana <sup>c</sup> (Intervalo intercuartiles)	4,0 (0,5;9,7)	0,5 (-1,5;3,0)	0,1 (-2,5;3,0)	0,5 (-1,5;2,0)	-0,5 (-3,0;1,5)	0,0 (-1,8;2,0)
Pacientes sin deterioro/pacientes evaluados (%) <sup>c</sup>	13/64 (20 %)	34/71 (48 %)	35/71 (49 %)	37/77 (48 %)	44/66 (67 %)	150/285 (53 %)
Cambio en el HAQ desde el inicio a lo largo del tiempo <sup>e</sup> (pacientes evaluados)	87	86	85	87	81	339
Media ± DE <sup>c</sup>	0,2 ± 0,3	0,4 ± 0,3	0,5 ± 0,4	0,5 ± 0,5	0,4 ± 0,4	0,4 ± 0,4

a control = Pacientes con artritis reumatoide activa a pesar del tratamiento con dosis estables de metotrexato durante 6 meses antes de la inclusión que permanecieron a dosis estables durante todo el ensayo. Se permitió el uso concomitante de dosis estables de corticosteroides orales ( $\leq 10$  mg/día) y/o AINEs, y se administró un suplemento de folato.

b todas las dosis de infliximab administradas en combinación con metotrexato y folato con algunos corticosteroides y/o AINEs.

c  $p < 0,001$ , para cada grupo de tratamiento con infliximab frente al control.

d valores mayores indican mayor daño articular.

e HAQ = Cuestionario de Evaluación de la Salud; valores mayores indican menor discapacidad.

El ensayo ASPIRE evaluó respuestas a las 54 semanas en 1 004 pacientes no tratados con metotrexato con artritis reumatoide activa precoz ( $\leq 3$  años de duración de la enfermedad, mediana de 0,6 años) (mediana del recuento de articulaciones hinchadas y adoloridas 19 y 31, respectivamente). Todos los pacientes recibieron metotrexato (optimizado a 20 mg/semana en la semana 8) y placebo o infliximab 3 mg/kg o 6 mg/kg a las semanas 0, 2 y 6 y después cada 8 semanas. Los resultados a la semana 54 se muestran en la Tabla 4.

Después de 54 semanas de tratamiento, ambas dosis de infliximab + metotrexato tuvieron como resultado estadísticamente significativo una mayor mejoría de los signos y síntomas en comparación con metotrexato solo, medido por el porcentaje de pacientes que alcanzaron respuestas ACR20, 50 y 70.

En el ASPIRE, más del 90 % de los pacientes tuvo al menos dos radiografías evaluables. La reducción en la tasa de progresión del daño estructural se observó a las semanas 30 y 54 en los grupos de infliximab + metotrexato en comparación con metotrexato solo.

**Tabla 4**  
**Efectos sobre ACRn, Daño Articular Estructural y Función Física a las 54 semanas, ASPIRE**

	Infliximab + MTX			
	Placebo + MTX	3 mg/kg	6 mg/kg	Combinado
Pacientes aleatorizados	282	359	363	722
Porcentaje de mejoría ACR				
Media ± DE <sup>a</sup>	24,8 ± 59,7	37,3 ± 52,8	42,0 ± 47,3	39,6 ± 50,1
Cambio desde el inicio en el índice total de Sharp modificado por van der Heijde <sup>b</sup>				
Media ± DE <sup>a</sup>	3,70 ± 9,61	0,42 ± 5,82	0,51 ± 5,55	0,46 ± 5,68

	Placebo + MTX	Infliximab + MTX		
		3 mg/kg	6 mg/kg	Combinado
Mediana	0,43	0,00	0,00	0,00
Mejoría en el HAQ desde el inicio promediado a lo largo del tiempo desde la semana 30 a la semana 54 <sup>c</sup>				
Media ± DE <sup>d</sup>	0,68 ± 0,63	0,80 ± 0,65	0,88 ± 0,65	0,84 ± 0,65

a p <0,001, para cada grupo de tratamiento con infliximab frente al control.

b valores mayores indican mayor daño articular.

c HAQ = Cuestionario de Evaluación de la Salud; valores mayores indican menor discapacidad.

d p = 0,030 y <0,001 para los grupos de tratamiento de 3 mg/kg y 6 mg/kg respectivamente frente a placebo + MTX.

Los datos que justifican el ajuste de dosis en artritis reumatoide proceden de los ensayos ATTRACT, ASPIRE y START. START fue un ensayo de seguridad con grupos paralelos, aleatorizado, multicéntrico, doble ciego, con 3 brazos. En uno de los brazos del ensayo (grupo 2, n = 329), a los pacientes con una respuesta inadecuada se les permitió un ajuste de dosis con incrementos de 1,5 mg/kg, desde 3 hasta 9 mg/kg. La mayoría de estos pacientes (67 %) no requirieron ningún ajuste de dosis. De los pacientes que requirieron un ajuste de dosis, el 80 % alcanzó respuesta clínica y la mayoría (64 %) de éstos requirieron sólo un ajuste de 1,5 mg/kg.

### Enfermedad de Crohn en adultos

#### *Tratamiento de inducción en la enfermedad de Crohn activa de moderada a grave*

La eficacia de un tratamiento de dosis única con infliximab se evaluó en 108 pacientes con enfermedad de Crohn activa (Índice de Actividad de la Enfermedad de Crohn (CAI)  $\geq 220 \leq 400$ ), en un ensayo dosis-respuesta, aleatorizado, doble ciego y controlado con placebo. De estos 108 pacientes, 27 se trataron con la dosis recomendada de infliximab de 5 mg/kg. Todos los pacientes habían experimentado una respuesta inadecuada a tratamientos convencionales anteriores. Se permitió el uso simultáneo de dosis estables de tratamientos convencionales, y el 92 % de los pacientes continuó recibiendo estos tratamientos.

La variable primaria fue el porcentaje de pacientes que experimentaron una respuesta clínica, definida como una disminución del CAI en  $\geq 70$  puntos desde el inicio a la evaluación a la semana 4, sin precisar un aumento en el uso de medicamentos o tratamiento quirúrgico de la enfermedad de Crohn. Los pacientes que respondieron a la semana 4 fueron seguidos hasta la semana 12. Las variables secundarias incluían el porcentaje de pacientes en remisión clínica en la semana 4 (CAI <150) y la respuesta clínica a lo largo del tiempo.

En la semana 4, después de la administración de una dosis única, 22/27 (81 %) de los pacientes tratados con infliximab que recibieron una dosis de 5 mg/kg alcanzó una respuesta clínica, frente a 4/25 (16 %) de los pacientes tratados con placebo (p <0,001). Igualmente, a la semana 4, 13/27 (48 %) de los pacientes tratados con infliximab alcanzó la remisión clínica (CAI <150), frente a 1/25 (4 %) de los pacientes tratados con placebo. Se observó respuesta dentro de las 2 semanas, con una respuesta máxima a las 4 semanas. En la última observación a las 12 semanas, 13/27 (48 %) de los pacientes tratados con infliximab seguían todavía respondiendo.

#### *Tratamiento de mantenimiento en la enfermedad de Crohn activa de moderada a grave en adultos*

La eficacia de perfusiones repetidas con infliximab se estudió en un ensayo clínico de 1 año (ACCENT I). Un total de 573 pacientes con enfermedad de Crohn activa de moderada a grave (CAI  $\geq 220 \leq 400$ ) recibieron una única perfusión de 5 mg/kg a la semana 0. Se consideró que 178 de los 580 pacientes incluidos (30,7 %) presentaban enfermedad grave (CAI >300 y corticosteroides y/o inmunosupresores concomitantes) los cuales corresponden a la población definida en la indicación (ver sección 4.1). A la semana 2, se evaluó la respuesta clínica de todos los pacientes y se aleatorizaron en uno de los 3 grupos de tratamiento; un grupo de mantenimiento con placebo, grupo de mantenimiento con 5 mg/kg y grupo de mantenimiento con 10 mg/kg. Los 3 grupos recibieron perfusiones repetidas en la semana 2, 6 y cada 8 semanas a partir de entonces.

De los 573 pacientes aleatorizados, 335 (58 %) alcanzaron respuesta clínica en la semana 2. A estos pacientes se les clasificó como respondedores a la semana 2 y se incluyeron en el análisis principal (ver Tabla 5). Entre los pacientes clasificados como no respondedores a la semana 2, el 32 % (26/81) en el grupo de mantenimiento con placebo y el 42 % (68/163) en el grupo de infliximab alcanzó respuesta clínica en la semana 6. A partir de entonces no hubo diferencia entre los grupos en el número de respondedores tardíos.

Las variables co-primarias fueron el porcentaje de pacientes en remisión clínica (CDAI <150) a la semana 30 y el tiempo hasta la pérdida de respuesta hasta la semana 54. Después de la semana 6 se permitió la disminución de corticosteroides.

**Tabla 5**  
**Efectos sobre la tasa de respuesta y remisión, datos de ACCENT I (respondedores a la semana 2)**

	ACCENT I (respondedores a la semana 2)		
	Mantenimiento con placebo (n = 110)	Mantenimiento con infliximab 5 mg/kg (n = 113) (valor p)	Mantenimiento con infliximab 10 mg/kg (n = 112) (valor p)
Mediana del tiempo hasta la pérdida de respuesta hasta la semana 54	19 semanas	38 semanas (0,002)	>54 semanas (<0,001)
<b>Semana 30</b>			
Respuesta Clínica <sup>a</sup>	27,3	51,3 (<0,001)	59,1 (<0,001)
Remisión Clínica	20,9	38,9 (0,003)	45,5 (<0,001)
Remisión sin esteroides	10,7 (6/56)	31,0 (18/58) (0,008)	36,8 (21/57) (0,001)
<b>Semana 54</b>			
Respuesta Clínica <sup>a</sup>	15,5	38,1 (<0,001)	47,7 (<0,001)
Remisión Clínica	13,6	28,3 (0,007)	38,4 (<0,001)
Remisión sostenida sin esteroides <sup>b</sup>	5,7 (3/53)	17,9 (10/56) (0,075)	28,6 (16/56) (0,002)

a Reducción en CDAI  $\geq 25$  % y  $\geq 70$  puntos.

b CDAI <150 tanto en la semana 30 como en la 54, sin recibir corticosteroides en los 3 meses previos a la semana 54 entre los pacientes que estaban recibiendo corticosteroides en la evaluación basal.

A partir de la semana 14, a los pacientes que habían respondido al tratamiento, pero que posteriormente habían perdido beneficio clínico, se les permitió pasar a una dosis de infliximab 5 mg/kg superior a la dosis para la que se les había aleatorizado al principio. El ochenta y nueve por ciento (50/56) de los pacientes que perdieron respuesta clínica con el tratamiento de mantenimiento con 5 mg/kg de infliximab después de la semana 14 respondieron al tratamiento con 10 mg/kg de infliximab.

Se observaron mejorías en las medidas de la calidad de vida, una reducción en las hospitalizaciones relacionadas con la enfermedad y en el uso de corticosteroides en los grupos de mantenimiento con infliximab comparados con el grupo de mantenimiento con placebo en las semanas 30 y 54.

Infliximab con o sin AZA se evaluó en un ensayo aleatorizado, doble ciego, con comparador activo (SONIC) de 508 pacientes adultos con enfermedad de Crohn de moderada a grave (CDAI  $\geq 220 \leq 450$ ) que no se habían tratado previamente ni con productos biológicos ni con inmunosupresores y que tenían una mediana de duración de la enfermedad de 2,3 años. Al inicio del ensayo el 27,4 % de los pacientes estaban recibiendo corticosteroides sistémicos, el 14,2 % de los pacientes estaban recibiendo budesonida, y el 54,3 % de los pacientes estaban recibiendo compuestos 5-ASA. Se aleatorizaron los pacientes para recibir AZA en monoterapia, infliximab en monoterapia o tratamiento combinado infliximab más AZA. Infliximab se administró a dosis de 5 mg/kg a las semanas 0, 2, 6, y posteriormente cada 8 semanas. AZA se administró a una dosis de 2,5 mg/kg al día.

La variable principal del ensayo fue la remisión clínica sin corticosteroides a la semana 26, definida como pacientes en remisión clínica (CDAI  $< 150$ ) quienes durante al menos 3 semanas no habían tomado corticosteroides sistémicos orales (prednisona o equivalente) o budesonida a dosis  $> 6$  mg/día. Ver resultados en tabla 6.

El porcentaje de pacientes con curación de la mucosa a la semana 26 fue significativamente superior en los grupos de combinación de infliximab más AZA (43,9 %,  $p < 0,001$ ) de infliximab en monoterapia (30,1 %,  $p = 0,023$ ) en comparación con el grupo de AZA en monoterapia (16,5 %).

**Tabla 6**  
**Porcentaje de pacientes que consiguieron remisión clínica sin corticosteroides en la semana 26, SONIC**

	AZA en monoterapia	Infliximab en monoterapia	Infliximab + AZA en tratamiento combinado
<b>Semana 26</b>			
Todos los pacientes aleatorizados	30,0 % (51/170)	44,4 % (75/169) ( $p = 0,006$ )*	56,8 % (96/169) ( $p < 0,001$ )*

\* Los valores p representan cada grupo de tratamiento con infliximab frente al de AZA en monoterapia.

A la semana 50 se observaron tendencias similares en cuanto a alcanzar una remisión clínica sin corticosteroides. Además, con infliximab se observaron mejoras en la calidad de vida según la puntuación IBDQ.

#### *Tratamiento de inducción en la enfermedad de Crohn activa fistulizante*

La eficacia se evaluó en un ensayo aleatorio, doble ciego y controlado con placebo en 94 pacientes con enfermedad de Crohn fistulizante con fístulas de al menos 3 meses de duración. Treinta y uno de estos pacientes se trataron con infliximab 5 mg/kg. Aproximadamente el 93 % de los pacientes habían recibido previamente tratamiento antibiótico o inmunosupresor.

Se permitió el uso concomitante de dosis estables de tratamientos convencionales, y el 83 % de los pacientes continuó recibiendo al menos uno de estos tratamientos. Los pacientes recibieron tres dosis, ya fuera de placebo o de infliximab, a las semanas 0, 2 y 6. Se hizo seguimiento a los pacientes durante 26 semanas. La variable principal fue el porcentaje de pacientes que experimentaban una respuesta clínica, definida como una reducción  $\geq 50$  % desde la evaluación basal en el número de fístulas que drenan después de una compresión suave en al menos dos visitas consecutivas (separadas por 4 semanas), sin un aumento en el uso de medicamentos o tratamiento quirúrgico de la enfermedad de Crohn.

El sesenta y ocho por ciento (21/31) de los pacientes tratados con infliximab que recibieron una pauta posológica de 5 mg/kg alcanzó una respuesta clínica, frente al 26 % (8/31) de los pacientes tratados con placebo ( $p = 0,002$ ). La mediana del tiempo de aparición de la respuesta en el grupo tratado con infliximab fue de 2 semanas. La mediana de la duración de la respuesta fue de 12 semanas. Además, el 55 % de los pacientes tratados con infliximab consiguió el cierre de todas las fístulas, en comparación con el 13 % de los pacientes tratados con placebo ( $p = 0,001$ ).

### *Tratamiento de mantenimiento en la enfermedad de Crohn activa fistulizante*

Se estudió la eficacia de perfusiones repetidas de infliximab en un ensayo clínico de 1 año en pacientes con enfermedad de Crohn fistulizante (ACCENT II). Un total de 306 pacientes recibieron 3 dosis de 5 mg/kg de infliximab a la semana 0, 2 y 6. En la evaluación basal, el 87 % de los pacientes presentaba fístulas perianales, el 14 % fístulas abdominales, el 9 % fístulas rectovaginales. La mediana de la puntuación de CDAI fue de 180. A la semana 14, se evaluó la respuesta clínica de 282 pacientes y se aleatorizaron para recibir, ya fuera placebo o 5 mg/kg de infliximab cada 8 semanas hasta la semana 46.

Se analizaron a los respondedores a la semana 14 (195/282) para evaluar la variable principal, que era el tiempo desde la aleatorización hasta la pérdida de respuesta (ver Tabla 7). Después de la semana 6 se permitió la disminución de corticosteroides.

**Tabla 7**  
**Efectos sobre la tasa de respuesta, datos de ACCENT II (respondedores a la semana 14)**

	ACCENT II (respondedores a la semana 14)		
	Mantenimiento con placebo (n = 99)	Mantenimiento con infliximab (5 mg/kg) (n = 96)	Valor p
Mediana del tiempo hasta la pérdida de respuesta hasta la semana 54	14 semanas	>40 semanas	<0,001
<b>Semana 54</b>			
Respuesta en cuanto a fístulas (%) <sup>a</sup>	23,5	46,2	0,001
Respuesta completa en cuanto a fístulas (%) <sup>b</sup>	19,4	36,3	0,009

a Una reducción  $\geq 50$  % en el número de fístulas que drenan desde la evaluación basal durante un periodo  $\geq 4$  semanas.

b Ausencia de fístulas que drenan.

A partir de la semana 22, los pacientes que inicialmente habían respondido al tratamiento y que posteriormente habían perdido la respuesta pudieron pasar a un nuevo tratamiento activo cada 8 semanas con una dosis de infliximab 5 mg/kg superior a la dosis para la que se les había aleatorizado al principio. Entre los pacientes del grupo de 5 mg/kg de infliximab que pasaron a repetir el tratamiento por pérdida de respuesta en cuanto a fístulas después de la semana 22, el 57 % (12/21) respondieron a un nuevo tratamiento con 10 mg/kg de infliximab cada 8 semanas.

No hubo diferencia significativa entre el placebo e infliximab en el porcentaje de pacientes con cierre sostenido de todas las fístulas hasta la semana 54, en cuanto a síntomas como proctalgia, abscesos e infección del tracto urinario o en cuanto al número de fístulas de nueva aparición durante el tratamiento.

El tratamiento de mantenimiento con infliximab cada 8 semanas redujo significativamente las hospitalizaciones relacionadas con la enfermedad y los tratamientos quirúrgicos en comparación con el placebo. Además se observó una reducción en el uso de corticosteroides y mejorías en la calidad de vida.

### Colitis ulcerosa en adultos

La seguridad y la eficacia de infliximab se evaluó en dos ensayos clínicos aleatorizados, doble ciego, controlados con placebo (ACT 1 y ACT 2) en pacientes adultos con colitis ulcerosa activa moderada a grave (puntuación Mayo 6 a 12; subpuntuación endoscópica  $\geq 2$ ) con respuesta inadecuada a tratamientos convencionales [corticosteroides orales, aminosalicilatos e/o inmunomoduladores (6-MP, AZA)]. Se permitieron dosis estables concomitantes de aminosalicilatos orales, corticosteroides y/o agentes inmunomoduladores. En ambos ensayos, los pacientes se aleatorizaron para recibir ya fuera



placebo, 5 mg/kg de infliximab o 10 mg/kg de infliximab en las semanas 0, 2, 6, 14 y 22, y en ACT 1 en las semanas 30, 38 y 46. Se permitió la disminución de corticosteroides después de la semana 8.

**Tabla 8**  
**Efectos sobre la respuesta clínica, remisión clínica y curación de la mucosa en las semanas 8 y 30.**

**Datos combinados de ACT 1 y 2.**

	Infliximab			
	Placebo	5 mg/kg	10 mg/kg	Combinado
Pacientes aleatorizados	244	242	242	484
<b>Porcentaje de pacientes con respuesta clínica y con respuesta clínica sostenida</b>				
Respuesta clínica en la semana 8 <sup>a</sup>	33,2 %	66,9 %	65,3 %	66,1 %
Respuesta clínica en la semana 30 <sup>a</sup>	27,9 %	49,6 %	55,4 %	52,5 %
Respuesta sostenida (respuesta clínica tanto a la semana 8 como a la semana 30) <sup>a</sup>	19,3 %	45,0 %	49,6 %	47,3 %
<b>Porcentaje de pacientes en remisión clínica y remisión sostenida</b>				
Remisión clínica a la semana 8 <sup>a</sup>	10,2 %	36,4 %	29,8 %	33,1 %
Remisión clínica a la semana 30 <sup>a</sup>	13,1 %	29,8 %	36,4 %	33,1 %
Remisión sostenida (en remisión tanto a la semana 8 como a la semana 30) <sup>a</sup>	5,3 %	19,0 %	24,4 %	21,7 %
<b>Porcentaje de pacientes con curación de la mucosa</b>				
Curación de la mucosa a la semana 8 <sup>a</sup>	32,4 %	61,2 %	60,3 %	60,7 %
Curación de la mucosa a la semana 30 <sup>a</sup>	27,5 %	48,3 %	52,9 %	50,6 %

a  $p < 0,001$ , para cada grupo de tratamiento con infliximab frente a placebo.

La eficacia de infliximab hasta la semana 54 se evaluó en el ensayo ACT 1.

A las 54 semanas, el 44,9 % de los pacientes del grupo de tratamiento combinado con infliximab alcanzaba respuesta clínica en comparación con el 19,8 % del grupo de tratamiento con placebo ( $p < 0,001$ ). Se produjo remisión clínica y curación de la mucosa en un porcentaje mayor en pacientes del grupo de tratamiento combinado con infliximab en comparación con el grupo de tratamiento con placebo a la semana 54 (34,6 % frente a 16,5 %,  $p < 0,001$  y 46,1 % frente a 18,2 %,  $p < 0,001$ , respectivamente). El porcentaje de pacientes con respuesta y remisión sostenidas a la semana 54 fue mayor en el grupo de tratamiento combinado con infliximab que en el grupo de tratamiento con placebo (37,9 % frente a 14,0 %,  $p < 0,001$ ; y 20,2 % frente a 6,6 %,  $p < 0,001$ , respectivamente).

Un porcentaje mayor de pacientes en el grupo de tratamiento combinado con infliximab pudo interrumpir los corticosteroides mientras permanecía en remisión clínica en comparación con el grupo de tratamiento con placebo, tanto a la semana 30 (22,3 % frente a 7,2 %,  $p < 0,001$ , datos combinados de ACT 1 y ACT 2) como a la semana 54 (21,0 % frente a 8,9 %,  $p = 0,022$ , datos de ACT 1).

El análisis de los datos combinados de los ensayos ACT 1 y ACT 2 y sus extensiones, analizados desde el inicio hasta las 54 semanas, demostró con el tratamiento con infliximab una reducción de las hospitalizaciones y de las intervenciones quirúrgicas relacionadas con colitis ulcerosa. El número de hospitalizaciones relacionadas con colitis ulcerosa fue significativamente inferior en los grupos de tratamiento de 5 y 10 mg/kg de infliximab que en el grupo placebo (media del número de hospitalizaciones por 100 años-paciente: 21 y 19 frente a 40 en el grupo placebo;  $p = 0,019$  y  $p = 0,007$ , respectivamente). El número de intervenciones quirúrgicas relacionadas con colitis ulcerosa fue también inferior en los grupos de tratamiento de 5 y 10 mg/kg de infliximab que en el grupo

placebo (media del número de intervenciones quirúrgicas por 100 años-paciente: 22 y 19 frente a 34;  $p = 0,145$  y  $p = 0,022$ , respectivamente).

El porcentaje de pacientes a los que se les practicó colectomía en cualquier momento dentro de las 54 semanas después de la primera perfusión de la medicación, se recopiló y se combinó para los ensayos ACT 1 y ACT 2 y sus extensiones. El número de pacientes a los que se les practicó colectomía fue inferior en el grupo de 5 mg/kg de infliximab (28/242 u 11,6 % [N.S.]) y en el grupo de 10 mg/kg de infliximab (18/242 o 7,4 % [ $p = 0,011$ ]) que en el grupo placebo (36/244; 14,8 %).

La reducción de la incidencia de colectomía también se evaluó en otro ensayo aleatorizado, doble ciego (C0168Y06) en pacientes hospitalizados ( $n = 45$ ) con colitis ulcerosa activa, de moderada a grave, que no habían mostrado respuesta a los corticosteroides intravenosos y que por lo tanto presentaban mayor riesgo de colectomía. Se practicaron significativamente menos colectomías dentro de los 3 meses de la perfusión en los pacientes del ensayo que recibieron una dosis única de 5 mg/kg de infliximab en comparación con los pacientes que recibieron placebo (29,2 % frente a 66,7 % respectivamente,  $p = 0,017$ ).

En ACT 1 y ACT 2, infliximab mejoró la calidad de vida, confirmada por una mejoría estadísticamente significativa tanto en el cuestionario específico de la enfermedad, IBDQ, como en el cuestionario genérico abreviado de 36 preguntas, SF-36.

### Espondilitis anquilosante en adultos

La eficacia y seguridad de infliximab se evaluaron en dos ensayos multicéntricos, doble ciego, controlados con placebo en pacientes con espondilitis anquilosante activa (puntuación para el Índice de Actividad de la Enfermedad Espondilitis Anquilosante de Bath [BASDAI]  $\geq 4$  y dolor espinal  $\geq 4$  en una escala de 1-10).

En el primer ensayo (P01522), con una fase doble ciego de 3 meses, 70 pacientes recibieron, ya fuera 5 mg/kg de infliximab o placebo, a las semanas 0, 2, 6 (35 pacientes en cada grupo). A la semana 12, los pacientes con placebo cambiaron al infliximab 5 mg/kg cada 6 semanas hasta la semana 54. Después del primer año del ensayo, 53 pacientes continuaron en una extensión de tipo abierto hasta la semana 102.

En el segundo ensayo clínico (ASSERT), 279 pacientes se aleatorizaron para recibir, ya fuera placebo (Grupo 1,  $n = 78$ ) o 5 mg/kg de infliximab (Grupo 2,  $n = 201$ ) a las 0, 2 y 6 semanas y cada 6 semanas hasta la semana 24. Posteriormente, todos los pacientes continuaron con infliximab cada 6 semanas hasta la semana 96. El Grupo 1 recibió 5 mg/kg de infliximab. En el Grupo 2, a partir de la perfusión de la semana 36, los pacientes que tenían un BASDAI  $\geq 3$  en 2 visitas consecutivas, recibieron 7,5 mg/kg de infliximab cada 6 semanas hasta la semana 96.

En ASSERT, se observó mejoría en los signos y síntomas ya en la semana 2. A la semana 24, el número de respondedores con evaluación de espondilitis anquilosante (ASAS) 20 fue 15/78 (19 %) en el grupo placebo, y 123/201 (61 %) en el grupo de 5 mg/kg de infliximab ( $p < 0,001$ ). 95 pacientes del grupo 2 continuaron con 5 mg/kg cada 6 semanas. A las 102 semanas todavía estaban en tratamiento con infliximab 80 pacientes, y entre ellos, 71 (89 %) eran respondedores con ASAS 20.

En P01522, también se observó mejoría en los signos y síntomas en la semana 2. A la semana 12, el número de respondedores con BASDAI 50 fue 3/35 (9 %) en el grupo placebo, y 20/35 (57 %) en el grupo de 5 mg/kg ( $p < 0,01$ ). 53 pacientes continuaron con 5 mg/kg cada 6 semanas. A las 102 semanas, 49 pacientes todavía estaban en tratamiento con infliximab, y entre ellos, 30 (61 %) eran respondedores con BASDAI 50.

En ambos ensayos, también mejoraron significativamente la función física y la calidad de vida medida con el Índice Funcional de la Enfermedad Espondilitis Anquilosante de Bath (BASFI) y la puntuación del componente físico del cuestionario SF-36.

### Artritis psoriásica en adultos

La eficacia y seguridad se evaluó en dos ensayos multicéntricos, doble ciego, controlados con placebo en pacientes con artritis psoriásica activa.

En el primer ensayo clínico (IMPACT), se estudió la eficacia y seguridad de infliximab en 104 pacientes con artritis psoriásica poliarticular activa. Durante la fase doble ciego de 16 semanas, los pacientes recibieron, ya fuera 5 mg/kg de infliximab o placebo a las semanas 0, 2, 6 y 14 (52 pacientes en cada grupo). Al iniciarla semana 16, los pacientes con placebo cambiaron a infliximab y todos los pacientes posteriormente recibieron 5 mg/kg de infliximab cada 8 semanas hasta la semana 46. Después el primer año del ensayo, 78 pacientes continuaron hasta la semana 98 en una ampliación del estudio de diseño abierto.

En el segundo ensayo clínico (IMPACT 2), se estudió la eficacia y seguridad de infliximab en 200 pacientes con artritis psoriásica activa ( $\geq 5$  articulaciones hinchadas y  $\geq 5$  articulaciones adoloridas). El cuarenta y seis por ciento de los pacientes continuaron con dosis estables de metotrexato ( $\leq 25$  mg/semana). Durante la fase doble ciego de 24 semanas, los pacientes recibieron, ya fuera 5 mg/kg de infliximab o placebo, a las semanas 0, 2, 6, 14 y 22 (100 pacientes en cada grupo). A la semana 16, cambiaron a una dosis de inducción con infliximab (rescate precoz) 47 pacientes en tratamiento con placebo con  $<10$  % de mejoría en el recuento de articulaciones hinchadas y adoloridas desde el inicio. A la semana 24, todos los pacientes tratados con placebo pasaron a dosis de inducción con infliximab. La administración continuó en todos los pacientes hasta la semana 46.

A continuación, en la Tabla 9, se presentan los resultados de eficacia principales para IMPACT e IMPACT 2:

**Tabla 9**  
**Efectos sobre ACR y en el PASI en IMPACT e IMPACT 2**

	IMPACT			IMPACT 2*		
	Placebo (semana 16 )	Infliximab (semana 16 )	Infliximab (semana 98 )	Placebo (semana 24 )	Infliximab (semana 24 )	Infliximab (semana 54 )
Pacientes aleatorizados	52	52	N/A <sup>a</sup>	100	100	100
Respuesta ACR (% de pacientes)						
N	52	52	78	100	100	100
Respuesta a ACR 20*	5 (10 %)	34 (65 %)	48 (62 %)	16 (16 %)	54 (54 %)	53 (53 %)
Respuesta a ACR 50*	0 (0 %)	24 (46 %)	35 (45 %)	4 (4 %)	41 (41 %)	33 (33 %)
Respuesta a ACR 70*	0 (0 %)	15 (29 %)	27 (35 %)	2 (2 %)	27 (27 %)	20 (20 %)
Respuesta en el PASI (% de pacientes) <sup>b</sup>						
N				87	83	82
Respuesta en el PASI 75**				1 (1 %)	50 (60 %)	40 (48,8 %)

- 
- \* Análisis ITT donde los pacientes en los que faltaban datos se incluyeron como que no presentaron respuesta.
  - a Los datos en la semana 98 para IMPACT incluyen pacientes combinados que recibieron placebo y pasaron al infliximab, y pacientes con infliximab que se incluyeron en la ampliación del estudio de diseño abierto.
  - b De acuerdo a los pacientes con un PASI  $\geq 2,5$  en la evaluación basal para IMPACT, y pacientes con  $\geq 3$  % del BSA con piel psoriásica en la evaluación basal en IMPACT 2.
  - \*\* Respuesta en el PASI 75 para IMPACT no se incluye por ser N pequeño;  $p < 0,001$  para infliximab frente a placebo en la semana 24 para IMPACT 2.

En IMPACT e IMPACT 2 se observaron respuestas clínicas ya en la semana 2 y se mantuvieron hasta la semana 98 y semana 54 respectivamente. Se ha demostrado eficacia con o sin el uso concomitante de metotrexato. Se observaron disminuciones en los parámetros de actividad periférica característicos de la artritis psoriásica (como número de articulaciones hinchadas, número de articulaciones dolorosas/adoloridas, dactilitis y presencia de entesopatía) en los pacientes tratados con infliximab.

En IMPACT 2 se evaluaron los cambios radiográficos. Se hicieron radiografías de manos y pies en la evaluación basal, semanas 24 y 54. El tratamiento con infliximab redujo la tasa de progresión del daño articular periférico en comparación con el tratamiento con placebo según la variable principal a la semana 24, medida por el cambio en el índice modificado total Van der Heijde-Sharp (vdH-S) desde la evaluación basal (la media del índice  $\pm$  desviación estándar fue  $0,82 \pm 2,62$  en el grupo con placebo en comparación con  $-0,70 \pm 2,53$  en el grupo con infliximab;  $p < 0,001$ ). En el grupo con infliximab, la media del cambio en el índice modificado total vdH-S permaneció por debajo de 0 a la semana 54.

Los pacientes tratados con infliximab demostraron mejoría significativa en la función física evaluada por el HAQ. En IMPACT 2 también se demostraron mejorías significativas en la calidad de vida relacionada con la salud, medida por las puntuaciones del componente físico y mental, SF-36.

### Psoriasis en adultos

La eficacia de infliximab se evaluó en dos ensayos multicéntricos, aleatorizados y doble ciego: SPIRIT y EXPRESS. Los pacientes en ambos ensayos tenían psoriasis en placas (Área de Superficie Corporal [BSA]  $\geq 10$  % y la puntuación en el Índice de Gravedad y Área de la Psoriasis [PASI]  $\geq 12$ ). La variable primaria en ambos ensayos fue el porcentaje de pacientes que alcanzó una mejoría en el PASI  $\geq 75$  % desde el inicio hasta la semana 10.

SPIRIT evaluó la eficacia del tratamiento de inducción con infliximab en 249 pacientes con psoriasis en placas que habían recibido previamente PUVA o tratamiento sistémico. Los pacientes recibieron perfusiones, ya fuera de 3 o 5 mg/kg de infliximab o de placebo en las semanas 0, 2 y 6. Los pacientes con una puntuación PGA (Physician's Global Assessment = Evaluación Global del Médico)  $\geq 3$  se pudieron elegir para recibir otra perfusión del mismo tratamiento en la semana 26.

En SPIRIT, el porcentaje de pacientes que alcanzó un PASI 75 en la semana 10 fue del 71,7 % en el grupo de 3 mg/kg de infliximab, del 87,9 % en el grupo de 5 mg/kg de infliximab, y del 5,9 % en el grupo placebo ( $p < 0,001$ ). En la semana 26, veinte semanas después de la última dosis de inducción, el 30 % de los pacientes en el grupo de 5 mg/kg y el 13,8 % de los pacientes en el grupo de 3 mg/kg presentaron respuesta con un PASI 75. Entre las semanas 6 y 26, los síntomas de psoriasis regresaron gradualmente, con una mediana del tiempo hasta la recaída de la enfermedad de  $>20$  semanas. No se observó rebote.

EXPRESS evaluó la eficacia del tratamiento de inducción y de mantenimiento de infliximab en 378 pacientes con psoriasis en placas. Los pacientes recibieron perfusiones de 5 mg/kg de infliximab o placebo en las semanas 0, 2 y 6 seguidas de tratamiento de mantenimiento cada 8 semanas hasta la semana 22 en el grupo placebo y hasta la semana 46 en el grupo de infliximab. En la semana 24, el grupo placebo se pasó al tratamiento de inducción con infliximab (5 mg/kg) seguido del tratamiento de mantenimiento con infliximab (5 mg/kg). La psoriasis de las uñas se evaluó utilizando el Índice de Gravedad de Psoriasis Ungueal (NAPSI). El 71,4 % de los pacientes había recibido tratamiento previo con PUVA, metotrexato, ciclosporina, o acitretina, aunque no eran necesariamente resistentes al

tratamiento. Los resultados principales se presentan en la Tabla 10. En los pacientes tratados con infliximab, se evidenciaron respuestas PASI 50 significativas en la primera visita (semana 2) y respuestas en el PASI 75 en la segunda visita (semana 6). La eficacia fue similar en el subgrupo de pacientes que habían sido expuestos a tratamientos sistémicos previos en comparación con la población total del ensayo.

**Tabla 10**  
**Resumen de respuesta en el PASI, respuesta en la PGA y porcentaje de pacientes con todas las uñas sin lesiones a las semanas 10, 24 y 50. EXPRESS**

	Placebo → Infliximab 5 mg/kg (en la semana 24)	Infliximab 5 mg/kg
<b>Semana 10</b>		
N	77	301
≥90 % de mejoría	1 (1,3 %)	172 (57,1 %) <sup>a</sup>
≥75 % de mejoría	2 (2,6 %)	242 (80,4 %) <sup>a</sup>
≥50 % de mejoría	6 (7,8 %)	274 (91,0 %)
PGA sin lesión (0) o mínima (1)	3 (3,9 %)	242 (82,9 %) <sup>ab</sup>
PGA sin lesión (0), mínima (1), o leve (2)	14 (18,2 %)	275 (94,2 %) <sup>ab</sup>
<b>Semana 24</b>		
N	77	276
≥90 % de mejoría	1 (1,3 %)	161 (58,3 %) <sup>a</sup>
≥75 % de mejoría	3 (3,9 %)	227 (82,2 %) <sup>a</sup>
≥50 % de mejoría	5 (6,5 %)	248 (89,9 %)
PGA sin lesión (0) o mínima (1)	2 (2,6 %)	203 (73,6 %) <sup>a</sup>
PGA sin lesión (0), mínima (1), o leve (2)	15 (19,5 %)	246 (89,1 %) <sup>a</sup>
<b>Semana 50</b>		
N	68	281
≥90 % de mejoría	34 (50,0 %)	127 (45,2 %)
≥75 % de mejoría	52 (76,5 %)	170 (60,5 %)
≥50 % de mejoría	61 (89,7 %)	193 (68,7 %)
PGA sin lesión (0) o mínima (1)	46 (67,6 %)	149 (53,0 %)
PGA sin lesión (0), mínima (1), o leve (2)	59 (86,8 %)	189 (67,3 %)
<b>Todas las uñas sin lesiones<sup>c</sup></b>		
Semana 10	1/65 (1,5 %)	16/235 (6,8 %)
Semana 24	3/65 (4,6 %)	58/223 (26,0 %) <sup>a</sup>
Semana 50	27/64 (42,2 %)	92/226 (40,7 %)

a p <0,001, para cada grupo de tratamiento con infliximab frente a control.

b n = 292.

c El análisis se basó en pacientes con psoriasis de las uñas en la visita basal (81,8 % de los pacientes). Las puntuaciones medias en el NAPSÍ al inicio fueron 4,6 y 4,3 en el grupo de infliximab y de placebo.

Se demostraron mejorías significativas respecto a la visita basal en DLQI (p <0,001) y en las puntuaciones del componente físico y mental del cuestionario SF 36 (p <0,001 para la comparación de cada componente).

## Población pediátrica

### Enfermedad de Crohn en pediatría (6 a 17 años)

En el ensayo REACH, 112 pacientes (6 a 17 años, mediana de edad 13,0 años) con enfermedad de Crohn activa, moderada a grave (mediana pediátrica CDAI de 40) y con una respuesta inadecuada a los tratamientos convencionales, recibieron 5 mg/kg de infliximab a las semanas 0, 2 y 6. Todos los pacientes se debían mantener en una dosis estable de 6-MP, AZA o MTX (el 35 % también estaban recibiendo corticosteroides en la visita basal). Los pacientes con respuesta clínica en la semana 10, según la evaluación del investigador, se aleatorizaron y recibieron 5 mg/kg de infliximab, ya fuera cada 8 semanas o cada 12 semanas, como pauta posológica de tratamiento de mantenimiento. Si desaparecía la respuesta durante el tratamiento de mantenimiento, se permitía un aumento de dosis (10 mg/kg) y/o una reducción del intervalo de dosificación (cada 8 semanas). Treinta y dos (32) pacientes pediátricos evaluables aumentaron la dosis (9 pacientes del grupo de mantenimiento cada 8 semanas y 23 pacientes del grupo de mantenimiento cada 12 semanas). Veinticuatro de estos pacientes (75,0 %) recuperaron la respuesta clínica después del aumento de dosis.

El porcentaje de pacientes con respuesta clínica en la semana 10 fue del 88,4 % (99/112). El porcentaje de pacientes que alcanzó remisión clínica en la semana 10 fue del 58,9 % (66/112).

En la semana 30, el porcentaje de pacientes en remisión clínica fue superior en el grupo de tratamiento de mantenimiento cada 8 semanas (59,6 %, 31/52) que en el grupo de tratamiento de mantenimiento cada 12 semanas (35,3 %, 18/51;  $p = 0,013$ ). En la semana 54, los datos fueron del 55,8 % (29/52) y del 23,5 % (12/51) en los grupos de mantenimiento cada 8 semanas y cada 12 semanas, respectivamente ( $p < 0,001$ ).

Los datos sobre las fístulas proceden de las puntuaciones PCDAI. De los 22 pacientes con fístulas en la visita basal, el 63,6 % (14/22), el 59,1 % (13/22) y el 68,2 % (15/22) presentaron respuesta completa en cuanto a fístulas en la semana 10, 30 y 54, respectivamente, en los grupos combinados de mantenimiento cada 8 semanas y cada 12 semanas.

Además, se observaron mejorías estadística y clínicamente significativas en la calidad de vida y estatura, así como una reducción significativa en el uso de corticosteroides, frente a la visita basal.

### Colitis ulcerosa en pediatría (6 a 17 años)

La seguridad y eficacia de infliximab se evaluaron en un ensayo clínico (C0168T72) multicéntrico, aleatorizado, abierto, con grupos paralelos en 60 pacientes pediátricos entre 6 y 17 años (mediana de edad 14,5 años) con colitis ulcerosa activa de moderada a grave (puntuación de Mayo de 6 a 12; subpuntuación endoscópica  $\geq 2$ ) con una respuesta inadecuada a tratamientos convencionales. Al inicio del ensayo el 53 % de los pacientes recibieron tratamiento inmunomodulador (6-MP, AZA y/o MTX) y el 62 % de los pacientes recibieron corticosteroides. Se permitió la interrupción de los inmunomoduladores y la disminución de los corticosteroides después de la semana 0.

Todos los pacientes recibieron una pauta posológica de inducción de 5 mg/kg de infliximab a las semanas 0, 2 y 6. Los pacientes que no respondieron a infliximab a la semana 8 ( $n = 15$ ) no recibieron más medicamento y se les mantuvo en seguimiento de seguridad. A la semana 8, 45 pacientes fueron aleatorizados y recibieron una pauta posológica de tratamiento de mantenimiento de 5 mg/kg de infliximab ya fuera cada 8 semanas o cada 12 semanas.

El porcentaje de pacientes con respuesta clínica a la semana 8 fue del 73,3 % (44/60). La respuesta clínica a la semana 8 fue similar entre aquellos con o sin uso concomitante de inmunomoduladores al inicio. La remisión clínica a la semana 8 fue del 33,3 % (17/51) medida por la puntuación para el Índice de Actividad de la Colitis Ulcerosa Pediátrica (PUCAI).

A la semana 54, el porcentaje de pacientes en remisión clínica medida por la puntuación de PUCAI fue del 38 % (8/21) en el grupo de mantenimiento cada 8 semanas y del 18 % (4/22) en el grupo de tratamiento de mantenimiento cada 12 semanas. Para pacientes que recibieron corticosteroides al inicio, el porcentaje de pacientes en remisión y no recibiendo corticosteroides a la semana 54 fue del

38,5 % (5/13) para el grupo de tratamiento de mantenimiento cada 8 semanas y del 0 % (0/13) para el grupo de tratamiento de mantenimiento cada 12 semanas.

En este ensayo, hubo más pacientes en el grupo de edad entre 12 y 17 años que en el grupo de edad entre 6 y 11 años (45/60 frente a 15/60). Siendo el número de pacientes en cada subgrupo demasiado pequeño como para sacar conclusiones definitivas sobre el efecto de la edad, hubo un mayor número de pacientes en el grupo de edad menor que aumentaron la dosis o interrumpieron el tratamiento debido a una eficacia inadecuada.

### Otras indicaciones pediátricas

La Agencia Europea de Medicamentos ha eximido al titular de la obligación de presentar los resultados de los ensayos realizados con el medicamento de referencia que contiene infliximab en todos los grupos de la población pediátrica en artritis reumatoide, artritis idiopática juvenil, artritis psoriásica, espondilitis anquilosante, psoriasis y enfermedad de Crohn (ver sección 4.2 para consultar la información sobre el uso en la población pediátrica).

## **5.2 Propiedades farmacocinéticas**

Las perfusiones intravenosas únicas de 1, 3, 5, 10 o 20 mg/kg de infliximab produjeron aumentos proporcionales a la dosis en la concentración sérica máxima ( $C_{max}$ ) y en el área bajo la curva de concentración-tiempo (AUC). El volumen de distribución en estado estacionario (mediana del  $V_d$  de 3,0 a 4,1 litros) no fue dependiente de la dosis administrada e indicaba que infliximab se distribuye predominantemente dentro del compartimento vascular. No se observó dependencia del tiempo de la farmacocinética. Las vías de eliminación de infliximab no se han caracterizado. No se detectó infliximab inalterado en la orina. No se observaron diferencias importantes relacionadas con la edad o el peso en el aclaramiento o volumen de distribución en pacientes con artritis reumatoide. No se ha estudiado la farmacocinética de infliximab en pacientes de edad avanzada. No se han realizado ensayos en pacientes con enfermedad hepática o renal.

A las dosis únicas de 3, 5 o 10 mg/kg, los valores medianos de  $C_{max}$  fueron de 77, 118 y 277 microgramos/ml, respectivamente. La mediana de la vida media de eliminación a estos intervalos de dosis osciló entre 8 y 9,5 días. En la mayoría de los pacientes, infliximab se pudo detectar en el suero durante al menos 8 semanas después de la dosis única recomendada de 5 mg/kg para la enfermedad de Crohn y de 3 mg/kg cada 8 semanas para la artritis reumatoide como dosis de mantenimiento.

La administración repetida de infliximab (5 mg/kg a las 0, 2 y 6 semanas en la enfermedad de Crohn fistulizante, 3 o 10 mg/kg cada 4 u 8 semanas en artritis reumatoide) dio como resultado una ligera acumulación de infliximab en suero después de la segunda dosis. No se observó ninguna acumulación posterior clínicamente relevante. En la mayoría de los pacientes con enfermedad de Crohn fistulizante, infliximab se detectó en el suero durante 12 semanas (intervalo 4-28 semanas) después de la administración de la pauta posológica.

### Población pediátrica

El análisis farmacocinético de la población de acuerdo a los datos obtenidos de pacientes con colitis ulcerosa (N = 60), enfermedad de Crohn (N = 112), artritis reumatoide juvenil (N = 117) y enfermedad de Kawasaki (N = 16) con un rango de edad total desde 2 meses a 17 años, indicó que la exposición al infliximab fue dependiente del peso corporal de forma no lineal. Tras la administración de 5 mg/kg de infliximab cada 8 semanas, la mediana pronosticada de la exposición al infliximab en estado estacionario (área bajo la curva de concentración-tiempo en estado estacionario,  $AUC_{ss}$ ) en pacientes pediátricos entre 6 y 17 años fue aproximadamente un 20 % inferior que la mediana pronosticada de la exposición al medicamento en estado estacionario en adultos. Se pronosticó que la mediana de la  $AUC_{ss}$  en pacientes pediátricos de 2 años a menos de 6 años sería aproximadamente un 40 % inferior que en adultos, aunque el número de pacientes que respaldan esta estimación es limitado.

### 5.3 Datos preclínicos sobre seguridad

Infliximab no tiene reacciones cruzadas con  $\text{TNF}_\alpha$  en especies distintas a la humana y chimpancé. Por lo tanto, los datos preclínicos sobre seguridad convencionales con infliximab son limitados. En un estudio de toxicidad sobre el desarrollo llevado a cabo en ratones utilizando un anticuerpo análogo que inhibe selectivamente la actividad funcional del  $\text{TNF}_\alpha$  del ratón, no hubo indicación de toxicidad materna, embriotoxicidad o teratogenicidad. En un estudio sobre la fertilidad y la función reproductora general, el número de ratones preñados se redujo después de la administración del mismo anticuerpo análogo. Se desconoce si este hallazgo se debió a los efectos sobre los machos y/o las hembras. En un estudio de toxicidad de 6 meses a dosis repetidas en ratones, utilizando el mismo anticuerpo análogo frente al  $\text{TNF}_\alpha$  de ratón, se observaron depósitos cristalinos en la cápsula lenticular de algunos de los ratones machos tratados. No se han realizado revisiones oftalmológicas específicas en pacientes para investigar la relevancia de este hallazgo en el ser humano.

No se han realizado estudios a largo plazo para evaluar el potencial carcinogénico de infliximab. Los estudios en ratones deficientes en  $\text{TNF}_\alpha$  demostraron que no había incremento en tumores cuando fueron estimulados con iniciadores y/o estimuladores tumorales conocidos.

## 6. DATOS FARMACÉUTICOS

### 6.1 Lista de excipientes

Sacarosa  
Polisorbato 80  
Dihidrogenofosfato de sodio monohidrato  
Hidrogenofosfato de sodio dihidrato

### 6.2 Incompatibilidades

En ausencia de estudios de compatibilidad, este medicamento no debe mezclarse con otros.

### 6.3 Periodo de validez

#### Antes de la reconstitución:

5 años a  $2^\circ\text{C} - 8^\circ\text{C}$ .

Remsima se puede conservar a temperaturas de hasta un máximo de  $25^\circ\text{C}$  durante un único periodo de hasta 6 meses, pero sin sobrepasar la fecha de caducidad inicial. La nueva fecha de caducidad se debe escribir en la caja. Una vez que se ha extraído del almacenamiento refrigerado, Remsima no se debe devolver al almacenamiento refrigerado.

#### Tras la reconstitución y dilución:

Se ha demostrado la estabilidad química y física en uso de la solución diluida hasta 60 días a  $2^\circ\text{C} - 8^\circ\text{C}$  y durante 24 horas adicionales a  $25^\circ\text{C}$ , una vez fuera de la refrigeración. Desde el punto de vista microbiológico, la solución para perfusión se debe administrar inmediatamente, los tiempos y las condiciones de conservación antes de su uso son responsabilidad del usuario y normalmente no deberían ser más de 24 horas a  $2^\circ\text{C} - 8^\circ\text{C}$ , a menos que la reconstitución/dilución se haya llevado a cabo en condiciones asépticas controladas y validadas.

### 6.4 Precauciones especiales de conservación

Conservar en nevera (entre  $2^\circ\text{C} - 8^\circ\text{C}$ ).



Para las condiciones de conservación de hasta 25°C antes de la reconstitución del medicamento, ver sección 6.3.

Para las condiciones de conservación tras la reconstitución del medicamento, ver sección 6.3.

## **6.5 Naturaleza y contenido del envase**

Viales de vidrio Tipo 1 con tapón de goma y cierre de aluminio protegido por una tapa de plástico.

Remsima está disponible en envases con 1, 2, 3, 4 o 5 viales.

Puede que solamente estén comercializados algunos tamaños de envases.

## **6.6 Precauciones especiales de eliminación y otras manipulaciones**

1. Es necesario calcular la dosis y el número de viales de Remsima. Cada vial de Remsima contiene 100 mg de infliximab. También es preciso calcular el volumen total de solución reconstituida de Remsima necesario.
2. En condiciones asépticas, se debe reconstituir cada vial de Remsima con 10 ml de agua para preparaciones inyectables, utilizando una jeringa equipada con una aguja de calibre 21 (0,8 mm) o menor. Es preciso retirar la tapa del vial y limpiar la parte superior con una torunda de algodón empapada en alcohol al 70 %. Se debe insertar la aguja de la jeringa en el vial en el centro del tapón de goma y dirigir el agua para preparaciones inyectables hacia la pared de vidrio del vial. La solución debe removerse con suavidad girando del vial para disolver el polvo. Debe evitarse la agitación prolongada o vigorosa. **EL VIAL NO DEBE AGITARSE.** Es posible que durante la reconstitución se forme espuma en la solución. La solución reconstituida debe reposar durante 5 minutos. La solución es de incolora a amarillo claro y opalescente. En la solución pueden aparecer unas pocas partículas finas translúcidas, ya que infliximab es una proteína. La solución no debe utilizarse si presenta partículas opacas, alteración del color u otras partículas extrañas.
3. El volumen de solución reconstituida de Remsima necesario debe diluirse hasta 250 ml con solución para perfusión 9 mg/ml (0,9 %) de cloruro sódico. No diluir la solución reconstituida de Remsima con ningún otro diluyente. La dilución se puede realizar extrayendo del frasco de vidrio o de la bolsa de perfusión de 250 ml un volumen de la solución para perfusión 9 mg/ml (0,9 %) de cloruro sódico igual al volumen de Remsima reconstituido. El volumen de solución reconstituida de Remsima necesario debe añadirse lentamente al frasco o bolsa de perfusión de 250 ml y mezclarse suavemente. Para volúmenes superiores a 250 ml, usar una bolsa de perfusión más grande (por ejemplo, 500 ml, 1 000 ml) o usar varias bolsas de perfusión de 250 ml para asegurar que la concentración de la solución para perfusión no supere los 4 mg/ml. Si tras la reconstitución y dilución se almacena refrigerada, se debe dejar atemperar la solución para perfusión a temperatura ambiente a 25 °C durante 3 horas antes de la Etapa 4 (perfusión). El almacenamiento más allá de las 24 horas a 2 °C-8 °C se aplica solo a la preparación de Remsima en la bolsa de perfusión.
4. La solución para perfusión debe administrarse durante un periodo no inferior al tiempo de perfusión recomendado (ver sección 4.2). Debe usarse sólo un equipo para perfusión con un filtro de entrada de baja afinidad a proteínas, no pirogénico y estéril (tamaño del poro 1,2 micrómetros o menor). Dado que no incluye conservantes, se recomienda que la administración de la solución para perfusión se inicie lo antes posible y dentro de las 3 horas de la reconstitución y dilución. Si no se utiliza inmediatamente, los tiempos y las condiciones de conservación antes de su uso son responsabilidad del usuario y normalmente no deberían ser más de 24 horas a 2°C – 8°C, a menos que la reconstitución/dilución se haya llevado a cabo en condiciones asépticas controladas y validadas, (ver arriba sección 6.3). No conservar ninguna porción no utilizada de solución para perfusión para su reutilización.

5. Antes de su administración, Remsima se debe inspeccionar visualmente en cuanto a partículas o alteración del color. No debe utilizarse si se observan partículas opacas visibles, alteración del color o partículas extrañas.
6. La eliminación del medicamento no utilizado y de todos los materiales que hayan estado en contacto con él se realizará de acuerdo con la normativa local.

#### **7. TITULAR DE LA AUTORIZACIÓN DE COMERCIALIZACIÓN**

Celltrion Healthcare Hungary Kft.  
1062 Budapest  
Váci út 1-3. WestEnd Office Building B torony  
Hungría

#### **8. NÚMERO(S) DE AUTORIZACIÓN DE COMERCIALIZACIÓN**

EU/1/13/853/001  
EU/1/13/853/002  
EU/1/13/853/003  
EU/1/13/853/004  
EU/1/13/853/005

#### **9. FECHA DE LA PRIMERA AUTORIZACIÓN/RENOVACIÓN DE LA AUTORIZACIÓN**

Fecha de la primera autorización: 10 de septiembre 2013  
Fecha de la última renovación 21 de junio 2018

#### **10. FECHA DE LA REVISIÓN DEL TEXTO**

La información detallada de este medicamento está disponible en la página web de la Agencia Europea de Medicamentos <http://www.ema.europa.eu/>.

## 1. NOMBRE DEL MEDICAMENTO

Remsima 120 mg solución inyectable en jeringa precargada.

Remsima 120 mg solución inyectable en pluma precargada.

## 2. COMPOSICIÓN CUALITATIVA Y CUANTITATIVA

### Remsima 120 mg solución inyectable en jeringa precargada

Cada jeringa precargada individual de 1 ml contiene 120 mg de infliximab\*.

### Remsima 120 mg solución inyectable en pluma precargada

Cada pluma precargada individual de 1 ml contiene 120 mg de infliximab\*.

\* Infliximab es un anticuerpo monoclonal IgG1 humano-murino quimérico producido en células de hibridoma murino mediante tecnología de ADN recombinante.

### Excipiente(s) con efecto conocido

Sorbitol 45 mg por 1 ml

Para consultar la lista completa de excipientes, ver sección 6.1.

## 3. FORMA FARMACÉUTICA

Solución inyectable (inyectable)

Solución de transparente a opalescente, de incolora a marrón pálido.

## 4. DATOS CLÍNICOS

### 4.1 Indicaciones terapéuticas

#### Artritis reumatoide

Remsima, en combinación con metotrexato, está indicado en la reducción de los signos y síntomas así como en la mejoría de la función física en:

- pacientes adultos con enfermedad activa, cuando la respuesta a los medicamentos antirreumáticos modificadores de la enfermedad (FAME), entre ellos el metotrexato, ha sido inadecuada.
- pacientes adultos con enfermedad grave, activa y progresiva no tratados previamente con metotrexato u otros FAME.

En estas poblaciones de pacientes, se ha demostrado una reducción en la tasa de progresión del daño articular, medida por rayos X (ver sección 5.1).

#### Enfermedad de Crohn

Remsima está indicado para:

- el tratamiento de la enfermedad de Crohn activa, de moderada a grave, en pacientes adultos que no han respondido a pesar de un curso de tratamiento completo y adecuado con un corticosteroide y/o un inmunosupresor; o que sean intolerantes o presenten contraindicaciones médicas a dichos tratamientos.
- el tratamiento de la enfermedad de Crohn activa, fistulizante, en pacientes adultos que no han respondido a pesar de un curso de tratamiento completo y adecuado con tratamiento convencional (entre ellos antibióticos, drenaje y tratamiento inmunosupresor).

### Colitis ulcerosa

Remsima está indicado para el tratamiento de la colitis ulcerosa activa, de moderada a grave, en pacientes adultos que han presentado una respuesta inadecuada al tratamiento convencional, que incluye corticosteroides y 6-mercaptopurina (6-MP) o azatioprina (AZA), o que sean intolerantes o presenten contraindicaciones médicas a dichos tratamientos.

### Espondilitis anquilosante

Remsima está indicado para el tratamiento de la espondilitis anquilosante activa, grave, en pacientes adultos que hayan respondido de forma inadecuada al tratamiento convencional.

### Artritis psoriásica

Remsima está indicado para el tratamiento de la artritis psoriásica activa y progresiva en pacientes adultos cuando la respuesta al tratamiento previo con FAME no ha sido adecuada.

Remsima se debe administrar:

- en combinación con metotrexato
- o en monoterapia en pacientes que presenten intolerancia a metotrexato o en los que esté contraindicado metotrexato.

Infliximab ha demostrado mejorar la función física en pacientes con artritis psoriásica, y reducir la tasa de progresión del daño articular periférico, medida por rayos X en pacientes con subtipos simétricos poliarticulares de la enfermedad (ver sección 5.1).

### Psoriasis

Remsima está indicado en el tratamiento de la psoriasis en placas, de moderada a grave en pacientes adultos que no han respondido, o que tienen contraindicación, o que son intolerantes a otro tratamiento sistémico entre ellos ciclosporina, metotrexato o psoraleno-ultravioleta A (PUVA) (ver sección 5.1).

## **4.2 Posología y forma de administración**

El tratamiento con Remsima se debe de iniciar y supervisar por médicos cualificados, con experiencia en el diagnóstico y tratamiento de afecciones para las que está indicado Remsima. A los pacientes tratados con Remsima se les debe entregar el prospecto y la tarjeta de información para el paciente. Las instrucciones de uso se proporcionan en el prospecto.

Para inyecciones posteriores y después de la formación apropiada en la técnica de inyección subcutánea, los pacientes pueden inyectarse ellos mismos Remsima si su médico determina que es apropiado y con seguimiento médico, según sea necesario. La idoneidad del paciente para el uso subcutáneo en el domicilio debe evaluarse y se debe aconsejar a los pacientes que informen a su profesional sanitario si experimentan síntomas de una reacción alérgica antes de administrar la siguiente dosis. Los pacientes deben buscar atención médica de inmediato si desarrollan síntomas de reacciones alérgicas graves (ver la sección 4.4).

Durante el tratamiento con Remsima se deben optimizar otros tratamientos concomitantes, por ejemplo, corticosteroides e inmunosupresores.

Es importante consultar la etiqueta del producto para asegurarse de que se está administrando la formulación correcta (intravenosa o subcutánea) al paciente, según la prescripción. La formulación subcutánea de Remsima no está indicada para su administración intravenosa y se debe administrar únicamente mediante una inyección subcutánea.

## Posología

### Adultos ( $\geq 18$ años)

#### *Artritis reumatoide*

El tratamiento con la formulación subcutánea de Remsima se debe iniciar con dosis de carga de infliximab, que pueden ser intravenosas o subcutáneas. Cuando se utilice la carga subcutánea, Remsima 120 mg debe administrarse como una inyección subcutánea seguida de inyecciones subcutáneas adicionales a las 1, 2, 3 y 4 semanas después de la primera inyección y, a partir de ese momento, cada 2 semanas. Si se administran dosis de carga intravenosas de infliximab para iniciar el tratamiento, se deben administrar dos perfusiones intravenosas de 3 mg/kg de infliximab administradas con 2 semanas de diferencia. El primer tratamiento con Remsima administrado por vía subcutánea debe iniciarse como tratamiento de mantenimiento 4 semanas después de la segunda administración intravenosa. La dosis de mantenimiento recomendada para la formulación subcutánea de Remsima es 120 mg una vez cada 2 semanas.

Remsima se debe administrar concomitantemente con metotrexato.

Los datos disponibles indican que la respuesta clínica se alcanza normalmente dentro de las 12 semanas de tratamiento. Se debe reconsiderar detenidamente continuar el tratamiento en pacientes que no presenten evidencia de beneficio terapéutico dentro de las 12 primeras semanas de tratamiento (ver la sección 5.1).

#### *Enfermedad de Crohn activa, de moderada a grave*

El tratamiento con Remsima administrado por vía subcutánea debe iniciarse como tratamiento de mantenimiento 4 semanas después de la última administración de dos perfusiones intravenosas de 5 mg/kg de infliximab administradas con 2 semanas de diferencia. La dosis recomendada para la formulación subcutánea de Remsima es 120 mg una vez cada 2 semanas. Si un paciente no responde después de 2 dosis de perfusiones intravenosas, no se debe administrar ningún tratamiento adicional con infliximab. Los datos disponibles no justifican prolongar el tratamiento con infliximab, en pacientes que no respondan a las 6 semanas de la perfusión inicial.

#### *Enfermedad de Crohn activa, fistulizante*

Remsima 120 mg administrados como inyección subcutánea 4 semanas después de la última administración de dos perfusiones intravenosas de 5 mg/kg de infliximab administradas con 2 semanas de diferencia. La dosis recomendada para la formulación subcutánea de Remsima es 120 mg una vez cada 2 semanas. Si un paciente no presenta respuesta después de 6 dosis (es decir, 2 perfusiones intravenosas y 4 inyecciones subcutáneas), no se deberá administrar ningún tratamiento adicional con infliximab.

En la enfermedad de Crohn, la experiencia con la readministración si los signos y síntomas de la enfermedad vuelven a aparecer es limitada y se carece de datos comparativos sobre el beneficio / riesgo de estrategias alternativas para el tratamiento continuado.

#### *Colitis ulcerosa*

El tratamiento con Remsima administrado por vía subcutánea debe iniciarse como tratamiento de mantenimiento 4 semanas después de la última administración de dos perfusiones intravenosas de 5 mg/kg de infliximab administradas con 2 semanas de diferencia. La dosis recomendada para la formulación subcutánea de Remsima es 120 mg una vez cada 2 semanas.

Los datos disponibles indican que la respuesta clínica se alcanza normalmente dentro de las 14 semanas de tratamiento, es decir, 2 perfusiones intravenosas y 4 inyecciones subcutáneas (ver la sección 5.1). Se debe reconsiderar detenidamente continuar el tratamiento en pacientes que no presenten evidencia de beneficio terapéutico dentro de este periodo de tiempo.

### *Espndilitis anquilosante*

El tratamiento con Remsima administrado por vía subcutánea debe iniciarse como tratamiento de mantenimiento 4 semanas después de la última administración de dos perfusiones intravenosas de 5 mg/kg de infliximab administradas con 2 semanas de diferencia. La dosis recomendada para la formulación subcutánea de Remsima es 120 mg una vez cada 2 semanas. Si un paciente no responde a las 6 semanas (es decir, después de 2 perfusiones intravenosas), no se debe administrar ningún tratamiento adicional con infliximab.

### *Artritis psoriásica*

El tratamiento con Remsima administrado por vía subcutánea debe iniciarse como tratamiento de mantenimiento 4 semanas después de la última administración de dos perfusiones intravenosas de 5 mg/kg de infliximab administradas con 2 semanas de diferencia. La dosis recomendada para la formulación subcutánea de Remsima es 120 mg una vez cada 2 semanas.

### *Psoriasis*

El tratamiento con Remsima administrado por vía subcutánea debe iniciarse como tratamiento de mantenimiento 4 semanas después de la última administración de dos perfusiones intravenosas de 5 mg/kg de infliximab administradas con 2 semanas de diferencia. La dosis recomendada para la formulación subcutánea de Remsima es 120 mg una vez cada 2 semanas. Si un paciente no responde después de 14 semanas (esto es, 2 perfusiones intravenosas y 5 inyecciones subcutáneas), no se deberá continuar el tratamiento con infliximab.

### *Readministración para la enfermedad de Crohn y artritis reumatoide*

A partir de la experiencia con infliximab intravenoso, si los signos y síntomas de la enfermedad vuelven a aparecer, infliximab se puede readministrar dentro de las 16 semanas después de la última administración. En los ensayos clínicos con infliximab intravenoso, han sido poco frecuentes reacciones de hipersensibilidad retardada y se han producido después de intervalos libres de infliximab menores de 1 año (ver secciones 4.4 y 4.8). No se ha establecido la seguridad y la eficacia de la readministración después de un intervalo libre de infliximab de más de 16 semanas. Esto es aplicable tanto a los pacientes con enfermedad de Crohn como a los pacientes con artritis reumatoide.

### *Readministración en colitis ulcerosa*

A partir de la experiencia con infliximab intravenoso, no se ha establecido la seguridad y eficacia de la readministración, que no sea cada 8 semanas (ver secciones 4.4 y 4.8).

### *Readministración en espondilitis anquilosante*

A partir de la experiencia con infliximab intravenoso, no se ha establecido la seguridad y eficacia de la readministración, que no sea cada 6 a 8 semanas (ver secciones 4.4 y 4.8).

### *Readministración en artritis psoriásica*

A partir de la experiencia con infliximab intravenoso, no se ha establecido la seguridad y eficacia de la readministración, que no sea cada 8 semanas (ver secciones 4.4 y 4.8).

### *Readministración en psoriasis*

La experiencia limitada en la readministración con una dosis única de infliximab intravenoso en psoriasis después de un intervalo de 20 semanas, sugiere una eficacia reducida y una mayor incidencia de reacciones a la perfusión, de leves a moderadas, cuando se compara con el régimen de inducción inicial (ver sección 5.1).

La experiencia limitada con la readministración de infliximab intravenoso de un nuevo régimen de inducción tras una exacerbación de la enfermedad, indica una mayor incidencia de reacciones a la perfusión, incluyendo las graves, cuando se compara con el tratamiento de mantenimiento de infliximab intravenoso cada 8 semanas (ver sección 4.8).

### *Readministración para todas las indicaciones*

Cuando se interrumpa el tratamiento de mantenimiento, y haya necesidad de la readministración, no se recomienda la utilización de una nueva pauta posológica de inducción de infliximab intravenoso (ver

sección 4.8). En esta situación, infliximab debe reiniciarse con una única dosis de infliximab intravenoso, seguido de la dosis de mantenimiento de infliximab subcutáneo conforme a las recomendaciones descritas anteriormente, administrada 4 semanas después de la última administración de infliximab intravenoso.

#### Cambio a y desde la formulación subcutánea de Remsima en todas las indicaciones

Al cambiar del tratamiento de mantenimiento con formulación intravenosa de infliximab a la formulación subcutánea de Remsima, la formulación subcutánea se puede administrar 8 semanas después de la última administración de las perfusiones intravenosas de infliximab.

No existe suficiente información sobre el cambio en pacientes que recibieron perfusiones intravenosas de infliximab superiores a 3 mg/kg para artritis reumatoide o 5 mg/kg para la enfermedad de Crohn cada 8 semanas a la formulación subcutánea de Remsima.

La información relativa a los pacientes que cambian de la formulación subcutánea a la formulación intravenosa de Remsima no está disponible.

#### Omisión de dosis

Si los pacientes omiten una inyección de formulación subcutánea de Remsima, se les deben dar instrucciones para administrarse la dosis omitida de manera inmediata en el caso de que esto ocurra dentro de los 7 días posteriores a la dosis omitida, y que luego se mantenga en la pauta posológica original de administración. Si la dosis se retrasa 8 días o más, se deben dar instrucciones a los pacientes para que se salten la dosis omitida, esperen a la siguiente dosis programada y mantengan la pauta posológica original de administración.

#### Poblaciones especiales

##### Personas de edad avanzada

No se han realizado ensayos específicos con infliximab en pacientes de edad avanzada. En los ensayos clínicos, no se han observado diferencias importantes relacionadas con la edad en el aclaramiento o en el volumen de distribución con formulaciones intravenosas de infliximab y lo mismo cabe esperar para la formulación subcutánea. No se requiere un ajuste de la dosis (ver sección 5.2). Para mayor información en relación a la seguridad de infliximab en pacientes de edad avanzada (ver secciones 4.4 y 4.8).

##### Insuficiencia renal y/o insuficiencia hepática

Infliximab no se ha estudiado en esta población de pacientes, por lo que no se puede hacer una recomendación posológica (ver sección 5.2).

##### Población pediátrica

No se ha establecido todavía la seguridad y eficacia del tratamiento con Remsima por vía subcutánea en niños de menores 18 años. No se dispone de datos. Por lo tanto, se recomienda el uso subcutáneo de Remsima únicamente en adultos.

#### Forma de administración

Remsima 120 mg solución inyectable en jeringa precargada o en pluma precargada se administra únicamente mediante inyección subcutánea. Las instrucciones de uso completas se proporcionan en el prospecto. Para las dos perfusiones intravenosas iniciales, los pacientes pueden ser tratados previamente, por ejemplo con un antihistamínico, hidrocortisona y/o paracetamol y se puede disminuir la velocidad de perfusión, especialmente si se han producido previamente reacciones relacionadas con la perfusión (ver sección 4.4). El médico debe garantizar el seguimiento apropiado de los pacientes para cualquier reacción sistémica a la inyección y reacción localizada en el lugar de la inyección después de administrar la inyección subcutánea inicial.

### 4.3 **Contraindicaciones**

Hipersensibilidad al principio activo, a otras proteínas murinas o a alguno de los excipientes incluidos en la sección 6.1.

Pacientes con tuberculosis u otras infecciones graves como septicemia, abscesos e infecciones oportunistas (ver sección 4.4).

Pacientes con insuficiencia cardíaca moderada o grave (clase III/IV según la clasificación NYHA) (ver secciones 4.4 y 4.8).

### 4.4 **Advertencias y precauciones especiales de empleo**

#### Trazabilidad

Con objeto de mejorar la trazabilidad de los medicamentos biológicos, el nombre y el número de lote del medicamento administrado deben estar claramente registrados.

#### Reacción sistémica a la inyección/reacción localizada en el lugar de la inyección/hipersensibilidad

Infliximab se ha asociado con reacciones sistémicas a la inyección, shock anafiláctico y reacciones de hipersensibilidad retardada (ver sección 4.8).

Durante la perfusión (en cuestión de segundos) o a las pocas horas después de la administración de infliximab, pueden aparecer reacciones agudas, incluyendo reacciones anafilácticas. Si se producen reacciones agudas, se debe buscar inmediatamente tratamiento médico. Por este motivo, las administraciones intravenosas iniciales deben tener lugar donde haya disponible de inmediato un equipo de emergencia, que incluya adrenalina, antihistamínicos, corticosteroides y ventilación artificial. Los pacientes pueden ser tratados previamente, por ejemplo, con, un antihistamínico, hidrocortisona y/o paracetamol para prevenir efectos leves y pasajeros.

Las reacciones localizadas en el lugar de la inyección de naturaleza predominantemente de leve a moderada incluían las siguientes reacciones limitadas al lugar de la inyección: eritema, dolor, prurito, hinchazón, endurecimiento, moretones, hematoma, edema, frío, parestesia, hemorragia, irritación, erupción, úlcera, urticaria, vesículas en el lugar de aplicación y costras se notificaron como asociadas al tratamiento subcutáneo con infliximab. La mayoría de estas reacciones pueden ocurrir inmediatamente después o en las 24 horas posteriores a la inyección subcutánea. La mayoría de estas reacciones se resolvieron de manera espontánea sin tratamiento.

Se pueden desarrollar anticuerpos frente al infliximab y se ha asociado con un aumento en la frecuencia de las reacciones a la perfusión cuando se administró mediante perfusión intravenosa. Un bajo porcentaje de reacciones a la perfusión fueron reacciones alérgicas graves. También se ha observado una asociación entre el desarrollo de anticuerpos frente al infliximab y una reducción de la duración de la respuesta con infliximab administrado por vía intravenosa. La administración concomitante de inmunomoduladores se ha asociado con una menor incidencia de anticuerpos frente al infliximab y, en el caso de infliximab administrado por vía intravenosa, una reducción en la frecuencia de reacciones a la perfusión. El efecto del tratamiento inmunomodulador concomitante fue más profundo en pacientes tratados episódicamente que en pacientes en tratamiento de mantenimiento. Los pacientes que interrumpen los inmunosupresores antes de o durante el tratamiento con infliximab tienen mayor riesgo de desarrollar estos anticuerpos. Los anticuerpos frente al infliximab no pueden ser detectados siempre en las muestras de suero. Si se producen reacciones graves, se debe administrar tratamiento sintomático y no se debe administrar más infliximab (ver sección 4.8).

En los ensayos clínicos, se han notificado reacciones de hipersensibilidad retardada. Los datos disponibles indican un riesgo incrementado de hipersensibilidad retardada a medida que aumenta el intervalo libre de infliximab. Se aconseja advertir a los pacientes que consulten a un médico de



inmediato si experimentan cualquier reacción adversa retardada (ver sección 4.8). Si los pacientes se vuelven a tratar después de un periodo prolongado, se deben controlar estrechamente en cuanto a signos y síntomas de hipersensibilidad retardada.

### Infecciones

Antes, durante y después del tratamiento con infliximab, se debe controlar estrechamente a los pacientes en relación a la aparición de infecciones, entre ellas tuberculosis. Dado que la eliminación de infliximab puede tardar hasta seis meses, se debe continuar el control a lo largo de este periodo. Si un paciente desarrolla una infección grave o septicemia no se le debe administrar tratamiento posterior con infliximab.

Se debe tener precaución al considerar la utilización de infliximab en pacientes con infección crónica o antecedentes de infecciones recurrentes, entre ellas el tratamiento inmunosupresor concomitante. Según sea necesario, se debe aconsejar a los pacientes que eviten la exposición a posibles factores de riesgo de infección.

El factor de necrosis tumoral alfa ( $TNF_{\alpha}$ ) es un mediador de la inflamación y modula la respuesta inmunitaria celular. Los datos experimentales muestran que  $TNF_{\alpha}$  es esencial para la eliminación de infecciones intracelulares. La experiencia clínica muestra que en algunos pacientes tratados con infliximab están comprometidas las defensas del paciente frente a la infección.

Se debe tener en cuenta que la supresión de  $TNF_{\alpha}$  puede enmascarar síntomas de infección como fiebre. La detección precoz de cuadros clínicos atípicos de infecciones graves y de cuadros clínicos típicos de infecciones raras e inusuales es esencial para minimizar retrasos en el diagnóstico y tratamiento.

Los pacientes que estén utilizando antagonistas del TNF son más sensibles a padecer infecciones graves.

Se ha observado tuberculosis, infecciones bacterianas, entre ellas septicemia y neumonía, fúngicas invasoras, víricas, y otras infecciones oportunistas en pacientes tratados con infliximab. Algunas de estas infecciones han sido mortales; las infecciones oportunistas notificadas con mayor frecuencia con una tasa de mortalidad >5 % incluyen neumocistosis, candidiasis, listeriosis y aspergilosis.

Aquellos pacientes que desarrollen una nueva infección cuando están en tratamiento con infliximab, se deben controlar estrechamente y someterse a una evaluación diagnóstica completa. Si un paciente desarrolla una nueva infección grave o septicemia, se debe suspender la administración de infliximab e iniciarse el tratamiento antimicrobiano o antifúngico adecuado hasta que la infección esté controlada.

### Tuberculosis

Se ha notificado tuberculosis activa en pacientes que recibieron infliximab. Se ha observado que en la mayoría de estas notificaciones la tuberculosis fue extrapulmonar, presentándose como enfermedad local o diseminada.

Antes de iniciar el tratamiento con infliximab, se debe evaluar en todos los pacientes la existencia tanto de tuberculosis activa como inactiva ('latente'). Esta evaluación debe incluir una anamnesis detallada con antecedentes personales de tuberculosis o posible contacto previo con la enfermedad y tratamiento inmunosupresor previo y/o actual. Se deben realizar en todos los pacientes pruebas de diagnóstico adecuadas (por ejemplo, prueba cutánea de la tuberculina, radiografía de tórax, y/o Determinación de la Liberación de Interferón Gamma), (se pueden aplicar las recomendaciones locales). Se recomienda anotar en la tarjeta de información para el paciente la realización de estas pruebas. Se recuerda a los médicos el riesgo de resultados falsos negativos en la prueba cutánea de la tuberculina, especialmente en pacientes que están gravemente enfermos o inmunodeprimidos.

Si se diagnostica tuberculosis activa, no se debe iniciar el tratamiento con infliximab (ver sección 4.3).

Si se sospecha tuberculosis latente, se debe consultar a un médico con experiencia en el tratamiento de tuberculosis. En todas las situaciones que se describen a continuación, se debe considerar con especial cuidado la relación beneficio/riesgo del tratamiento con infliximab.

Si se diagnostica tuberculosis inactiva (“latente”), se debe iniciar un tratamiento para la tuberculosis latente con tratamiento frente a la tuberculosis antes de iniciar infliximab, y de acuerdo con las recomendaciones locales.

Se debe considerar el tratamiento frente a la tuberculosis antes del inicio de infliximab en pacientes que presentan varios o factores de riesgo importantes de tuberculosis y tienen una prueba negativa para tuberculosis latente.

Se debe considerar también la utilización del tratamiento frente a la tuberculosis antes del inicio de infliximab en pacientes con antecedentes de tuberculosis latente o activa en los que no se puede confirmar un curso adecuado del tratamiento.

Se han notificado algunos casos de tuberculosis activa en pacientes tratados con infliximab durante y después del tratamiento para la tuberculosis latente.

Se debe informar a todos los pacientes que consulten con su médico si apareciesen signos/síntomas indicativos de tuberculosis (por ejemplo, tos persistente, debilidad/pérdida de peso, febrícula) durante o después del tratamiento con infliximab.

#### *Infecciones fúngicas invasoras*

En los pacientes tratados con infliximab, se debe sospechar una infección fúngica invasora como aspergilosis, candidiasis, neumocistosis, histoplasmosis, coccidioidomicosis o blastomicosis ante la aparición de una enfermedad sistémica grave, y se debe consultar a un médico con experiencia en el diagnóstico y tratamiento de infecciones fúngicas invasoras en una fase temprana de la exploración de estos pacientes.

Las infecciones fúngicas invasoras se pueden presentar diseminadas más que en forma localizada, y las pruebas de antígenos y anticuerpos pueden ser negativas en algunos pacientes con una infección activa. Se debe considerar el tratamiento empírico antifúngico adecuado al mismo tiempo que se realiza el diagnóstico teniendo en cuenta tanto el riesgo de una infección fúngica grave como los riesgos de un tratamiento antifúngico.

En el caso de pacientes que hayan residido o viajado a regiones donde las infecciones fúngicas invasoras como histoplasmosis, coccidioidomicosis o blastomicosis son endémicas, se deben evaluar detenidamente los riesgos y los beneficios del tratamiento con infliximab antes de iniciar dicho tratamiento.

#### *Enfermedad de Crohn fistulizante*

Los pacientes con enfermedad de Crohn fistulizante con fístulas supurativas agudas no deben iniciar el tratamiento con infliximab hasta que se haya eliminado la fuente de la posible infección, concretamente el absceso (ver sección 4.3).

#### Reactivación de la hepatitis B (VHB)

Se ha producido reactivación de la hepatitis B en pacientes que recibieron un antagonista del TNF. entre ellos infliximab, y que son portadores crónicos de este virus. Algunos casos tuvieron desenlace mortal.

Los pacientes se deben hacer la prueba de infección por VHB antes de iniciar el tratamiento con infliximab. En aquellos pacientes que den positivo a la prueba de infección por VHB, se recomienda la consulta con un médico con experiencia en el tratamiento de la hepatitis B. Los portadores del VHB

que precisen tratamiento con infliximab se deben controlar estrechamente en cuanto a signos y síntomas de infección activa por VHB durante el tratamiento, y durante varios meses después de finalizado el tratamiento. No se dispone de datos suficientes sobre el tratamiento de pacientes portadores de VHB con tratamiento antiviral conjuntamente con antagonistas del TNF para evitar la reactivación del VHB. En pacientes que desarrollen una reactivación del VHB, se debe interrumpir con infliximab e iniciar tratamiento antiviral eficaz con un tratamiento de soporte adecuado.

### Trastornos hepatobiliares

Durante la experiencia postcomercialización de infliximab, se han observado casos de ictericia y de hepatitis no infecciosa, algunos con características de hepatitis autoinmune. Se han producido casos aislados de insuficiencia hepática que resultaron en trasplante hepático o muerte. Los pacientes con signos o síntomas de disfunción hepática se deben ser evaluar en cuanto a evidencia de daño hepático. Si se desarrolla ictericia y/o elevaciones de la ALT  $\geq 5$  veces el límite superior de la normalidad, se debe interrumpir infliximab, y se debe realizar una investigación exhaustiva de la alteración.

### Administración concomitante de inhibidor del TNF-alfa y anakinra

Se observaron infecciones graves y neutropenia en los ensayos clínicos con el uso concomitante de anakinra y otro antagonista del TNF $_{\alpha}$ , etanercept, sin beneficio clínico añadido en comparación con etanercept solo. Debido a la naturaleza de las reacciones adversas observadas con combinación del tratamiento de etanercept y anakinra, pueden aparecer toxicidades similares también con la combinación de anakinra y otros antagonistas del TNF $_{\alpha}$ . Por lo tanto, no se recomienda la combinación de infliximab y anakinra.

### Administración concomitante de inhibidor del TNF-alfa y abatacept

En los ensayos clínicos, la administración concomitante de antagonistas del TNF y abatacept se ha asociado con un riesgo incrementado de infecciones, entre ellas infecciones graves en comparación con los antagonistas del TNF en monoterapia, sin incremento en el beneficio clínico. No se recomienda la combinación de infliximab y abatacept.

### Administración concomitante con otros tratamientos biológicos

No hay información suficiente en relación al uso concomitante de infliximab con otros tratamientos biológicos utilizados para tratar las mismas enfermedades que infliximab. No se recomienda el uso concomitante de infliximab con estos medicamentos biológicos debido a la posibilidad de un riesgo incrementado de infección y otras posibles interacciones farmacológicas.

### Cambio entre FAME biológicos

Se debe tener cuidado y los pacientes deben seguir siendo monitorizados cuando se cambia de un medicamento biológico a otro, ya que la superposición de la actividad biológica puede aumentar todavía más el riesgo de reacciones adversas, incluida la infección.

### Vacunas

Se recomienda que los pacientes lleven al día, siempre que sea posible, todas las vacunas correspondientes al calendario de vacunación actual antes de iniciar el tratamiento con Remsima. Los pacientes tratados con infliximab pueden recibir de forma concomitante vacunas, excepto vacunas de microorganismos vivos (ver secciones 4.5 y 4.6).

En un grupo de 90 pacientes adultos con artritis reumatoide del ensayo ASPIRE, un porcentaje similar de pacientes en cada grupo de tratamiento (metotrexato más: placebo [n = 17], 3 mg/kg [n = 27] o infliximab 6 mg/kg [n = 46]) tuvieron un aumento efectivo de dos veces en los títulos de una vacuna antineumocócica polivalente, lo que indica que infliximab no interfirió con las respuestas inmunitarias humorales independientes de células T. Sin embargo, los estudios de la literatura publicada en diversas

indicaciones (por ejemplo, artritis reumatoide, psoriasis, enfermedad de Crohn) indican que las vacunas de microorganismos inactivados recibidas durante el tratamiento con tratamientos anti-TNF, incluido infliximab, pueden provocar una respuesta inmune menor que en pacientes que no reciben tratamiento anti-TNF.

#### Vacunas de microorganismos vivos/ agentes infecciosos terapéuticos

En pacientes que están recibiendo tratamiento anti-TNF, los datos disponibles sobre la respuesta a la vacunación con vacunas de microorganismos vivos o sobre la transmisión secundaria de la infección por vacunas de microorganismos vivos, son limitados. El uso de vacunas de microorganismos vivos puede producir infecciones, incluso diseminadas. No se recomienda la administración concomitante de vacunas de microorganismos vivos con infliximab.

#### Exposición en el útero

En lactantes que estuvieron expuestos al infliximab en el útero se ha notificado desenlace mortal, debido a la infección diseminada por *Bacillus Calmette y Guérin* (BCG), tras la administración de la vacuna BCG después del nacimiento. Se recomienda un periodo de espera de doce meses después del nacimiento antes de la administración de vacunas de microorganismos vivos a lactantes que estuvieron expuestos al infliximab en el útero. Si los niveles séricos de infliximab en el lactante son indetectables o la administración de infliximab se limitó al primer trimestre del embarazo, se podría considerar la administración de una vacuna de microorganismos vivos en una etapa más temprana, si hay un beneficio clínico evidente para el lactante (ver sección 4.6).

#### Exposición de lactantes a través de la leche materna

No se recomienda la administración de vacunas de microorganismos vivos a lactantes mientras la madre esté recibiendo infliximab a no ser que los niveles séricos de infliximab en el lactante sean indetectables (ver sección 4.6).

#### Agentes infecciosos terapéuticos

Otros usos de los agentes infecciosos terapéuticos como bacterias vivas atenuadas (por ejemplo, la instilación en vejiga de BCG para el tratamiento del cáncer) pueden producir infecciones, incluso diseminadas. No se recomienda la administración concomitante de agentes infecciosos terapéuticos con infliximab.

#### Procesos autoinmunes

La deficiencia relativa del TNF $\alpha$  que causa el tratamiento anti-TNF puede dar como resultado el inicio de un proceso autoinmune. Si un paciente desarrolla síntomas indicativos de un síndrome tipo lupus después del tratamiento con infliximab y es positivo para anticuerpos frente ADN de doble hélice, no se debe administrar un tratamiento posterior con infliximab (ver sección 4.8).

#### Trastornos neurológicos

El uso de antagonistas del TNF, entre ellos infliximab, ha sido asociado con casos de nueva aparición o exacerbación de los síntomas clínicos y/o evidencia radiográfica de trastornos desmielinizantes del sistema nervioso central, entre ellos esclerosis múltiple y trastornos desmielinizantes periféricos, entre ellos el síndrome de Guillain-Barré. En pacientes con trastornos desmielinizantes preexistentes o de reciente aparición, se deben considerar detenidamente los beneficios y riesgos del tratamiento con un anti-TNF antes del inicio del tratamiento con infliximab. Si estos trastornos se desarrollan se debe considerar la interrupción del tratamiento con infliximab.

## Neoplasias y trastornos linfoproliferativos

En los ensayos clínicos controlados de los antagonistas del TNF, se han observado más casos de neoplasias, incluyendo linfoma entre los pacientes que recibieron un antagonista del TNF en comparación con los pacientes control. Durante los ensayos clínicos de infliximab en todas las indicaciones aprobadas, la incidencia de linfoma en pacientes tratados con infliximab fue superior a la esperada en la población general, pero la aparición de linfoma fue rara. Durante la postcomercialización, se han notificado casos de leucemia en pacientes tratados con un antagonista del TNF. Existe un riesgo basal incrementado de linfomas y leucemia en pacientes con artritis reumatoide con enfermedad inflamatoria de larga duración evolución y de alta actividad, lo que complica la estimación del riesgo.

En un ensayo clínico exploratorio en el cual se evaluaba el uso de infliximab en pacientes con enfermedad pulmonar obstructiva crónica (EPOC) moderada a grave, se notificaron más neoplasias en los pacientes tratados con infliximab en comparación con los pacientes control. Todos los pacientes tenían antecedentes de tabaquismo importante. Se debe tener precaución al considerar el tratamiento de pacientes con riesgo incrementado de neoplasia por tabaquismo importante.

Con los conocimientos actuales, no se puede excluir un riesgo de desarrollo de linfomas u otras neoplasias en pacientes tratados con un antagonista del TNF (ver sección 4.8). Se debe tener precaución al considerar el tratamiento con antagonistas del TNF en pacientes con antecedentes de neoplasia o cuando se considere la continuidad del tratamiento en pacientes que desarrollen una neoplasia.

También se debe tener precaución en pacientes con psoriasis y con anamnesis de tratamiento inmunosupresor amplio o tratamiento prolongado con PUVA.

Aunque la administración subcutánea no está indicada en niños menores de 18 años, se debe tener en cuenta que, durante la postcomercialización se han notificado neoplasias, algunas mortales, en niños, adolescentes y adultos jóvenes (hasta 22 años) tratados con antagonistas del TNF (inicio del tratamiento  $\leq 18$  años), incluyendo infliximab. Aproximadamente la mitad de los casos fueron linfomas. Los otros casos se correspondían con distintas neoplasias, entre ellas neoplasias raras normalmente asociadas con inmunosupresión. No se puede excluir el riesgo de desarrollo de neoplasias en pacientes tratados con antagonistas del TNF.

Durante la postcomercialización se han notificado casos de linfoma hepatoesplénico de células T (HSTCL) en pacientes tratados con antagonistas del TNF, incluido infliximab. Este tipo raro de linfoma de células T, tiene un curso de la enfermedad muy agresivo y habitualmente mortal. Casi todos los pacientes habían recibido un tratamiento con AZA o 6-MP concomitante con o inmediatamente antes de un antagonista del TNF. La gran mayoría de los casos con infliximab se han producido en pacientes con enfermedad de Crohn o colitis ulcerosa y la mayor parte de los casos se registraron en varones adolescentes o adultos jóvenes. El riesgo potencial de la combinación de AZA o 6-MP e infliximab se debe considerar detenidamente. El riesgo de desarrollo de linfoma hepatoesplénico de células T en pacientes tratados con infliximab no se puede excluir (ver sección 4.8).

Se ha notificado melanoma y carcinoma de células de Merkel en pacientes tratados con antagonistas del TNF, incluido infliximab (ver sección 4.8). Se recomienda exámenes periódicos de piel, especialmente en pacientes con factores de riesgo de cáncer de piel.

Un estudio de cohorte retrospectivo de base poblacional utilizando datos de registros de salud nacional suecos encontró una incidencia mayor de cáncer de cuello uterino en mujeres con artritis reumatoide tratadas con infliximab en comparación con pacientes que carecían de antecedentes de tratamientos biológicos o con la población en general, incluyendo aquellas mayores de 60 años. Se debe continuar el reconocimiento periódico en las mujeres tratadas con infliximab, incluso en las mayores de 60 años.

Todos los pacientes con colitis ulcerosa que presentan un riesgo incrementado de displasia o carcinoma de colon (por ejemplo, pacientes con colitis ulcerosa de larga evolución o colangitis esclerosante primaria), o que han presentado antecedentes previos de displasia o carcinoma de colon se deben someter a una revisión a intervalos regulares para el diagnóstico de displasia, antes del tratamiento y a lo largo del curso de su enfermedad. Esta evaluación debe incluir colonoscopia y biopsias según recomendaciones locales. Los datos actuales no indican que el tratamiento con infliximab influye en el riesgo de desarrollar displasia o cáncer de colon.

Como no se ha establecido la posibilidad de riesgo incrementado de desarrollar cáncer en pacientes con displasia de nuevo diagnóstico tratados con infliximab, el médico debe considerar detenidamente el riesgo y los beneficios de continuar el tratamiento de los pacientes de forma individualizada.

### Insuficiencia cardiaca

Infliximab se debe utilizar con precaución en pacientes con insuficiencia cardiaca leve (clase I/II según la clasificación NYHA). Los pacientes se deben controlar estrechamente y no se debe continuar el tratamiento con infliximab en pacientes que desarrollen síntomas nuevos o empeoramiento de la insuficiencia cardiaca (ver secciones 4.3 y 4.8).

### Reacciones hematológicas

Se han notificado casos de pancitopenia, leucopenia, neutropenia y trombocitopenia en pacientes que recibieron antagonistas del TNF, incluido infliximab. Se debe aconsejar a todos los pacientes que busquen atención médica de inmediato si desarrollan signos y síntomas que indiquen discrasias sanguíneas (por ejemplo fiebre persistente, cardenales, hemorragia, palidez). Se debe considerar interrumpir el tratamiento con infliximab en pacientes en los cuales se confirmen alteraciones hematológicas significativas.

### Otros

La experiencia sobre la seguridad del tratamiento con infliximab en pacientes que se han sometido a intervenciones quirúrgicas, incluyendo artroplastia, es limitada. Si se planea una intervención quirúrgica se deberá tener en cuenta la larga semivida de infliximab. El paciente que requiera tratamiento quirúrgico durante el tratamiento con infliximab se debe controlar estrechamente en cuanto a infecciones, y se deben tomar las medidas adecuadas.

La falta de respuesta al tratamiento para la enfermedad de Crohn puede indicar la presencia de una estenosis fibrótica establecida que puede requerir tratamiento quirúrgico. No hay evidencias que indique que infliximab empeore o provoque estenosis fibróticas.

### Poblaciones especiales

#### *Personas de edad avanzada*

La incidencia de infecciones graves en pacientes de más de 65 años tratados con infliximab fue mayor que en aquellos pacientes menores de 65 años, algunos con un desenlace mortal. Se debe prestar especial atención al riesgo de infección al tratar personas de edad avanzada (ver sección 4.8).

### Contenido de sodio y sorbitol

Remsima contiene menos de 1 mmol de sodio (23 mg) por dosis; esto es, esencialmente “exento de sodio” y 45 mg de sorbitol por 1 ml (en cada dosis de 120 mg).

## **4.5 Interacción con otros medicamentos y otras formas de interacción**

No se han realizado estudios de interacciones.

En pacientes con artritis reumatoide, artritis psoriásica y enfermedad de Crohn, hay indicios de que el uso concomitante de metotrexato y otros inmunomoduladores reduce la formación de anticuerpos frente al infliximab y aumenta las concentraciones plasmáticas de infliximab. Sin embargo, los resultados son inciertos por limitaciones en los métodos utilizados para el análisis sérico de infliximab y anticuerpos frente al infliximab.

Los corticosteroides no parecen afectar la farmacocinética de infliximab de forma clínicamente relevante.

No se recomienda la combinación de infliximab con otros tratamientos biológicos utilizados para tratar las mismas enfermedades que infliximab, entre ellos anakinra y abatacept (ver sección 4.4).

No se recomienda la administración simultánea de vacunas de microorganismos vivos e infliximab. Tampoco se recomienda la administración de vacunas de microorganismos vivos a lactantes tras su exposición al infliximab en el útero durante 12 meses después del nacimiento. Si los niveles séricos de infliximab en el lactante son indetectables o la administración de infliximab se limitó al primer trimestre del embarazo, se podría considerar la administración de una vacuna de microorganismos vivos en una etapa más temprana, si hay un beneficio clínico evidente para el lactante (ver sección 4.4).

No se recomienda la administración de vacunas de microorganismos vivos a lactantes mientras la madre esté recibiendo infliximab a no ser que los niveles séricos de infliximab en el lactante sean indetectables (ver secciones 4.4 y 4.6).

No se recomienda la administración simultánea de agentes infecciosos terapéuticos e infliximab (ver sección 4.4).

#### **4.6 Fertilidad, embarazo y lactancia**

##### Mujeres en edad fértil

Las mujeres en edad fértil deben considerar el uso de anticonceptivos adecuados para prevenir el embarazo y continuar su uso durante al menos 6 meses después del último tratamiento con infliximab.

##### Embarazo

La cifra moderada de embarazos que estuvieron expuestos a infliximab obtenida de forma prospectiva que resultaron en nacimiento vivo con desenlace conocido, suponen aproximadamente 1 100 expuestos durante el primer trimestre, y no indica un aumento en la tasa de malformación en el recién nacido.

De acuerdo a un estudio observacional del Norte de Europa, se observó un riesgo incrementado (OR, IC del 95%; valor p) de parto por cesárea (1,50, 1,14-1,96; p = 0,0032), nacimiento prematuro (1,48, 1,05-2,09; p = 0,024), pequeño para la edad gestacional (2,79, 1,54-5,04; p = 0,0007), y bajo peso al nacer (2,03, 1,41-2,94; p = 0,0002) en mujeres que estuvieron expuestas durante el embarazo al infliximab (con o sin inmunomoduladores/corticosteroides, 270 embarazos) en comparación con mujeres que estuvieron expuestas a inmunomoduladores y/o corticosteroides solos (6 460 embarazos). La posible contribución de la exposición al infliximab y/o la gravedad de la enfermedad subyacente en estos resultados sigue sin estar clara.

Debido a su inhibición del TNF $\alpha$ , la administración de infliximab durante el embarazo puede afectar a la respuesta inmunológica normal en el recién nacido. En un estudio de toxicidad sobre el desarrollo embrionario llevado a cabo en ratones que utiliza un anticuerpo análogo que inhibe selectivamente la actividad funcional del TNF $\alpha$  del ratón, no hubo indicación de toxicidad materna, embriotoxicidad o teratogenicidad (ver sección 5.3).

La experiencia clínica disponible es limitada. Infiximab sólo se debe usar durante el embarazo si es claramente necesario.

Infiximab atraviesa la placenta y se ha detectado en el suero de los lactantes hasta 12 meses tras el nacimiento. Tras la exposición a infiximab en el útero, los lactantes pueden tener un riesgo incrementado de infección incluso infecciones diseminadas graves que pueden llegar a ser mortales. No se recomienda la administración de vacunas de microorganismos vivos (por ejemplo, la vacuna BCG) a los lactantes que estuvieron expuestos a infiximab en el útero durante al menos 12 meses después del nacimiento (ver secciones 4.4 y 4.5). Si los niveles séricos de infiximab en el lactante son indetectables o la administración de infiximab se limitó al primer trimestre del embarazo, se podría considerar la administración de una vacuna de microorganismos vivos en una etapa más temprana, si hay un beneficio clínico evidente para el lactante. También se han notificado casos de agranulocitosis (ver sección 4.8).

### Lactancia

En la literatura publicada hay datos limitados que indican que se han detectado niveles bajos de infiximab en la leche materna en concentraciones de hasta el 5% del nivel sérico materno. También se ha detectado infiximab en el suero de lactantes tras su exposición al infiximab a través de la leche materna. Aunque se espera que la exposición sistémica en un lactante sea baja porque infiximab se degrada principalmente en el tracto gastrointestinal, no se recomienda la administración de vacunas de microorganismos vivos a lactantes mientras la madre esté recibiendo infiximab a no ser que los niveles séricos de infiximab en el lactante sean indetectables. Se podría considerar el uso de infiximab durante la lactancia. .

### Fertilidad

No hay datos preclínicos suficientes para sacar conclusiones sobre los efectos de infiximab en la fertilidad y en la función reproductiva general (ver sección 5.3).

## **4.7 Efectos sobre la capacidad para conducir y utilizar máquinas**

La influencia de Remsima sobre la capacidad para conducir y utilizar máquinas es pequeña. Se puede producir mareo después de la administración de infiximab (ver sección 4.8).

## **4.8 Reacciones adversas**

### Resumen del perfil de seguridad

En los ensayos clínicos con infiximab, la reacción adversa al medicamento (RAM) notificada más frecuente, fue la infección del tracto respiratorio superior, que se produjo en el 25,3 % de los pacientes tratados con infiximab en comparación con el 16,5 % de los pacientes control. Las RAM más graves asociadas con el uso de antagonistas del TNF notificadas con infiximab son reactivación del VHB, ICC (insuficiencia cardíaca congestiva), infecciones graves (como septicemia, infecciones oportunistas y tuberculosis), enfermedad del suero (reacciones de hipersensibilidad retardada), reacciones hematológicas, lupus eritematoso sistémico/síndrome tipo lupus, trastornos desmielinizantes, trastornos hepatobiliares, linfoma, linfomas hepatoesplénico de células T (HSTCL), leucemia, carcinoma de células de Merkel, melanoma, sarcoidosis/reacción tipo sarcoidosis, absceso intestinal o perianal (en la enfermedad de Crohn), y reacciones graves a la perfusión (ver sección 4.4).

El perfil de seguridad de la formulación subcutánea de Remsima en pacientes con artritis reumatoide activa (evaluada en 168 y 175 pacientes para el grupo de infiximab subcutáneo y el grupo de infiximab intravenoso, respectivamente), pacientes con enfermedad de Crohn activa (evaluada en 59 y 38 pacientes para el grupo de infiximab subcutáneo y el grupo de infiximab intravenoso, respectivamente) y pacientes con colitis ulcerosa activa (evaluada en 38 y 40 pacientes para el grupo de infiximab subcutáneo y el grupo de infiximab intravenoso, respectivamente) fue, por lo general, similar al perfil de seguridad de la formulación intravenosa.



## Tabla de reacciones adversas

En la Tabla 1 se enumeran las RAM de acuerdo a los resultados de los ensayos clínicos así como las notificadas durante la experiencia postcomercialización, algunas de ellas con desenlace mortal. En el sistema de por órganos, las reacciones adversas se enumeran según su frecuencia utilizando las siguientes categorías: muy frecuentes ( $\geq 1/10$ ); frecuentes ( $\geq 1/100$  a  $< 1/10$ ); poco frecuentes ( $\geq 1/1\ 000$  a  $< 1/100$ ); raras ( $\geq 1/10\ 000$  a  $< 1/1\ 000$ ); muy raras ( $< 1/10\ 000$ ), frecuencia no conocida (no puede estimarse a partir de los datos disponibles). Las reacciones adversas se enumeran en orden decreciente de gravedad dentro de cada grupo de frecuencia.

**Tabla 1**  
**Reacciones adversas en los ensayos clínicos y a partir de la experiencia postcomercialización de infliximab intravenoso**

<i>Infecciones e infestaciones</i>	
Muy frecuentes	Infección vírica (por ejemplo influenza, infección por virus herpes).
Frecuentes:	Infecciones bacterianas (por ejemplo septicemia, celulitis, abscesos).
Poco frecuentes:	Tuberculosis, infecciones fúngicas (por ejemplo candidiasis, onicomycosis).
Raras:	Meningitis, infecciones oportunistas (como infecciones fúngicas invasoras [neumocistosis, histoplasmosis, aspergilosis, coccidioidomycosis, criptococosis, blastomycosis], infecciones bacterianas [micobacterianas atípicas, listeriosis, salmonelosis], e infecciones víricas [citomegalovirus]), infecciones parasitarias, reactivación de la hepatitis B.
Frecuencia no conocida:	Infección posvacunal (tras la exposición al infliximab en el útero)*.
<i>Neoplasias benignas, malignas y no especificadas (incl quistes y pólipos)</i>	
Raras:	Linfoma, linfoma no Hodgkin, enfermedad de Hodgkin, leucemia, melanoma, cáncer de cuello uterino.
Frecuencia no conocida:	Linfoma hepatoesplénico de células T (principalmente en varones adolescentes y adultos jóvenes con enfermedad de Crohn y colitis ulcerosa), carcinoma de células de Merkel, Sarcoma de Kaposi.
<i>Trastornos de la sangre y del sistema linfático</i>	
Frecuentes:	Neutropenia, leucopenia, anemia, linfadenopatía.
Poco frecuentes:	Trombocitopenia, linfopenia, linfocitosis.
Raros:	Agranulocitosis (incluyendo lactantes que estuvieron expuestos a infliximab en el útero), púrpura trombocitopénica, pancitopenia trombótica, anemia hemolítica, púrpura trombocitopénica idiopática.
<i>Trastornos del sistema inmunológico</i>	
Frecuentes:	Síntomas respiratorios alérgicos.
Poco frecuentes:	Reacción anafiláctica, síndrome tipo lupus enfermedad del suero o reacción tipo enfermedad del suero.
Raros:	Shock anafiláctico, vasculitis, reacción tipo sarcoidosis.
<i>Trastornos del metabolismo y de la nutrición</i>	
Poco frecuentes:	Dislipidemia.

<i>Trastornos psiquiátricos</i>	<p>Frecuentes: Depresión, insomnio.  Poco frecuentes: Amnesia, agitación, confusión, somnolencia, nerviosismo.  Raros: Apatía.</p>
<i>Trastornos del sistema nervioso</i>	<p>Muy frecuentes: Cefalea.  Frecuentes: Vértigo, mareo, hipoestesia, parestesia.  Poco frecuentes: Crisis convulsivas, neuropatías.  Raros: Mielitis transversa, enfermedades desmielinizantes del sistema nervioso central (enfermedad tipo esclerosis múltiple y neuritis óptica), enfermedades desmielinizantes periféricas (como síndrome de Guillain-Barré, polineuropatía desmielinizante inflamatoria crónica y neuropatía motora multifocal).  Frecuencia no conocida: Accidentes cerebrovasculares asociados temporalmente a la cercanía de la perfusión.</p>
<i>Trastornos oculares</i>	<p>Frecuentes: Conjuntivitis.  Poco frecuentes: Queratitis, edema periorbital, orzuelo.  Raros: Endoftalmitis.  Frecuencia no conocida: Pérdida visual transitoria producida durante o en las 2 horas después de la perfusión.</p>
<i>Trastornos cardíacos</i>	<p>Frecuentes: Taquicardia, palpitación.  Poco frecuentes: Insuficiencia cardíaca (nueva aparición o empeoramiento), arritmia, síncope, bradicardia.  Raros: Cianosis, derrame pericárdico.  Frecuencia no conocida: Isquemia de miocardio/infarto de miocardio</p>
<i>Trastornos vasculares</i>	<p>Frecuentes: Hipotensión, hipertensión, equimosis, sofocos, rubefacción.  Isquemia periférica, tromboflebitis, hematoma.  Poco frecuentes: Insuficiencia circulatoria, petequias, vasoespasmo.  Raros:</p>
<i>Trastornos respiratorios, torácicos y mediastínicos</i>	<p>Muy frecuentes: Infección del tracto respiratorio superior, sinusitis.  Frecuentes: Infección del tracto respiratorio inferior (por ejemplo bronquitis, neumonía), disnea, epistaxis.  Poco frecuentes: Edema pulmonar, broncoespasmo, pleuresía, derrame pleural.  Raros: Enfermedad pulmonar intersticial (tal como enfermedad de progresión rápida, fibrosis pulmonar y neumonitis).</p>
<i>Trastornos gastrointestinales</i>	<p>Muy frecuentes: Dolor abdominal, náusea.  Frecuentes: Hemorragia gastrointestinal, diarrea, dispepsia, reflujo gastroesofágico, estreñimiento.  Poco frecuentes: Perforación intestinal, estenosis intestinal, diverticulitis, pancreatitis, queilitis.</p>
<i>Trastornos hepatobiliares</i>	<p>Frecuentes: Función hepática anormal, transaminasas elevadas.  Poco frecuentes: Hepatitis, daño hepatocelular, colecistitis.  Raros: Hepatitis autoinmune, ictericia.  Frecuencia no conocida: Insuficiencia hepática.</p>

<i>Trastornos de la piel y del tejido subcutáneo</i>	
Frecuentes:	Nueva aparición o empeoramiento de psoriasis, incluyendo psoriasis pustular (principalmente palmar y plantar), urticaria, erupción, prurito, hiperhidrosis, piel seca, dermatitis fúngica, eczema, alopecia.
Poco frecuentes:	Erupción ampollosa, seborrea, rosácea, papiloma de piel, hiperqueratosis, pigmentación anormal de la piel.
Raros:	Necrolisis epidérmica tóxica, síndrome de Stevens-Johnson, eritema multiforme, furunculosis, dermatosis bullosa linear mediada por IgA (LABD), pustulosis exantemática generalizada aguda (PEGA), reacciones liquenoides.
Frecuencia no conocida:	Empeoramiento de los síntomas de la dermatomiositis.
<i>Trastornos musculoesqueléticos y del tejido conjuntivo</i>	
Frecuentes:	Artralgias, mialgia, dolor de espalda.
<i>Trastornos renales y urinarios</i>	
Frecuentes:	Infección del tracto urinario.
Poco frecuentes:	Pielonefritis.
<i>Trastornos del aparato reproductor y de la mama</i>	
Poco frecuentes:	Vaginitis.
<i>Trastornos generales y alteraciones en el lugar de administración</i>	
Muy frecuentes:	Reacción relacionada con la perfusión, dolor.
Frecuentes:	Dolor torácico, fatiga, fiebre, reacción en la zona de inyección, escalofríos, edema.
Poco frecuentes:	Alteración de la cicatrización.
Raros:	Lesión granulomatosa.
<i>Exploraciones complementarias</i>	
Poco frecuentes:	Autoanticuerpos positivos.
Raras:	Factor del complemento anormal.

\* incluyendo tuberculosis bovina (infección diseminada por BCG), ver sección 4.4

### Descripción de algunas reacciones adversas al medicamento

#### Reacción sistémica a la inyección y reacción localizada en el lugar de la inyección en pacientes adultos a los que se ha administrado la formulación subcutánea de Remsima

El perfil de seguridad de la formulación subcutánea de Remsima en combinación con metotrexato se evaluó en un estudio en fase I/III de grupos paralelos en pacientes con artritis reumatoide. La población de seguridad constaba de 168 pacientes en el grupo de Remsima subcutáneo y 175 pacientes en el grupo de Remsima intravenoso. Para ver los detalles del estudio, consulte la Sección 5.1.

La tasa de incidencia de las reacciones sistémicas a la inyección (p. ej., erupción, prurito, sofoco y edema) era de 1,2 pacientes por 100 años-paciente en el grupo de Remsima subcutáneo (a partir de la semana 6) y de 2,1 pacientes por 100 años-paciente en el grupo de Remsima intravenoso que cambió a la administración subcutánea de Remsima (a partir de la semana 30). Todas las reacciones sistémicas a la inyección fueron de leves a moderadas.

La tasa de incidencia de reacciones localizadas en el lugar de la inyección (p. ej., eritema en el lugar de la inyección, dolor, prurito e hinchazón) fue de 17,6 pacientes por 100 años-paciente en el grupo de Remsima subcutáneo (a partir de la Semana 6) y de 21,4 pacientes por 100 años-paciente en aquellos que cambiaron a la administración subcutánea de Remsima (a partir de la Semana 30). La mayoría de estas reacciones fueron de leves a moderadas y se resolvieron de manera espontánea sin tratamiento en un día.

En un estudio de fase I realizado en pacientes con enfermedad de Crohn activa y colitis ulcerosa activa, la población de seguridad consistió en 97 pacientes del grupo de Remsima subcutáneo (59 pacientes con enfermedad de Crohn activa y 38 pacientes con colitis ulcerosa activa) y 78 pacientes del grupo de Remsima intravenoso (38 pacientes con enfermedad de Crohn activa y 40 pacientes con colitis ulcerosa activa) de la parte 1 y parte 2 del estudio. Para conocer los detalles del estudio, ver sección 5.1.

La tasa de incidencia de reacciones sistémicas a la inyección (p. ej., náuseas y mareos) fue de 2,3 pacientes por 100 años-paciente en el grupo de Remsima subcutáneo (a partir de la semana 6) y no se notificaron reacciones sistémicas a la inyección en el grupo de Remsima intravenoso que cambió a la administración subcutánea de Remsima (a partir de la semana 30).

La tasa de incidencia de reacciones localizadas en el lugar de la inyección (p. ej., eritema, dolor, prurito, hematomas en el lugar de la inyección) fue 23,3 pacientes por 100 años-paciente en el grupo de Remsima subcutáneo (a partir de la semana 6) y 7,5 pacientes por 100 años-paciente en el grupo de Remsima intravenoso que cambió a la administración subcutánea Remsima (a partir de la semana 30). Todas estas reacciones fueron de leves a moderadas y la mayor parte se resolvieron de manera espontánea sin ningún tratamiento en el plazo de unos días.

En la experiencia postcomercialización, los casos de reacciones anafilácticas, entre ellas edema laríngeo/faríngeo y broncoespasmo grave, y crisis, se han asociado con la administración intravenosa de infliximab (ver sección 4.4). Se han notificado casos de pérdida visual transitoria que se produjeron durante o en las 2 horas después de la perfusión de infliximab. Se han notificado casos (algunos mortales) de isquemia/infarto de miocardio y arritmia, algunos asociados temporalmente a la cercanía de la perfusión de infliximab; también se han notificado accidentes cerebrovasculares asociados temporalmente a la cercanía de la perfusión de infliximab.

#### Hipersensibilidad retardada

En los ensayos clínicos, las reacciones de hipersensibilidad retardada han sido poco frecuentes y se han producido después de intervalos libres de infliximab de menos de 1 año. En los ensayos de psoriasis con infliximab intravenoso, las reacciones de hipersensibilidad retardada se produjeron al principio del curso de tratamiento. Los signos y síntomas incluyeron mialgia y/o artralgia con fiebre y/o erupción, y algunos pacientes experimentaron prurito, edema facial, de mano o de labio, disfagia, urticaria, dolor de garganta y cefalea.

No hay datos suficientes sobre la incidencia de reacciones de hipersensibilidad retardada después de intervalos libres de infliximab de más de 1 año, pero datos limitados de los ensayos clínicos indican un riesgo incrementado de hipersensibilidad retardada a medida que aumenta el intervalo libre de infliximab (ver sección 4.4).

En un ensayo clínico de 1 año con perfusiones repetidas con infliximab i.v. en pacientes con enfermedad de Crohn (ensayo ACCENT I), la incidencia de reacciones de tipo enfermedad del suero fue del 2,4 %.

#### Inmunogenicidad

##### *Formulación intravenosa*

Los pacientes que desarrollaron anticuerpos frente a infliximab tuvieron más probabilidades (aproximadamente 2-3 veces) de desarrollar reacciones relacionadas con la perfusión. El uso concomitante de agentes inmunosupresores pareció reducir la frecuencia de reacciones relacionadas con la perfusión.

En los ensayos clínicos que utilizan dosis únicas y múltiples de infliximab en intervalos de 1 a 20 mg/kg, los anticuerpos frente a infliximab se detectaron en el 14 % de los pacientes con algún tratamiento inmunosupresor y en el 24 % de los pacientes sin tratamiento inmunosupresor. En pacientes con artritis reumatoide que recibieron pautas posológicas de dosis recomendadas de

tratamiento de repetición con metotrexato, el 8 % de los pacientes desarrollaron anticuerpos frente al infliximab. En los pacientes con artritis psoriásica que recibieron 5 mg/kg con y sin metotrexato, se produjeron anticuerpos, en general, en el 15 % de los pacientes (se produjeron anticuerpos en el 4 % de los pacientes que recibieron metotrexato y en el 26 % de los pacientes que no recibieron metotrexato al inicio). En los pacientes con enfermedad de Crohn que recibieron tratamiento de mantenimiento, se produjeron anticuerpos frente al infliximab, en general, en el 3,3 % de los pacientes que recibieron inmunosupresores y en el 13,3 % de los pacientes que no recibieron inmunosupresores. La incidencia de anticuerpos fue 2-3 veces mayor para los pacientes tratados episódicamente. Debido a limitaciones metodológicas, un análisis negativo no excluyó la presencia de anticuerpos frente al infliximab. En algunos pacientes que desarrollaron títulos altos de anticuerpos frente al infliximab se evidenció una reducción de la eficacia. En pacientes con psoriasis tratados con infliximab en pauta posológica de mantenimiento en ausencia de inmunomoduladores concomitantes, aproximadamente el 28 % desarrolló anticuerpos frente al infliximab (ver sección 4.4: “Reacción sistémica a la inyección/reacción localizada en el lugar de la inyección/hipersensibilidad”).

Dado que los análisis de inmunogenicidad son específicos de cada ensayo, la comparación de la incidencia de anticuerpos contra el infliximab que se da en esta sección con la incidencia de anticuerpos en otros estudios puede ser engañosa.

#### *Formulación subcutánea*

En los pacientes con artritis reumatoide que recibían tratamiento de mantenimiento, la incidencia de anticuerpos antiinfliximab después de la administración subcutánea de infliximab demostró no ser superior a la de infliximab intravenoso y los anticuerpos antiinfliximab no tuvieron un impacto significativo en la eficacia (determinado por una puntuación en la actividad de la enfermedad en 28 articulaciones [DAS28] y los criterios del Colegio Americano de Reumatología [ACR20]) ni en el perfil de seguridad.

En los pacientes con enfermedad de Crohn y colitis ulcerosa que recibían tratamiento de mantenimiento, la incidencia de anticuerpos antiinfliximab no fue mayor en los pacientes que recibían infliximab subcutáneo en comparación con quienes recibían infliximab intravenoso y los anticuerpos antiinfliximab no tuvieron un impacto significativo en la eficacia (determinado por la respuesta clínica y la remisión clínica según la puntuación CDAI para pacientes con enfermedad de Crohn o la puntuación parcial de Mayo para pacientes con colitis ulcerosa) ni en el perfil de seguridad.

#### Infecciones

En pacientes tratados con infliximab se ha observado tuberculosis, infecciones bacterianas, incluida septicemia y neumonía, fúngicas invasoras, víricas, y otras infecciones oportunistas. Algunas de estas infecciones han tenido desenlace mortal; las infecciones oportunistas notificadas con mayor frecuencia con una tasa de mortalidad >5 % son neumocistosis, candidiasis, listeriosis y aspergilosis (ver sección 4.4).

En los ensayos clínicos, el 36 % de los pacientes tratados con infliximab fueron tratados por infecciones en comparación con el 25 % de los pacientes tratados con placebo.

En los ensayos clínicos en artritis reumatoide, la incidencia de infecciones graves, incluida neumonía, fue mayor en pacientes tratados con infliximab más metotrexato en comparación con metotrexato sólo, especialmente a dosis de 6 mg/kg o superiores (ver sección 4.4).

En las notificaciones espontáneas postcomercialización, las infecciones son las reacciones adversas graves más frecuentes. Algunos de los casos han tenido un desenlace mortal. Casi el 50 % de las muertes notificadas se han asociado con infección. Se han notificado casos de tuberculosis, algunas veces mortales, como tuberculosis miliar y tuberculosis con localización extrapulmonar (ver sección 4.4).

### Neoplasias y trastornos linfoproliferativos

En los ensayos clínicos con infliximab en los que se trataron 5 780 pacientes, que representan 5 494 años-paciente, se detectaron 5 casos de linfomas y 26 neoplasias no linfoma, en comparación con ningún linfoma y 1 neoplasia no linfoma, detectados entre los 1 600 pacientes tratados con placebo, que representan 941 años-paciente.

En el seguimiento de la seguridad a largo plazo en los ensayos clínicos con infliximab, de hasta 5 años, que representan 6 234 años-paciente (3 210 pacientes), se notificaron 5 casos de linfoma y 38 casos de neoplasias no linfoma.

Postcomercialización también se han notificado casos de neoplasias, incluidos linfomas (ver sección 4.4).

En un ensayo clínico exploratorio que incluía pacientes con EPOC, moderada a grave, ya fueran fumadores habituales o antiguos fumadores, se trataron 157 pacientes adultos con infliximab a dosis similares a las utilizadas en artritis reumatoide y enfermedad de Crohn. Nueve de estos pacientes desarrollaron neoplasias, incluso 1 linfoma. La mediana de duración del seguimiento fue de 0,8 años (incidencia del 5,7 % [IC del 95 % 2,65 % - 10,6 %]). Se notificó una neoplasia entre 77 pacientes control (duración media de seguimiento 0,8 años; incidencia del 1,3 % [IC del 95 % 0,03 % - 7,0 %]). La mayoría de las neoplasias se desarrollaron en el pulmón o en la cabeza y en el cuello.

Un estudio de cohorte retrospectivo de base poblacional encontró una mayor incidencia de cáncer de cuello uterino en mujeres con artritis reumatoide tratadas con infliximab en comparación con pacientes que carecían de antecedentes de tratamientos biológicos o con la población en general, incluyendo las mayores de 60 años (ver sección 4.4).

Además, postcomercialización se han notificado casos de linfoma hepatoesplénico de células T en pacientes tratados con infliximab que en su gran mayoría se produjeron en pacientes con enfermedad de Crohn y colitis ulcerosa, y la mayor parte fueron adolescentes o adultos jóvenes (ver sección 4.4).

### Insuficiencia cardiaca

En un ensayo en Fase II para evaluar infliximab en la ICC, se observó en pacientes tratados con infliximab una mayor incidencia de mortalidad debida al empeoramiento de la insuficiencia cardiaca, especialmente en aquellos tratados con la dosis más alta de 10 mg/kg (es decir, dos veces la dosis máxima aprobada). En este ensayo 150 pacientes con insuficiencia cardiaca congestiva de clase III-IV según la clasificación NYHA (fracción de eyección ventricular izquierda  $\leq 35$  %) fueron tratados con 3 perfusiones de infliximab 5 mg/kg, 10 mg/kg o placebo durante 6 semanas. A las 38 semanas, 9 de 101 pacientes tratados con infliximab (2 a 5 mg/kg y 7 a 10 mg/kg) murieron en comparación con una muerte de entre 49 pacientes tratados con placebo.

En pacientes tratados con infliximab ha habido notificaciones postcomercialización de empeoramiento de la insuficiencia cardiaca, con y sin factores precipitantes identificables. También ha habido notificaciones postcomercialización de insuficiencia cardiaca de nueva aparición, incluso insuficiencia cardiaca en pacientes sin enfermedad cardiovascular preexistente conocida. Algunos de estos pacientes eran menores de 50 años.

### Trastornos hepatobiliares:

En los ensayos clínicos, se han observado elevaciones leves o moderadas de la ALT y AST en pacientes que recibieron infliximab, sin progresión a daño hepático grave. Se han observado elevaciones de la ALT  $\geq 5$  x Límite Superior de la Normalidad (LSN) (ver tabla 2). Se observaron elevaciones de las aminotransferasas (ALT más frecuente que AST) en mayor porcentaje en pacientes que recibieron infliximab que en los controles, tanto cuando se administró infliximab en monoterapia como cuando se utilizó en combinación con otros agentes inmunosupresores. La mayoría de las alteraciones de las aminotransferasas fueron pasajeras; no obstante, un pequeño número de pacientes

experimentó elevaciones más prolongadas. En general, los pacientes que desarrollaron elevaciones de la ALT y AST fueron asintomáticos, y las alteraciones disminuyeron o desaparecieron, tanto ya fuera con una continuación o interrupción de infliximab, como modificando el tratamiento concomitante. Durante la farmacovigilancia, se han notificado casos de ictericia y hepatitis, algunos con características de hepatitis autoinmune, en pacientes que recibieron infliximab (ver sección 4.4).

**Tabla 2**  
**Porcentaje de pacientes con aumento de la actividad de la ALT en los ensayos clínicos usando infliximab intravenoso**

Indicación	Número de pacientes <sup>3</sup>		Mediana del seguimiento (semanas) <sup>4</sup>		≥3 x LSN		≥5 x LSN	
	placebo	infliximab	placebo	Infliximab	Placebo	Infliximab	Placebo	infliximab
Artritis reumatoide <sup>1</sup>	375	1 087	58,1	58,3	3,2%	3,9%	0,8%	0,9%
Enfermedad de crohn <sup>2</sup>	324	1 034	53,7	54,0	2,2%	4,9%	0,0%	1,5%
Colitis ulcerosa	242	482	30,1	30,8	1,2%	2,5%	0,4%	0,6%
Espondilitis anquilosante	76	275	24,1	101,9	0,0%	9,5%	0,0%	3,6%
Artritis psoriásica	98	191	18,1	39,1	0,0%	6,8%	0,0%	2,1%
Psoriasis en placas	281	1 175	16,1	50,1	0,4%	7,7%	0,0%	3,4%

- 1 Los pacientes del grupo placebo recibieron metotrexato mientras que los pacientes con infliximab recibieron tanto infliximab como metotrexato.
- 2 Los pacientes placebo en los 2 ensayos de Fase III en enfermedad de Crohn, ACCENT I y ACCENT II, recibieron una dosis inicial de 5 mg/kg de infliximab al inicio del ensayo y recibieron placebo en la fase de mantenimiento. Los pacientes que fueron aleatorizados en el grupo de mantenimiento de placebo y después pasaron a infliximab, se incluyeron en el grupo de infliximab en el análisis de la ALT. Los pacientes placebo en el ensayo de Fase IIIb en enfermedad de Crohn, SONIC, recibieron 2,5 mg/kg/día de AZA como control activo, además de las perfusiones de placebo de infliximab.
- 3 Número de pacientes evaluados para la ALT.
- 4 La mediana del seguimiento está basada en los pacientes tratados.

Anticuerpos antinucleares (ANA)/Anticuerpos anti ADN de doble hélice (dsADN):

En los ensayos clínicos aproximadamente la mitad de los pacientes tratados con infliximab que eran negativos para ANA en la visita basal desarrollaron positividad para ANA durante el ensayo en comparación con aproximadamente una quinta parte de los pacientes tratados con placebo. Se detectaron anticuerpos anti-dsADN por primera vez en aproximadamente el 17 % de los pacientes tratados con infliximab en comparación con el 0 % de los pacientes tratados con placebo. En la última evaluación, el 57 % de los pacientes tratados con infliximab permaneció positivo para anti-dsADN. Las notificaciones de lupus y tipo lupus, sin embargo, siguen siendo poco frecuentes (ver sección 4.4).

Otras poblaciones especiales

*Personas de edad avanzada*

En los ensayos clínicos de artritis reumatoide, la incidencia de infecciones graves fue mayor en pacientes de más de 65 años tratados con infliximab y metotrexato (11,3 %) que en aquellos menores de 65 años (4,6 %). En los pacientes tratados con metotrexato solo, la incidencia de infecciones graves fue del 5,2 % en pacientes mayores de 65 años en comparación al 2,7 % en pacientes menores de 65 años (ver sección 4.4).

## Notificación de sospechas de reacciones adversas

Es importante notificar sospechas de reacciones adversas al medicamento tras su autorización. Ello permite una supervisión continuada de la relación beneficio/riesgo del medicamento. Se invita a los profesionales sanitarios a notificar las sospechas de reacciones adversas a través del sistema nacional de notificación incluido en el [Apéndice V](#).

### **4.9 Sobredosis**

Se han administrado dosis intravenosas únicas de hasta 20 mg/kg sin efectos tóxicos y se han administrado dosis repetidas de la formulación subcutánea de Remsima hasta 240 mg sin efectos tóxicos. No existe un tratamiento específico para la sobredosis de Remsima. En caso de sufrir una sobredosis, el paciente debe ser tratado sintomáticamente y se deben iniciar medidas de soporte, en función de los requisitos.

## **5. PROPIEDADES FARMACOLÓGICAS**

### **5.1 Propiedades farmacodinámicas**

Grupo farmacoterapéutico: Inmunosupresores, inhibidores del factor de necrosis tumoral alfa (TNF $\alpha$ ), código ATC: L04AB02.

Remsima es un medicamento biosimilar. En la página web de la Agencia Europea de Medicamentos (<http://www.ema.europa.eu>) encontrará información detallada.

#### Mecanismo de acción

Infliximab es un anticuerpo monoclonal quimérico murino-humano que se une con alta afinidad tanto a la forma soluble como a la de transmembrana del TNF $\alpha$  pero no a la linfoxina  $\alpha$  (TNF $\beta$ ).

#### Efectos farmacodinámicos

Infliximab inhibe la actividad funcional de TNF $\alpha$  en una gran variedad de bioensayos *in vitro*. Infliximab previno la enfermedad en ratones transgénicos que desarrollan poliartritis como resultado de la expresión constitutiva del TNF $\alpha$  humano y cuando se administra después del inicio de la enfermedad, esto permitió curar las articulaciones erosionadas. *In vivo*, infliximab forma rápidamente complejos estables con el TNF $\alpha$  humano, un proceso que es paralelo a la pérdida de bioactividad del TNF $\alpha$ .

Se han encontrado concentraciones elevadas de TNF $\alpha$  en las articulaciones de pacientes con artritis reumatoide y tienen correlación con actividad de la enfermedad elevada. En artritis reumatoide, el tratamiento con infliximab redujo la infiltración de células inflamatorias en las áreas inflamadas de la articulación así como la expresión de las moléculas que median la adhesión celular, quimioatracción y degradación tisular. Después del tratamiento con infliximab, los pacientes mostraron una disminución de los niveles de interleucina 6 (IL-6) sérica y proteína C-reactiva (PCR), y un aumento de los niveles de hemoglobina en los pacientes con artritis reumatoide que tenían previamente niveles bajos de hemoglobina, en comparación con el valor basal. Los linfocitos de sangre periférica tampoco mostraron una disminución importante en número o en las respuestas proliferativas a la estimulación mitogénica *in vitro* en comparación con las células de pacientes no tratados. En pacientes con psoriasis, el tratamiento con infliximab produjo una disminución de la inflamación epidérmica y una normalización de la diferenciación de los queratinocitos en las placas psoriásicas. En artritis psoriásica, el tratamiento a corto plazo con infliximab redujo el número de células T y vasos sanguíneos en la sinovia y en la piel psoriásica.



La evaluación histológica de biopsias de colon, obtenidas antes y 4 semanas después de la administración de infliximab, reveló una reducción sustancial del TNF $\alpha$  detectable. El tratamiento con infliximab en pacientes con enfermedad de Crohn también se asoció con una reducción sustancial de la PCR, marcador inflamatorio sérico normalmente elevado. Los recuentos de leucocitos periféricos totales se vieron mínimamente afectados en pacientes tratados con infliximab, aunque los cambios en los linfocitos, monocitos y neutrófilos reflejaban cambios hacia intervalos normales. Las células mononucleares de sangre periférica (PBMC) de los pacientes tratados con infliximab no mostraban disminución de su capacidad de respuesta proliferativa a estímulos en comparación con pacientes no tratados, y no se observaron cambios sustanciales en la producción de citocina por PBMC estimuladas después del tratamiento con infliximab. El análisis de células mononucleares de la lámina propia, obtenidas por biopsia de la mucosa intestinal, mostró que el tratamiento con infliximab causó una reducción en el número de células capaces de expresar TNF $\alpha$  e interferón $\gamma$ . Otros estudios histológicos proporcionaron evidencia de que el tratamiento con infliximab reduce la infiltración de células inflamatorias en las áreas afectadas del intestino, así como la presencia de marcadores de inflamación en estos lugares. Los estudios endoscópicos de la mucosa intestinal han demostrado evidencia de remisión endoscópica en pacientes tratados con infliximab.

### Eficacia clínica y seguridad

#### Artritis reumatoide en adultos

##### *Formulación intravenosa*

La eficacia de la formulación intravenosa de infliximab se evaluó en dos ensayos clínicos pivotaes multicéntricos, aleatorizados, doble ciego: ATTRACT y ASPIRE. En ambos ensayos se permitió el uso concomitante de dosis estables de ácido fólico, corticosteroides orales ( $\leq 10$  mg/día) y/o medicamentos antiinflamatorios no esteroideos (AINE).

Las variables primarias fueron la reducción de signos y síntomas, evaluados según los criterios del ACR (ACR20 para el ATTRACT, referencia ACR-N para el ASPIRE), la prevención del daño articular estructural y la mejoría de la función física. La reducción de los signos y síntomas se definió como una mejoría de al menos un 20 % (ACR20) tanto en el recuento de articulaciones doloridas e hinchadas, y 3 de los 5 criterios siguientes: (1) evaluación global por el investigador, (2) evaluación global por el paciente, (3) medida funcional/discapacidad, (4) escala visual analógica del dolor y (5) velocidad de sedimentación eritrocitaria o proteína C-reactiva. ACR-N utiliza el mismo criterio que el ACR20, calculado tomando el porcentaje más bajo de mejora en el recuento de articulaciones hinchadas, recuento de articulaciones doloridas, y la mediana de los 5 componentes restantes de la respuesta ACR. El daño articular estructural (erosiones y estrechamiento del espacio articular) se midió tanto en las manos como en los pies por la evolución desde el inicio del tratamiento mediante el índice total de Sharp modificado por van der Heijde (0-440). El Cuestionario de Evaluación de la Salud (HAQ; escala 0-3) se utilizó para medir el promedio de los cambios en la función física de los pacientes desde el inicio del tratamiento a lo largo del tiempo.

El ensayo ATTRACT evaluó las respuestas a las 30, 54 y 102 semanas en un ensayo controlado con placebo en 428 pacientes con artritis reumatoide activa a pesar del tratamiento con metotrexato. Aproximadamente el 50 % de los pacientes se encontraba en la clase funcional III. Los pacientes recibieron placebo, 3 mg/kg o 10 mg/kg de infliximab a las semanas 0, 2 y 6, y después cada 4 u 8 semanas. Todos los pacientes recibieron dosis estables de metotrexato (mediana de 15 mg/semana) durante 6 meses antes de la inclusión y se mantuvieron en dosis estables durante todo el ensayo.

En la Tabla 3 se muestran los resultados a las 54 semanas (ACR20, índice total de Sharp modificado por van der Heijde y HAQ). Se observaron tasas de respuesta clínica superiores (ACR50 y ACR70) en todos los grupos de infliximab a las 30 y 54 semanas en comparación con metotrexato solo.

Se observó una reducción en la tasa de progresión del daño articular estructural (erosiones y estrechamiento del espacio articular) en todos los grupos de infliximab, a las 54 semanas (Tabla 3).

Se mantuvieron los efectos observados a las 54 semanas hasta 102 semanas. Debido a un número de retiradas de tratamiento, no se puede definir la magnitud de la diferencia de efecto entre el grupo de infliximab y el de metotrexato solo.

**Tabla 3**  
**Efectos sobre ACR20, Daño Articular Estructural y Función Física a las 54 semanas, ATTRACT**

	Control <sup>a</sup>	infliximab <sup>b</sup>				Todos los tratamientos con infliximab <sup>b</sup>
		3 mg/kg cada 8 semanas	3 mg/kg cada 4 semanas	10 mg/kg cada 8 semanas	10 mg/kg cada 4 semanas	
Pacientes con respuesta ACR20/ pacientes evaluados (%) <sup>c</sup>	15/88 (17 %)	36/86 (42 %)	41/86 (48 %)	51/87 (59 %)	48/81 (59 %)	176/340 (52 %)
Índice total <sup>d</sup> (índice de Sharp modificado por van der Heijde)						
Cambio desde el inicio (Media ± DE <sup>e</sup> )	7,0 ± 10,3	1,3 ± 6,0	1,6 ± 8,5	0,2 ± 3,6	-0,7 ± 3,8	0,6 ± 5,9
Mediana <sup>c</sup> (Intervalo intercuartiles)	4,0 (0,5;9,7)	0,5 (-1,5;3,0)	0,1 (-2,5;3,0)	0,5 (-1,5;2,0)	-0,5 (-3,0;1,5)	0,0 (-1,8;2,0)
Pacientes sin deterioro/pacientes evaluados (%) <sup>c</sup>	13/64 (20 %)	34/71 (48 %)	35/71 (49 %)	37/77 (48 %)	44/66 (67 %)	150/285 (53 %)
Cambio en el HAQ desde el inicio a lo largo del tiempo <sup>e</sup> (pacientes evaluados)	87	86	85	87	81	339
Media ± DE <sup>e</sup>	0,2 ± 0,3	0,4 ± 0,3	0,5 ± 0,4	0,5 ± 0,5	0,4 ± 0,4	0,4 ± 0,4

a control = Pacientes con artritis reumatoide activa a pesar del tratamiento con dosis estables de metotrexato durante 6 meses antes de la inclusión que permanecieron a dosis estables durante todo el ensayo. Se permitió el uso concomitante de dosis estables de corticosteroides orales ( $\leq 10$  mg/día) y/o AINEs, y se administró un suplemento de folato.

b todas las dosis de infliximab administradas en combinación con metotrexato y folato con algunos corticosteroides y/o AINEs.

c  $p < 0,001$ , para cada grupo de tratamiento con infliximab frente al control.

d valores mayores indican mayor daño articular.

e HAQ = Cuestionario de Evaluación de la Salud; valores mayores indican menor discapacidad.

El ensayo ASPIRE evaluó respuestas a las 54 semanas en 1 004 pacientes no tratados con metotrexato con artritis reumatoide activa precoz ( $\leq 3$  años de duración de la enfermedad, mediana de 0,6 años) (mediana del recuento de articulaciones hinchadas y adoloridas 19 y 31, respectivamente). Todos los pacientes recibieron metotrexato (optimizado a 20 mg/semana en la semana 8) y placebo o infliximab 3 mg/kg o 6 mg/kg a las semanas 0, 2 y 6 y después cada 8 semanas. Los resultados a la semana 54 se muestran en la Tabla 4.

Después de 54 semanas de tratamiento, ambas dosis de infliximab + metotrexato tuvieron como resultado estadísticamente significativo una mayor mejoría de los signos y síntomas en comparación con metotrexato solo, medido por el porcentaje de pacientes que alcanzaron respuestas ACR20, 50 y 70.

En el ASPIRE, más del 90 % de los pacientes tuvo al menos dos radiografías evaluables. La reducción en la tasa de progresión del daño estructural se observó a las semanas 30 y 54 en los grupos de infliximab + metotrexato en comparación con metotrexato solo.

**Tabla 4**  
**Efectos sobre ACRn, Daño Articular Estructural y Función Física a las 54 semanas, ASPIRE**

	Placebo + MTX	Infliximab + MTX		
		3 mg/kg	6 mg/kg	Combinado
Pacientes aleatorizados	282	359	363	722
Porcentaje de mejoría ACR				
Media ± DE <sup>a</sup>	24,8 ± 59,7	37,3 ± 52,8	42,0 ± 47,3	39,6 ± 50,1
Cambio desde el inicio en el índice total de Sharp modificado por van der Heijde <sup>b</sup>				
Media ± DE <sup>a</sup>	3,70 ± 9,61	0,42 ± 5,82	0,51 ± 5,55	0,46 ± 5,68
Mediana	0,43	0,00	0,00	0,00
Mejoría en el HAQ desde el inicio promediado a lo largo del tiempo desde la semana 30 a la semana 54 <sup>c</sup>				
Media ± DE <sup>d</sup>	0,68 ± 0,63	0,80 ± 0,65	0,88 ± 0,65	0,84 ± 0,65

a p <0,001, para cada grupo de tratamiento con infliximab frente al control.

b valores mayores indican mayor daño articular.

c HAQ = Cuestionario de Evaluación de la Salud; valores mayores indican menor discapacidad.

d p = 0,030 y <0,001 para los grupos de tratamiento de 3 mg/kg y 6 mg/kg respectivamente frente a placebo + MTX.

Los datos que justifican el ajuste de dosis en artritis reumatoide proceden de los ensayos ATTRACT, ASPIRE y START. START fue un ensayo de seguridad con grupos paralelos, aleatorizado, multicéntrico, doble ciego, con 3 brazos. En uno de los brazos del ensayo (grupo 2, n = 329), a los pacientes con una respuesta inadecuada se les permitió un ajuste de dosis con incrementos de 1,5 mg/kg, desde 3 hasta 9 mg/kg. La mayoría de estos pacientes (67 %) no requirieron ningún ajuste de dosis. De los pacientes que requirieron un ajuste de dosis, el 80 % alcanzó respuesta clínica y la mayoría (64 %) de éstos requirieron sólo un ajuste de 1,5 mg/kg.

#### *Formulación subcutánea*

La eficacia de infliximab subcutáneo en pacientes con artritis reumatoide se evaluó en un estudio en Fase III fundamental, aleatorizado, de grupos paralelos que constaba de dos partes: Parte 1 para determinar la dosis óptima de infliximab subcutáneo y Parte 2 para demostrar la no inferioridad en términos de eficacia de infliximab subcutáneo en comparación con el tratamiento con infliximab por vía intravenosa en un entorno doble ciego.

En la Parte 2 de este estudio, se incluyeron 357 pacientes que recibieron infusiones de Remsima 3 mg/kg por vía intravenosa en las Semanas 0 y 2, de ellos, 167 pacientes fueron aleatorizados para recibir Remsima 120 mg por vía subcutánea en la semana 6 y cada 2 semanas hasta la semana 54, mientras que 176 pacientes fueron aleatorizados para recibir Remsima 3 mg/kg por vía intravenosa en las semanas 6, 14 y 22 y luego cambiaron a Remsima 120 mg por vía subcutánea en la semana 30 una vez cada 2 semanas hasta la semana 54. Se administró metotrexato de manera concomitante.

El criterio de valoración principal del estudio era la diferencia en el tratamiento del cambio desde el inicio de DAS28 (CRP) en la semana 22. La estimación de la diferencia de tratamiento era de 0,27 con el límite inferior correspondiente del intervalo de confianza (IC) bilateral del 95 % de 0,02 (IC del 95 %: 0,02, 0,52), que era superior al margen de no inferioridad especificado previamente de -0,6 lo que indica la no inferioridad de la formulación subcutánea de Remsima frente a la formulación intravenosa de Remsima.

El análisis de otros criterios de valoración de la eficacia mostró que el perfil de la eficacia de la formulación subcutánea de Remsima en comparación con la formulación intravenosa de Remsima en pacientes con AR era, por lo general, comparable en términos de actividad de la enfermedad medida mediante DAS28 (CRP y ESR) y la respuesta según ACR hasta la semana 54. Las puntuaciones medias para DAS28 (CRP) y DAS28 (ESR) disminuyeron gradualmente con respecto al inicio en cada

punto temporal hasta la semana 54 en cada grupo de tratamiento (ver Tabla 5 y Tabla 6, respectivamente).

**Tabla 5**  
**Valores reales medios (DE) de DAS28 (CRP y ESR)**

Visita	DAS28 (CRP)		DAS28 (ESR)	
	Remsima i.v. 3 mg/kg <sup>b</sup> (N = 174)	Remsima s.c. 120 mg (N = 165)	Remsima i.v. 3 mg/kg <sup>b</sup> (N = 174)	Remsima s.c. 120 mg (N = 165)
<b>Inicio</b>	5,9 (0,8)	6,0 (0,8)	6,6 (0,8)	6,7 (0,8)
<b>Semana 6</b>	4,1 (1,2)	4,0 (1,2)	4,8 (1,3)	4,6 (1,2)
<b>Semana 22</b>	3,5 (1,2) <sup>a</sup>	3,3 (1,1) <sup>a</sup>	4,1 (1,3)	4,0 (1,1)
<b>Semana 54</b>	2,9 (1,2) <sup>b</sup>	2,8 (1,1)	3,4 (1,3) <sup>b</sup>	3,4 (1,2)

a El IC bilateral del 95 % para la diferencia en la media del cambio con respecto al inicio para DAS28 (CRP) en la Semana 22 estaba bien por encima del margen de no inferioridad definido previamente de -0,6

b Remsima i.v. se cambió a Remsima s.c. en la Semana 30

**Tabla 6**  
**Proporciones de pacientes que alcanzan la respuesta clínica según los criterios de ACR**

Visita	ACR20		ACR50		ACR70	
	Remsima i.v. 3 mg/kg <sup>a</sup> (N = 174)	Remsima s.c. 120 mg (N = 165)	Remsima i.v. 3 mg/kg <sup>a</sup> (N = 174)	Remsima s.c. 120 mg (N = 165)	Remsima i.v. 3 mg/kg <sup>a</sup> (N = 174)	Remsima s.c. 120 mg (N = 165)
<b>Semana 6</b>	103 (59,2 %)	107 (64,8 %)	45 (25,9 %)	47 (28,5 %)	18 (10,3 %)	19 (11,5 %)
<b>Semana 22</b>	137 (78,7 %)	139 (84,2 %)	90 (51,7 %)	85 (51,5 %)	49 (28,2 %)	46 (27,9 %)
<b>Semana 54</b>	125 (71,8 %) <sup>a</sup>	132 (80,0 %)	101 (58,0 %) <sup>a</sup>	108 (65,5 %)	68 (39,1 %) <sup>a</sup>	77 (46,7 %)

a Remsima i.v. se cambió a Remsima s.c. en la Semana 30

No se ha realizado ningún ensayo clínico con Remsima 120 mg en el que se haya administrado el medicamento por vía subcutánea sin dosis de carga intravenosas de infliximab en pacientes con artritis reumatoide. No obstante, el modelado farmacocinético/farmacodinámico y farmacocinético de la población y la simulación predijeron una exposición comparable al infliximab (AUC durante 8 semanas) y eficacia (respuesta DAS28 y ACR20) a partir de la semana 6 en los pacientes con artritis reumatoide tratados con Remsima 120 mg administrada sin dosis de carga intravenosas de infliximab en comparación con Remsima 3 mg/kg administrada por vía intravenosa en las semanas 0, 2 y 6, y luego cada 8 semanas.

### Enfermedad de Crohn en adultos

#### *Formulación intravenosa*

#### *Tratamiento de inducción en la enfermedad de Crohn activa de moderada a grave*

La eficacia de un tratamiento de dosis única con la formulación intravenosa de infliximab se evaluó en 108 pacientes con enfermedad de Crohn activa (Índice de Actividad de la Enfermedad de Crohn (CDAI)  $\geq 220 \leq 400$ ), en un ensayo dosis-respuesta, aleatorizado, doble ciego y controlado con placebo. De estos 108 pacientes, 27 se trataron con la dosis recomendada de infliximab de 5 mg/kg. Todos los pacientes habían experimentado una respuesta inadecuada a tratamientos convencionales anteriores. Se permitió el uso simultáneo de dosis estables de tratamientos convencionales, y el 92 % de los pacientes continuó recibiendo estos tratamientos.

La variable principal fue el porcentaje de pacientes que experimentaron una respuesta clínica, definida como una disminución del CDAI en  $\geq 70$  puntos desde el inicio a la evaluación a la semana 4, sin precisar un aumento en el uso de medicamentos o tratamiento quirúrgico de la enfermedad de Crohn. Los pacientes que respondieron a la semana 4 fueron seguidos hasta la semana 12. Las variables secundarias incluían el porcentaje de pacientes en remisión clínica en la semana 4 (CDAI  $< 150$ ) y la respuesta clínica a lo largo del tiempo.

En la semana 4, después de la administración de una dosis única, 22/27 (81 %) de los pacientes tratados con infliximab que recibieron una dosis de 5 mg/kg alcanzó una respuesta clínica, frente a 4/25 (16 %) de los pacientes tratados con placebo ( $p < 0,001$ ). Igualmente, a la semana 4, 13/27 (48 %) de los pacientes tratados con infliximab alcanzó la remisión clínica (CDAI  $< 150$ ), frente a 1/25 (4 %) de los pacientes tratados con placebo. Se observó respuesta dentro de las 2 semanas, con una respuesta máxima a las 4 semanas. En la última observación a las 12 semanas, 13/27 (48 %) de los pacientes tratados con infliximab seguían todavía respondiendo.

#### *Tratamiento de mantenimiento en la enfermedad de Crohn activa de moderada a grave en adultos*

La eficacia de perfusiones repetidas con infliximab intravenoso se estudió en un ensayo clínico de 1 año (ACCENT I). Un total de 573 pacientes con enfermedad de Crohn activa de moderada a grave (CDAI  $\geq 220 \leq 400$ ) recibieron una única perfusión de 5 mg/kg a la semana 0. Se consideró que 178 de los 580 pacientes incluidos (30,7 %) presentaban enfermedad grave (CDAI  $> 300$  y corticosteroides y/o inmunosupresores concomitantes) los cuales corresponden a la población definida en la indicación (ver sección 4.1). A la semana 2, se evaluó la respuesta clínica de todos los pacientes y se aleatorizaron en uno de los 3 grupos de tratamiento; un grupo de mantenimiento con placebo, grupo de mantenimiento con 5 mg/kg y grupo de mantenimiento con 10 mg/kg. Los 3 grupos recibieron perfusiones repetidas en la semana 2, 6 y cada 8 semanas a partir de entonces.

De los 573 pacientes aleatorizados, 335 (58 %) alcanzaron respuesta clínica en la semana 2. A estos pacientes se les clasificó como respondedores a la semana 2 y se incluyeron en el análisis principal (ver Tabla 7). Entre los pacientes clasificados como no respondedores a la semana 2, el 32 % (26/81) en el grupo de mantenimiento con placebo y el 42 % (68/163) en el grupo de infliximab alcanzó respuesta clínica en la semana 6. A partir de entonces no hubo diferencia entre los grupos en el número de respondedores tardíos.

Las variables co-principales fueron el porcentaje de pacientes en remisión clínica (CDAI  $< 150$ ) a la semana 30 y el tiempo hasta la pérdida de respuesta hasta la semana 54. Después de la semana 6 se permitió la disminución de corticosteroides.

**Tabla 7**  
**Efectos sobre la tasa de respuesta y remisión, datos de ACCENT I (respondedores a la semana 2)**

	ACCENT I (respondedores a la semana 2)		
		% de pacientes	
	Mantenimiento con placebo (n = 110)	Mantenimiento con infliximab 5 mg/kg (n = 113) (valor p)	Mantenimiento con infliximab 10 mg/kg (n = 112) (valor p)
Mediana del tiempo hasta la pérdida de respuesta hasta la semana 54	19 semanas	38 semanas (0,002)	>54 semanas (<0,001)
<b>Semana 30</b>			
Respuesta Clínica <sup>a</sup>	27,3	51,3 (<0,001)	59,1 (<0,001)
Remisión Clínica	20,9	38,9	45,5

Remisión sin esteroides	10,7 (6/56)	(0,003) 31,0 (18/58) (0,008)	(<0,001) 36,8 (21/57) (0,001)
<b>Semana 54</b>			
Respuesta Clínica <sup>a</sup>	15,5	38,1 (<0,001)	47,7 (<0,001)
Remisión Clínica	13,6	28,3 (0,007)	38,4 (<0,001)
Remisión sostenida sin esteroides <sup>b</sup>	5,7 (3/53)	17,9 (10/56) (0,075)	28,6 (16/56) (0,002)

a Reducción en CDAI  $\geq 25$  % y  $\geq 70$  puntos.

b CDAI  $< 150$  tanto en la semana 30 como en la 54, sin recibir corticosteroides en los 3 meses previos a la semana 54 entre los pacientes que estaban recibiendo corticosteroides en la evaluación basal.

A partir de la semana 14, a los pacientes que habían respondido al tratamiento, pero que posteriormente habían perdido beneficio clínico, se les permitió pasar a una dosis de infliximab 5 mg/kg superior a la dosis para la que se les había aleatorizado al principio. El ochenta y nueve por ciento (50/56) de los pacientes que perdieron respuesta clínica con el tratamiento de mantenimiento con 5 mg/kg de infliximab después de la semana 14 respondieron al tratamiento con 10 mg/kg de infliximab.

Se observaron mejorías en las medidas de la calidad de vida, una reducción en las hospitalizaciones relacionadas con la enfermedad y en el uso de corticosteroides en los grupos de mantenimiento con infliximab comparados con el grupo de mantenimiento con placebo en las semanas 30 y 54.

Infliximab con o sin AZA se evaluó en un ensayo aleatorizado, doble ciego, con comparador activo (SONIC) de 508 pacientes adultos con enfermedad de Crohn de moderada a grave (CDAI  $\geq 220 \leq 450$ ) que no se habían tratado previamente ni con productos biológicos ni con inmunosupresores y que tenían una mediana de duración de la enfermedad de 2,3 años. Al inicio del ensayo el 27,4 % de los pacientes estaban recibiendo corticosteroides sistémicos, el 14,2 % de los pacientes estaban recibiendo budesonida, y el 54,3 % de los pacientes estaban recibiendo compuestos 5-ASA. Se aleatorizaron los pacientes para recibir AZA en monoterapia, infliximab en monoterapia o tratamiento combinado infliximab más AZA. Infliximab se administró a dosis de 5 mg/kg a las semanas 0, 2, 6, y posteriormente cada 8 semanas. AZA se administró a una dosis de 2,5 mg/kg al día.

La variable principal del ensayo fue la remisión clínica sin corticosteroides a la semana 26, definida como pacientes en remisión clínica (CDAI  $< 150$ ) quienes durante al menos 3 semanas no habían tomado corticosteroides sistémicos orales (prednisona o equivalente) o budesonida a dosis  $> 6$  mg/día. Ver resultados en tabla 8.

El porcentaje de pacientes con curación de la mucosa a la semana 26 fue significativamente superior en los grupos de combinación de infliximab más AZA (43,9 %,  $p < 0,001$ ) de infliximab en monoterapia (30,1 %,  $p = 0,023$ ) en comparación con el grupo de AZA en monoterapia (16,5 %).

**Tabla 8**  
**Porcentaje de pacientes que consiguieron remisión clínica sin corticosteroides en la semana 26, SONIC**

	AZA en monoterapia	Infliximab en monoterapia	Infliximab + AZA en tratamiento combinado
<b>Semana 26</b>			
Todos los pacientes aleatorizados	30,0 % (51/170)	44,4 % (75/169) ( $p = 0,006$ )*	56,8 % (96/169) ( $p < 0,001$ )*

\* Los valores p representan cada grupo de tratamiento con infliximab frente al de AZA en monoterapia.

A la semana 50 se observaron tendencias similares en cuanto a alcanzar una remisión clínica sin corticosteroides. Además, con infliximab se observaron mejoras en la calidad de vida según la puntuación IBDQ.

#### *Tratamiento de inducción en la enfermedad de Crohn activa fistulizante*

La eficacia se evaluó en un ensayo aleatorio, doble ciego y controlado con placebo en 94 pacientes con enfermedad de Crohn fistulizante con fístulas de al menos 3 meses de duración. Treinta y uno de estos pacientes se trataron con infliximab la formulación intravenosa de 5 mg/kg. Aproximadamente el 93 % de los pacientes habían recibido previamente tratamiento antibiótico o inmunosupresor.

Se permitió el uso concomitante de dosis estables de tratamientos convencionales, y el 83 % de los pacientes continuó recibiendo al menos uno de estos tratamientos. Los pacientes recibieron tres dosis, ya fuera de placebo o de infliximab, a las semanas 0, 2 y 6. Se hizo seguimiento a los pacientes durante 26 semanas. La variable principal fue el porcentaje de pacientes que experimentaban una respuesta clínica, definida como una reducción  $\geq 50$  % desde la evaluación basal en el número de fístulas que drenan después de una compresión suave en al menos dos visitas consecutivas (separadas por 4 semanas), sin un aumento en el uso de medicamentos o tratamiento quirúrgico de la enfermedad de Crohn.

El sesenta y ocho por ciento (21/31) de los pacientes tratados con infliximab que recibieron una pauta posológica de 5 mg/kg alcanzó una respuesta clínica, frente al 26 % (8/31) de los pacientes tratados con placebo ( $p = 0,002$ ). La mediana del tiempo de aparición de la respuesta en el grupo tratado con infliximab fue de 2 semanas. La mediana de la duración de la respuesta fue de 12 semanas. Además, el 55 % de los pacientes tratados con infliximab consiguió el cierre de todas las fístulas, en comparación con el 13 % de los pacientes tratados con placebo ( $p = 0,001$ ).

#### *Tratamiento de mantenimiento en la enfermedad de Crohn activa fistulizante*

Se estudió la eficacia de perfusiones repetidas de infliximab en un ensayo clínico de 1 año en pacientes con enfermedad de Crohn fistulizante (ACCENT II). Un total de 306 pacientes recibieron 3 dosis de 5 mg/kg de infliximab intravenoso a la semana 0, 2 y 6. En la evaluación basal, el 87 % de los pacientes presentaba fístulas perianales, el 14 % fístulas abdominales, el 9 % fístulas rectovaginales. La mediana de la puntuación de CDAI fue de 180. A la semana 14, se evaluó la respuesta clínica de 282 pacientes y se aleatorizaron para recibir, ya fuera placebo o 5 mg/kg de infliximab cada 8 semanas hasta la semana 46.

Se analizaron a los respondedores a la semana 14 (195/282) para evaluar la variable principal, que era el tiempo desde la aleatorización hasta la pérdida de respuesta (ver Tabla 9). Después de la semana 6 se permitió la disminución de corticosteroides.

**Tabla 9**  
**Efectos sobre la tasa de respuesta, datos de ACCENT II (respondedores a la semana 14)**

	ACCENT II (respondedores a la semana 14)		
	Mantenimiento con placebo (n = 99)	Mantenimiento con infliximab (5 mg/kg) (n = 96)	Valor p
Mediana del tiempo hasta la pérdida de respuesta hasta la semana 54	14 semanas	>40 semanas	<0,001
<b>Semana 54</b>			
Respuesta en cuanto a fístulas (%) <sup>a</sup>	23,5	46,2	0,001
Respuesta completa en cuanto a fístulas (%) <sup>b</sup>	19,4	36,3	0,009

a Una reducción  $\geq 50$  % en el número de fístulas que drenan desde la evaluación basal durante un periodo  $\geq 4$  semanas.

b Ausencia de fístulas que drenan.

A partir de la semana 22, los pacientes que inicialmente habían respondido al tratamiento y que posteriormente habían perdido la respuesta pudieron pasar a un nuevo tratamiento activo cada 8 semanas con una dosis de infliximab 5 mg/kg superior a la dosis para la que se les había aleatorizado al principio. Entre los pacientes del grupo de 5 mg/kg de infliximab que pasaron a repetir el tratamiento por pérdida de respuesta en cuanto a fístulas después de la semana 22, el 57 % (12/21) respondieron a un nuevo tratamiento con 10 mg/kg de infliximab cada 8 semanas.

No hubo diferencia significativa entre el placebo e infliximab en el porcentaje de pacientes con cierre sostenido de todas las fístulas hasta la semana 54, en cuanto a síntomas como proctalgia, abscesos e infección del tracto urinario o en cuanto al número de fístulas de nueva aparición durante el tratamiento.

El tratamiento de mantenimiento con infliximab cada 8 semanas redujo significativamente las hospitalizaciones relacionadas con la enfermedad y los tratamientos quirúrgicos en comparación con el placebo. Además se observó una reducción en el uso de corticosteroides y mejorías en la calidad de vida.

#### *Formulación subcutánea*

La eficacia del infliximab subcutáneo en pacientes con enfermedad de Crohn activa y colitis ulcerosa activa se evaluó en un estudio de fase I abierto, aleatorizado y con grupos paralelos que consistió en dos partes: una parte 1 para determinar la dosis óptima de infliximab subcutáneo y una parte 2 para demostrar la no inferioridad en términos de la FC del infliximab subcutáneo en comparación con el tratamiento con infliximab intravenoso.

En la parte 1 de este estudio, fueron incluidos 45 pacientes con enfermedad de Crohn activa para recibir 2 dosis de Remsima 5 mg/kg por vía intravenosa en las semanas 0 y 2, y posteriormente, 44 pacientes fueron aleatorizados a cuatro cohortes para recibir Remsima 5 mg/kg por vía intravenosa (n = 13) en la semana 6 y cada 8 semanas hasta la semana 54, Remsima 120 mg por vía subcutánea (n = 11), Remsima 180 mg por vía subcutánea (n = 12) o Remsima 240 mg por vía subcutánea (n = 8) en la semana 6 y cada 2 semanas hasta la semana 54.

En la parte 2 de este estudio, de los 136 pacientes (57 pacientes con enfermedad de Crohn activa y 79 pacientes con colitis ulcerosa activa) que fueron incluidos para recibir 2 dosis de Remsima 5 mg/kg por vía intravenosa en las semanas 0 y 2, 66 pacientes (28 pacientes con enfermedad de Crohn activa y 38 pacientes con colitis ulcerosa activa) fueron aleatorizados para recibir Remsima 120/240 mg por vía subcutánea en la semana 6 y cada 2 semanas hasta la semana 54, mientras que 65 pacientes (25 pacientes con enfermedad de Crohn activa y 40 pacientes con colitis ulcerosa activa) fueron aleatorizados para recibir Remsima 5 mg/kg por vía intravenosa en la semana 6, 14 y 22 y luego cambiaron a la formulación subcutánea de Remsima 120/240 mg en la semana 30 una vez cada 2 semanas hasta la semana 54. La posología de la formulación subcutánea de Remsima 120/240 mg se determinó sobre la base del peso corporal en la semana 6 para quienes recibían Remsima por vía subcutánea y en la semana 30 para quienes cambiaron a la formulación subcutánea de Remsima (Remsima por vía subcutánea 120 mg para los pacientes <80 kg; 240 mg para pacientes ≥80 kg).

En los pacientes con enfermedad de Crohn activa, los resultados descriptivos de la eficacia tras la formulación subcutánea de Remsima 120 mg fueron por lo general comparables a la formulación intravenosa de Remsima 5 mg/kg en términos de respuesta clínica (respuesta CDAI-70, definida como un descenso en la CDAI ≥70 puntos y respuesta CDAI-100, definida como ≥100 puntos desde el inicio), remisión clínica (definida como una puntuación absoluta en la CDAI <150 puntos) y evaluaciones endoscópicas (respuesta endoscópica, definida como un descenso ≥50 % de la puntuación total en la puntuación simplificada de la actividad endoscópica para la enfermedad de Crohn (SES-CD) respecto al valor inicial y remisión endoscópica, definida como una puntuación absoluta en la SES-CD ≤2 puntos).



## Colitis ulcerosa en adultos

### *Formulación intravenosa*

La seguridad y la eficacia de infliximab intravenoso se evaluó en dos ensayos clínicos aleatorizados, doble ciego, controlados con placebo (ACT 1 y ACT 2) en pacientes adultos con colitis ulcerosa activa moderada a grave (puntuación Mayo 6 a 12; subpuntuación endoscópica  $\geq 2$ ) con respuesta inadecuada a tratamientos convencionales [corticosteroides orales, aminosalicilatos e/o inmunomoduladores (6-MP, AZA)]. Se permitieron dosis estables concomitantes de aminosalicilatos orales, corticosteroides y/o agentes inmunomoduladores. En ambos ensayos, los pacientes se aleatorizaron para recibir ya fuera placebo, 5 mg/kg de infliximab o 10 mg/kg de infliximab en las semanas 0, 2, 6, 14 y 22, y en ACT 1 en las semanas 30, 38 y 46. Se permitió la disminución de corticosteroides después de la semana 8.

**Tabla 10**  
**Efectos sobre la respuesta clínica, remisión clínica y curación de la mucosa en las semanas 8 y 30.**

**Datos combinados de ACT 1 y 2.**

Pacientes aleatorizados	Infliximab			
	Placebo	5 mg/kg	10 mg/kg	Combinado
Pacientes aleatorizados	244	242	242	484
<b>Porcentaje de pacientes con respuesta clínica y con respuesta clínica sostenida</b>				
Respuesta clínica en la semana 8 <sup>a</sup>	33,2 %	66,9 %	65,3 %	66,1 %
Respuesta clínica en la semana 30 <sup>a</sup>	27,9 %	49,6 %	55,4 %	52,5 %
Respuesta sostenida (respuesta clínica tanto a la semana 8 como a la semana 30) <sup>a</sup>	19,3 %	45,0 %	49,6 %	47,3 %
<b>Porcentaje de pacientes en remisión clínica y remisión sostenida</b>				
Remisión clínica a la semana 8 <sup>a</sup>	10,2 %	36,4 %	29,8 %	33,1 %
Remisión clínica a la semana 30 <sup>a</sup>	13,1 %	29,8 %	36,4 %	33,1 %
Remisión sostenida (en remisión tanto a la semana 8 como a la semana 30) <sup>a</sup>	5,3 %	19,0 %	24,4 %	21,7 %
<b>Porcentaje de pacientes con curación de la mucosa</b>				
Curación de la mucosa a la semana 8 <sup>a</sup>	32,4 %	61,2 %	60,3 %	60,7 %
Curación de la mucosa a la semana 30 <sup>a</sup>	27,5 %	48,3 %	52,9 %	50,6 %

a p <0,001, para cada grupo de tratamiento con infliximab frente a placebo.

La eficacia de infliximab hasta la semana 54 se evaluó en el ensayo ACT 1.

A las 54 semanas, el 44,9 % de los pacientes del grupo de tratamiento combinado con infliximab alcanzaba respuesta clínica en comparación con el 19,8 % del grupo de tratamiento con placebo (p <0,001). Se produjo remisión clínica y curación de la mucosa en un porcentaje mayor en pacientes del grupo de tratamiento combinado con infliximab en comparación con el grupo de tratamiento con placebo a la semana 54 (34,6 % frente a 16,5 %, p <0,001 y 46,1 % frente a 18,2 %, p <0,001, respectivamente). El porcentaje de pacientes con respuesta y remisión sostenidas a la semana 54 fue mayor en el grupo de tratamiento combinado con infliximab que en el grupo de tratamiento con placebo (37,9 % frente a 14,0 %, p <0,001; y 20,2 % frente a 6,6 %, p <0,001, respectivamente).

Un porcentaje mayor de pacientes en el grupo de tratamiento combinado con infliximab pudo interrumpir los corticosteroides mientras permanecía en remisión clínica en comparación con el grupo de tratamiento con placebo, tanto a la semana 30 (22,3 % frente a 7,2 %, p <0,001, datos combinados de ACT 1 y ACT 2) como a la semana 54 (21,0 % frente a 8,9 %, p = 0,022, datos de ACT 1).

El análisis de los datos combinados de los ensayos ACT 1 y ACT 2 y sus extensiones, analizados desde el inicio hasta las 54 semanas, demostró con el tratamiento con infliximab una reducción de las hospitalizaciones y de las intervenciones quirúrgicas relacionadas con colitis ulcerosa. El número de hospitalizaciones relacionadas con colitis ulcerosa fue significativamente inferior en los grupos de tratamiento de 5 y 10 mg/kg de infliximab que en el grupo placebo (media del número de hospitalizaciones por 100 años-paciente: 21 y 19 frente a 40 en el grupo placebo; p = 0,019 y p = 0,007, respectivamente). El número de intervenciones quirúrgicas relacionadas con colitis ulcerosa fue también inferior en los grupos de tratamiento de 5 y 10 mg/kg de infliximab que en el grupo placebo (media del número de intervenciones quirúrgicas por 100 años-paciente: 22 y 19 frente a 34; p = 0,145 y p = 0,022, respectivamente).

El porcentaje de pacientes a los que se les practicó colectomía en cualquier momento dentro de las 54 semanas después de la primera perfusión de la medicación, se recopiló y se combinó para los ensayos ACT 1 y ACT 2 y sus extensiones. El número de pacientes a los que se les practicó colectomía fue inferior en el grupo de 5 mg/kg de infliximab (28/242 u 11,6 % [N.S.]) y en el grupo de 10 mg/kg de infliximab (18/242 o 7,4 % [p = 0,011]) que en el grupo placebo (36/244; 14,8 %).

La reducción de la incidencia de colectomía también se evaluó en otro ensayo aleatorizado, doble ciego (C0168Y06) en pacientes hospitalizados (n = 45) con colitis ulcerosa activa, de moderada a grave, que no habían mostrado respuesta a los corticosteroides intravenosos y que por lo tanto presentaban mayor riesgo de colectomía. Se practicaron significativamente menos colectomías dentro de los 3 meses de la perfusión en los pacientes del ensayo que recibieron una dosis única de 5 mg/kg de infliximab en comparación con los pacientes que recibieron placebo (29,2 % frente a 66,7 % respectivamente, p = 0,017).

En ACT 1 y ACT 2, infliximab mejoró la calidad de vida, confirmada por una mejoría estadísticamente significativa tanto en el cuestionario específico de la enfermedad, IBDQ, como en el cuestionario genérico abreviado de 36 preguntas, SF-36.

#### *Formulación subcutánea*

La eficacia de infliximab subcutáneo en pacientes con colitis ulcerosa activa se evaluó en la parte 2 de un estudio de fase I abierto, aleatorizado y con grupos paralelos. Para conocer los detalles del estudio, ver sección 5.1 sobre la enfermedad de Crohn, formulación subcutánea.

En los pacientes con colitis ulcerosa activa, los resultados descriptivos de la eficacia después de la formulación subcutánea de Remsima 120 mg fueron por lo general comparables a la formulación intravenosa de Remsima 5 mg/kg en términos de respuesta clínica (definida como un descenso desde el inicio en la puntuación total de Mayo de al menos 3 puntos y al menos el 30 % o un descenso desde el inicio en la puntuación parcial de Mayo de al menos 2 puntos, con un descenso correspondiente desde el inicio en la subpuntuación de hemorragia rectal de al menos 1 punto o una subpuntuación absoluta de hemorragia rectal de 0 o 1), remisión clínica (definida como una puntuación total de Mayo  $\leq 2$  puntos sin subpuntuaciones individuales superiores a 1 punto o puntuación parcial de Mayo  $\leq 1$  punto) y cicatrización de la mucosa (definida como una subpuntuación endoscópica absoluta de 0 o 1 en el sistema de puntuación de Mayo).

#### *Espondilitis anquilosante en adultos*

##### *Formulación intravenosa*

La eficacia y seguridad de la formulación intravenosa de infliximab se evaluaron en dos ensayos multicéntricos, doble ciego, controlados con placebo en pacientes con espondilitis anquilosante activa (puntuación para el Índice de Actividad de la Enfermedad Espondilitis Anquilosante de Bath [BASDAI]  $\geq 4$  y dolor espinal  $\geq 4$  en una escala de 1-10).

En el primer ensayo (P01522), con una fase doble ciego de 3 meses, 70 pacientes recibieron, ya fuera 5 mg/kg de infliximab o placebo, a las semanas 0, 2, 6 (35 pacientes en cada grupo). A la semana 12, los pacientes con placebo cambiaron al infliximab 5 mg/kg cada 6 semanas hasta la semana 54. Después del primer año del ensayo, 53 pacientes continuaron en una extensión de tipo abierto hasta la semana 102.

En el segundo ensayo clínico (ASSERT), 279 pacientes se aleatorizaron para recibir, ya fuera placebo (Grupo 1, n = 78) o 5 mg/kg de infliximab (Grupo 2, n = 201) a las 0, 2 y 6 semanas y cada 6 semanas hasta la semana 24. Posteriormente, todos los pacientes continuaron con infliximab cada 6 semanas hasta la semana 96. El Grupo 1 recibió 5 mg/kg de infliximab. En el Grupo 2, a partir de la perfusión de la semana 36, los pacientes que tenían un BASDAI  $\geq 3$  en 2 visitas consecutivas, recibieron 7,5 mg/kg de infliximab cada 6 semanas hasta la semana 96.

En ASSERT, se observó mejoría en los signos y síntomas ya en la semana 2. A la semana 24, el número de respondedores con evaluación de espondilitis anquilosante (ASAS) 20 fue 15/78 (19 %) en el grupo placebo, y 123/201 (61 %) en el grupo de 5 mg/kg de infliximab ( $p < 0,001$ ). 95 pacientes del grupo 2 continuaron con 5 mg/kg cada 6 semanas. A las 102 semanas todavía estaban en tratamiento con infliximab 80 pacientes, y entre ellos, 71 (89 %) eran respondedores con ASAS 20.

En P01522, también se observó mejoría en los signos y síntomas en la semana 2. A la semana 12, el número de respondedores con BASDAI 50 fue 3/35 (9 %) en el grupo placebo, y 20/35 (57 %) en el grupo de 5 mg/kg ( $p < 0,01$ ). 53 pacientes continuaron con 5 mg/kg cada 6 semanas. A las 102 semanas, 49 pacientes todavía estaban en tratamiento con infliximab, y entre ellos, 30 (61 %) eran respondedores con BASDAI 50.

En ambos ensayos, también mejoraron significativamente la función física y la calidad de vida medida con el Índice Funcional de la Enfermedad Espondilitis Anquilosante de Bath (BASFI) y la puntuación del componente físico del cuestionario SF-36.

### Artritis psoriásica en adultos

#### *Formulación intravenosa*

La eficacia y seguridad de la formulación intravenosa de infliximab se evaluó en dos ensayos multicéntricos, doble ciego, controlados con placebo en pacientes con artritis psoriásica activa.

En el primer ensayo clínico (IMPACT), se estudió la eficacia y seguridad de infliximab en 104 pacientes con artritis psoriásica poliarticular activa. Durante la fase doble ciego de 16 semanas, los pacientes recibieron, ya fuera 5 mg/kg de infliximab o placebo a las semanas 0, 2, 6 y 14 (52 pacientes en cada grupo). Al iniciarla semana 16, los pacientes con placebo cambiaron a infliximab y todos los pacientes posteriormente recibieron 5 mg/kg de infliximab cada 8 semanas hasta la semana 46. Después el primer año del ensayo, 78 pacientes continuaron hasta la semana 98 en una ampliación del estudio de diseño abierto.

En el segundo ensayo clínico (IMPACT 2), se estudió la eficacia y seguridad de infliximab en 200 pacientes con artritis psoriásica activa ( $\geq 5$  articulaciones hinchadas y  $\geq 5$  articulaciones adoloridas). El cuarenta y seis por ciento de los pacientes continuaron con dosis estables de metotrexato ( $\leq 25$  mg/semana). Durante la fase doble ciego de 24 semanas, los pacientes recibieron, ya fuera 5 mg/kg de infliximab o placebo, a las semanas 0, 2, 6, 14 y 22 (100 pacientes en cada grupo). A la semana 16, cambiaron a una dosis de inducción con infliximab (rescate precoz) 47 pacientes en tratamiento con placebo con  $< 10$  % de mejoría en el recuento de articulaciones hinchadas y adoloridas desde el inicio. A la semana 24, todos los pacientes tratados con placebo pasaron a dosis de inducción con infliximab. La administración continuó en todos los pacientes hasta la semana 46.

A continuación, en la Tabla 11, se presentan los resultados de eficacia principales para IMPACT e IMPACT 2:

**Tabla 11**  
**Efectos sobre ACR y en el PASI en IMPACT e IMPACT 2**

	IMPACT			IMPACT 2*		
	Placebo (semana 16)	Infliximab (semana 16)	Infliximab (semana 98)	Placebo (semana 24)	Infliximab (semana 24)	Infliximab (semana 54)
Pacientes aleatorizados	52	52	N/A <sup>a</sup>	100	100	100
Respuesta ACR (% de pacientes)						
N	52	52	78	100	100	100

	IMPACT			IMPACT 2*		
	Placebo (semana 16)	Infliximab (semana 16)	Infliximab (semana 98)	Placebo (semana 24)	Infliximab (semana 24)	Infliximab (semana 54)
Respuesta ACR 20*	5 (10 %)	34 (65 %)	48 (62 %)	16 (16 %)	54 (54 %)	53 (53 %)
Respuesta ACR 50*	0 (0 %)	24 (46 %)	35 (45 %)	4 (4 %)	41(41 %)	33 (33 %)
Respuesta ACR 70*	0 (0 %)	15 (29 %)	27 (35 %)	2 (2 %)	27 (27 %)	20 (20 %)
Respuesta en el PASI (% de pacientes) <sup>b</sup>						
N				87	83	82
Respuesta en el PASI 75**				1 (1 %)	50 (60 %)	40 (48,8 %)

\* Análisis ITT donde los pacientes en los que faltaban datos se incluyeron como que no presentaron respuesta.

a Los datos en la semana 98 para IMPACT incluyen pacientes combinados que recibieron placebo y pasaron al infliximab, y pacientes con infliximab que se incluyeron en la ampliación del estudio de diseño abierto.

b De acuerdo a los pacientes con un PASI  $\geq 2,5$  en la evaluación basal para IMPACT, y pacientes con  $\geq 3$  % del BSA con piel psoriásica en la evaluación basal en IMPACT 2.

\*\* Respuesta en el PASI 75 para IMPACT no se incluye por ser N pequeño;  $p < 0,001$  para infliximab frente a placebo en la semana 24 para IMPACT 2.

En IMPACT e IMPACT 2 se observaron respuestas clínicas ya en la semana 2 y se mantuvieron hasta la semana 98 y semana 54, respectivamente. Se ha demostrado eficacia con o sin el uso concomitante de metotrexato. Se observaron disminuciones en los parámetros de actividad periférica característicos de la artritis psoriásica (como número de articulaciones hinchadas, número de articulaciones dolorosas/adoloridas, dactilitis y presencia de entesopatía) en los pacientes tratados con infliximab.

En IMPACT 2 se evaluaron los cambios radiográficos. Se hicieron radiografías de manos y pies en la evaluación basal, semanas 24 y 54. El tratamiento con infliximab redujo la tasa de progresión del daño articular periférico en comparación con el tratamiento con placebo según la variable primaria a la semana 24, medida por el cambio en el índice modificado total Van der Heijde-Sharp (vdH-S) desde la evaluación basal (la media del índice  $\pm$  desviación estándar fue  $0,82 \pm 2,62$  en el grupo con placebo en comparación con  $-0,70 \pm 2,53$  en el grupo con infliximab;  $p < 0,001$ ). En el grupo con infliximab, la media del cambio en el índice modificado total vdH-S permaneció por debajo de 0 a la semana 54.

Los pacientes tratados con infliximab demostraron mejoría significativa en la función física evaluada por el HAQ. En IMPACT 2 también se demostraron mejorías significativas en la calidad de vida relacionada con la salud, medida por las puntuaciones del componente físico y mental, SF-36.

### Psoriasis en adultos

#### *Formulación intravenosa*

La eficacia de la formulación intravenosa de infliximab se evaluó en dos ensayos multicéntricos, aleatorizados y doble ciego: SPIRIT y EXPRESS. Los pacientes en ambos ensayos tenían psoriasis en placas (Área de Superficie Corporal [BSA]  $\geq 10$  % y la puntuación en el Índice de Gravedad y Área de la Psoriasis [PASI]  $\geq 12$ ). La variable primaria en ambos ensayos fue el porcentaje de pacientes que alcanzó una mejoría en el PASI  $\geq 75$  % desde el inicio hasta la semana 10.

SPIRIT evaluó la eficacia del tratamiento de inducción con infliximab en 249 pacientes con psoriasis en placas que habían recibido previamente PUVA o tratamiento sistémico. Los pacientes recibieron perfusiones, ya fuera de 3 o 5 mg/kg de infliximab o de placebo en las semanas 0, 2 y 6. Los pacientes

con una puntuación PGA (Physician's Global Assessment = Evaluación Global del Médico)  $\geq 3$  se pudieron elegir para recibir otra perfusión del mismo tratamiento en la semana 26.

En SPIRIT, el porcentaje de pacientes que alcanzó un PASI 75 en la semana 10 fue del 71,7 % en el grupo de 3 mg/kg de infliximab, del 87,9 % en el grupo de 5 mg/kg de infliximab, y del 5,9 % en el grupo placebo ( $p < 0,001$ ). En la semana 26, veinte semanas después de la última dosis de inducción, el 30 % de los pacientes en el grupo de 5 mg/kg y el 13,8 % de los pacientes en el grupo de 3 mg/kg presentaron respuesta con un PASI 75. Entre las semanas 6 y 26, los síntomas de psoriasis regresaron gradualmente, con una mediana del tiempo hasta la recaída de la enfermedad de  $>20$  semanas. No se observó rebote.

EXPRESS evaluó la eficacia del tratamiento de inducción y de mantenimiento de infliximab en 378 pacientes con psoriasis en placas. Los pacientes recibieron perfusiones de 5 mg/kg de infliximab o placebo en las semanas 0, 2 y 6 seguidas de tratamiento de mantenimiento cada 8 semanas hasta la semana 22 en el grupo placebo y hasta la semana 46 en el grupo de infliximab. En la semana 24, el grupo placebo se pasó al tratamiento de inducción con infliximab (5 mg/kg) seguido del tratamiento de mantenimiento con infliximab (5 mg/kg). La psoriasis de las uñas se evaluó utilizando el Índice de Gravedad de Psoriasis Ungueal (NAPSI). El 71,4 % de los pacientes había recibido tratamiento previo con PUVA, metotrexato, ciclosporina, o acitretina, aunque no eran necesariamente resistentes al tratamiento. Los resultados principales se presentan en la Tabla 12. En los pacientes tratados con infliximab, se evidenciaron respuestas PASI 50 significativas en la primera visita (semana 2) y respuestas en el PASI 75 en la segunda visita (semana 6). La eficacia fue similar en el subgrupo de pacientes que habían sido expuestos a tratamientos sistémicos previos en comparación con la población total del ensayo.

**Tabla 12**  
**Resumen de respuesta en el PASI, respuesta en la PGA y porcentaje de pacientes con todas las uñas sin lesiones a las semanas 10, 24 y 50. EXPRESS**

	Placebo → Infliximab 5 mg/kg (en la semana 24)	Infliximab 5 mg/kg
<b>Semana 10</b>		
N	77	301
$\geq 90$ % de mejoría	1 (1,3 %)	172 (57,1 %) <sup>a</sup>
$\geq 75$ % de mejoría	2 (2,6 %)	242 (80,4 %) <sup>a</sup>
$\geq 50$ % de mejoría	6 (7,8 %)	274 (91,0 %)
PGA sin lesión (0) o mínima (1)	3 (3,9 %)	242 (82,9 %) <sup>ab</sup>
PGA sin lesión (0), mínima (1), o leve (2)	14 (18,2 %)	275 (94,2 %) <sup>ab</sup>
<b>Semana 24</b>		
N	77	276
$\geq 90$ % de mejoría	1 (1,3 %)	161 (58,3 %) <sup>a</sup>
$\geq 75$ % de mejoría	3 (3,9 %)	227 (82,2 %) <sup>a</sup>
$\geq 50$ % de mejoría	5 (6,5 %)	248 (89,9 %)
PGA sin lesión (0) o mínima (1)	2 (2,6 %)	203 (73,6 %) <sup>a</sup>
PGA sin lesión (0), mínima (1), o leve (2)	15 (19,5 %)	246 (89,1 %) <sup>a</sup>
<b>Semana 50</b>		
N	68	281
$\geq 90$ % de mejoría	34 (50,0 %)	127 (45,2 %)
$\geq 75$ % de mejoría	52 (76,5 %)	170 (60,5 %)
$\geq 50$ % de mejoría	61 (89,7 %)	193 (68,7 %)
PGA sin lesión (0) o mínima (1)	46 (67,6 %)	149 (53,0 %)
PGA sin lesión (0), mínima (1), o leve (2)	59 (86,8 %)	189 (67,3 %)

### Todas las uñas sin lesiones<sup>c</sup>

Semana 10	1/65 (1,5 %)	16/235 (6,8 %)
Semana 24	3/65 (4,6 %)	58/223 (26,0 %) <sup>a</sup>
Semana 50	27/64 (42,2 %)	92/226 (40,7 %)

a  $p < 0,001$ , para cada grupo de tratamiento con infliximab frente a control.

b  $n = 292$ .

c El análisis se basó en pacientes con psoriasis de las uñas en la visita basal (81,8 % de los pacientes). Las puntuaciones medias en el NAPSÍ al inicio fueron 4,6 y 4,3 en el grupo de infliximab y de placebo.

Se demostraron mejorías significativas respecto a la visita basal en DLQI ( $p < 0,001$ ) y en las puntuaciones del componente físico y mental del cuestionario SF 36 ( $p < 0,001$  para la comparación de cada componente).

### Población pediátrica

La Agencia Europea de Medicamentos ha eximido al titular de la obligación de presentar los resultados de los ensayos realizados con el medicamento de referencia que contiene infliximab en todos los grupos de la población pediátrica en artritis reumatoide, artritis idiopática juvenil, artritis psoriásica, espondilitis anquilosante, psoriasis y enfermedad de Crohn (ver sección 4.2 para consultar la información sobre el uso en la población pediátrica).

## 5.2 Propiedades farmacocinéticas

### Absorción y distribución

Las inyecciones subcutáneas únicas de 120, 180 y 240 mg de infliximab produjeron aproximadamente aumentos proporcionales a la dosis en la concentración sérica máxima ( $C_{max}$ ) y en el área bajo la curva de concentración-tiempo (AUC). El volumen aparente de distribución durante la fase terminal (media de 7,3 a 8,8 litros) no fue dependiente de la dosis administrada.

Después de dosis únicas de 120, 180 y 240 mg de infliximab subcutáneo administrado a sujetos sanos, los valores medios de  $C_{max}$  fueron 10,0, 15,1 y 23,1  $\mu\text{g/ml}$ , respectivamente, y para todas las dosis infliximab se podría detectar en el suero durante al menos 12 semanas a partir de ese momento.

La biodisponibilidad de infliximab subcutáneo, estimada en un modelo FC poblacional, fue del 62 % (IC del 95 %: 60 % - 64 %).

Después de la administración de infliximab 120 mg por vía subcutánea cada 2 semanas (desde la Semana 6 después de 2 dosis de infliximab intravenoso en las Semanas 0 y 2) a pacientes con artritis reumatoide activa que fueron tratados de manera concomitante con MTX, la mediana del nivel de (CV%)  $C_{mínima}$  en la Semana 22 (estado estacionario) fue 12,8  $\mu\text{g/ml}$  (80,1 %).

Después de la administración de infliximab 120 mg por vía subcutánea cada 2 semanas (desde la Semana 6 después de 2 dosis de infliximab intravenoso en las Semanas 0 y 2) a pacientes con enfermedad de Crohn activa y colitis ulcerosa activa, la mediana del nivel de (CV%)  $C_{mínima}$  en la Semana 22 (estado estacionario) fue 20,1  $\mu\text{g/ml}$  (48,9 %).

Basándose en los resultados FC de los estudios clínicos en pacientes con artritis reumatoide activa, enfermedad de Crohn activa y colitis ulcerosa activa y el modelado FC poblacional, los niveles de la  $C_{mínima}$  en estado estacionario serían superiores después de la administración de la formulación subcutánea de infliximab 120 mg cada 2 semanas que con la administración de la formulación intravenosa de infliximab 5 mg/kg cada 8 semanas.

Para el régimen de dosificación con carga subcutánea en pacientes con artritis reumatoide, el valor medio del AUC previsto fue de 17 400  $\mu\text{g}\cdot\text{h/ml}$  de la semana 0 a la 6, que fue aproximadamente

1,8 veces menor que el valor medio del AUC previsto para el régimen de dosificación con dosis de carga intravenosa de infliximab (32 100 µg-h/ml). En cambio, los valores medios del AUC previstos de la semana 6 a la 14 fueron comparables entre los dos regímenes de dosificación con carga subcutánea y carga intravenosa (19 600 y 18 100 µg-h/ml, respectivamente).

### Eliminación

Las vías de eliminación de infliximab no se han caracterizado. No se detectó infliximab inalterado en la orina. No se observaron diferencias importantes relacionadas con la edad o el peso en el aclaramiento o volumen de distribución en pacientes con artritis reumatoide.

En estudios realizados en sujetos sanos, el aclaramiento medio aparente ( $\pm$  DE) de Remsima 120 mg administrado por vía subcutánea fue de  $19,3 \pm 6,9$  ml/h.

En los pacientes con AR, el aclaramiento medio aparente ( $\pm$  DE) de Remsima 120 mg por vía subcutánea en estado estacionario fue  $18,8 \pm 8,3$  ml/h. En los pacientes con enfermedad de Crohn activa y colitis ulcerosa activa, la media de la eliminación aparente ( $\pm$  DE) de Remsima 120 mg por vía subcutánea en estado estacionario fue de  $16,1 \pm 6,9$  ml/h.

La mediana de la vida media de eliminación osciló entre 11,3 días y 13,7 días para 120, 180 y 240 mg de infliximab subcutáneo administrado a sujetos sanos.

### Poblaciones especiales

#### Personas de edad avanzada

No se ha estudiado la farmacocinética de infliximab inyectado por vía subcutánea en pacientes de edad avanzada.

#### Población pediátrica

No se recomienda la administración subcutánea de Remsima para uso pediátrico y no se dispone de datos sobre el uso de Remsima administrado por vía subcutánea en la población pediátrica.

#### Disfunción hepática y renal

No se han realizado estudios con infliximab en pacientes con enfermedad hepática o renal.

## **5.3 Datos preclínicos sobre seguridad**

Infliximab no tiene reacciones cruzadas con TNF $\alpha$  en especies distintas a la humana y chimpancé. Por lo tanto, los datos preclínicos sobre seguridad convencionales con infliximab son limitados. En un estudio de toxicidad sobre el desarrollo llevado a cabo en ratones utilizando un anticuerpo análogo que inhibe selectivamente la actividad funcional del TNF $\alpha$  del ratón, no hubo indicación de toxicidad materna, embriotoxicidad o teratogenicidad. En un estudio sobre la fertilidad y la función reproductora general, el número de ratones preñados se redujo después de la administración del mismo anticuerpo análogo. Se desconoce si este hallazgo se debió a los efectos sobre los machos y/o las hembras. En un estudio de toxicidad de 6 meses a dosis repetidas en ratones, utilizando el mismo anticuerpo análogo frente al TNF $\alpha$  de ratón, se observaron depósitos cristalinos en la cápsula lenticular de algunos de los ratones machos tratados. No se han realizado revisiones oftalmológicas específicas en pacientes para investigar la relevancia de este hallazgo en el ser humano.

No se han realizado estudios a largo plazo para evaluar el potencial carcinogénico de infliximab. Los estudios en ratones deficientes en TNF $\alpha$  demostraron que no había incremento en tumores cuando fueron estimulados con iniciadores y/o estimuladores tumorales conocidos.



La administración subcutánea de Remsima a conejos blancos de Nueva Zelanda se toleró bien a la concentración real que se iba a usar en humanos.

## **6. DATOS FARMACÉUTICOS**

### **6.1 Lista de excipientes**

Ácido acético  
Acetato de sodio trihidrato  
Sorbitol  
Polisorbato 80  
Agua para preparaciones inyectables

### **6.2 Incompatibilidades**

En ausencia de estudios de compatibilidad, este medicamento no debe mezclarse con otros.

### **6.3 Periodo de validez**

4 años

### **6.4 Precauciones especiales de conservación**

Conservar en nevera (entre 2°C – 8°C).

No congelar. Conservar el medicamento en el embalaje original para protegerlo de la luz.

El medicamento puede conservarse a temperaturas máximas de 25 °C durante un periodo máximo de 28 días. El medicamento debe desecharse si no se usa en el periodo de 28 días.

### **6.5 Naturaleza y contenido del envase**

#### Remsima 120 mg solución inyectable en jeringa precargada

Remsima 120 mg solución inyectable de un solo uso en jeringa precargada (vidrio de Tipo 1) con tapón del émbolo (de elastómero revestido de flurotec) y una aguja con protector de aguja rígido.

Envases de:

- 1 jeringa precargada (1 ml solución estéril) con 2 toallitas impregnadas en alcohol.
- 2 jeringas precargadas (1 ml solución estéril) con 2 toallitas impregnadas en alcohol.
- 4 jeringas precargadas (1 ml solución estéril) con 4 toallitas impregnadas en alcohol.
- 6 jeringas precargadas (1 ml solución estéril) con 6 toallitas impregnadas en alcohol.

#### Remsima 120 mg solución inyectable en jeringa precargada con protector de la aguja automática

Remsima 120 mg solución inyectable de un solo uso en jeringa precargada con un protector de la aguja automática. La jeringa está fabricada con vidrio de tipo 1 con un tapón del émbolo (de elastómero revestido de flurotec) y una aguja con un protector de aguja rígido.

Envases de:

- 1 jeringa precargada con protector automático de aguja (1 ml solución estéril) con 2 toallitas impregnadas en alcohol.
- 2 jeringas precargadas con protector automático de aguja (1 ml solución estéril) con 2 toallitas impregnadas en alcohol.
- 4 jeringas precargadas con protector automático de aguja (1 ml solución estéril) con 4 toallitas impregnadas en alcohol.
- 6 jeringas precargadas con protector automático de aguja (1 ml solución estéril) con 6 toallitas impregnadas en alcohol.

### Remsima 120 mg solución inyectable en pluma precargada

Remsima 120 mg solución inyectable en pluma precargada de un solo uso. La jeringa dentro de la pluma está fabricada con vidrio de tipo 1 con un tapón del émbolo (de elastómero revestido de flurotec) y aguja con un protector de aguja rígido.

Envases de:

- 1 pluma precargada (1 ml solución estéril) con 2 toallitas impregnadas en alcohol.
- 2 plumas precargadas (1 ml solución estéril) con 2 toallitas impregnadas en alcohol.
- 4 plumas precargadas (1 ml solución estéril) con 4 toallitas impregnadas en alcohol.
- 6 plumas precargadas (1 ml solución estéril) con 6 toallitas impregnadas en alcohol.

Puede que solamente estén comercializados algunos tamaños de envases.

## **6.6 Precauciones especiales de eliminación y otras manipulaciones**

Remsima es una solución de transparente a opalescente, de incolora a marrón pálido. No usar si la solución está turbia, decolorada o contiene partículas visibles.

Después de su uso, colocar la jeringa precargada/jeringa precargada con protector de la aguja automática para la aguja/pluma precargada en un contenedor de objetos punzantes y desechar el dispositivo de acuerdo con los requisitos locales. No recicle el dispositivo de inyección. Mantener en todo momento este medicamento fuera de la vista y del alcance de los niños.

La eliminación del medicamento no utilizado y de todos los materiales que hayan estado en contacto con él se realizará de acuerdo con la normativa local.

## **7. TITULAR DE LA AUTORIZACIÓN DE COMERCIALIZACIÓN**

Celltrion Healthcare Hungary Kft.  
1062 Budapest  
Váci út 1-3. WestEnd Office Building B torony  
Hungria

## **8. NÚMERO(S) DE AUTORIZACIÓN DE COMERCIALIZACIÓN**

EU/1/13/853/006  
EU/1/13/853/007  
EU/1/13/853/008  
EU/1/13/853/009  
EU/1/13/853/010  
EU/1/13/853/011  
EU/1/13/853/012  
EU/1/13/853/013  
EU/1/13/853/014  
EU/1/13/853/015  
EU/1/13/853/016  
EU/1/13/853/017

## **9. FECHA DE LA PRIMERA AUTORIZACIÓN/RENOVACIÓN DE LA AUTORIZACIÓN**

Fecha de la primera autorización: 11 noviembre 2019

## **10. FECHA DE LA REVISIÓN DEL TEXTO**

La información detallada de este medicamento está disponible en la página web de la Agencia Europea de Medicamentos <http://www.ema.europa.eu/>.

## **ANEXO II**

- A. FABRICANTE DEL PRINCIPIO ACTIVO BIOLÓGICO Y FABRICANTE RESPONSABLE DE LA LIBERACIÓN DE LOS LOTES**
- B. CONDICIONES O RESTRICCIONES DE SUMINISTRO Y USO**
- C. OTRAS CONDICIONES Y REQUISITOS DE LA AUTORIZACIÓN DE COMERCIALIZACIÓN**
- D. CONDICIONES O RESTRICCIONES EN RELACIÓN CON LA UTILIZACIÓN SEGURA Y EFICAZ DEL MEDICAMENTO**

**A. FABRICANTE DEL PRINCIPIO ACTIVO BIOLÓGICO Y FABRICANTE RESPONSABLE DE LA LIBERACIÓN DE LOS LOTES**

Nombre y dirección del fabricante del principio activo biológico

CELLTRION, Inc.  
23, Academy-ro,  
Yeonsu-gu, Incheon, 22014  
República de Corea

CELLTRION, Inc. (Plant II, CLT2)  
20, Academy-ro 51 beon-gil,  
Yeonsu-gu, Incheon, 22014  
República de Corea

Lonza Biologics Tuas Pte Ltd  
35 Tuas South Avenue 6,  
Singapore 637377, Singapur

Nombre y dirección del fabricante responsable de la liberación de los lotes

Millmount Healthcare Ltd.  
Block 7  
City North Business Campus  
Stamullen, Co. Meath K32 YD60  
Irlanda

Nuvisan GmbH  
Wegenerstraße 13,  
89231 Neu Ulm,  
Alemania

Nuvisan France SARL  
2400, Route des Colles,  
06410, Biot,  
Francia

Kymos, SL  
Ronda De Can Fatjó 7B, Parc Tecnològic del Vallès,  
Cerdanyola del Vallès,  
Barcelona, 08290,  
España

Midas Pharma GmbH  
Rheinstraße 49  
55218 Ingelheim am Rhein  
Alemania

El prospecto impreso del medicamento debe especificar el nombre y dirección del fabricante responsable de la liberación del lote en cuestión.

**B. CONDICIONES O RESTRICCIONES DE SUMINISTRO Y USO**

Medicamento sujeto a prescripción médica restringida (ver Anexo I: Ficha Técnica o Resumen de las Características del Producto, sección 4.2).

## **C. OTRAS CONDICIONES Y REQUISITOS DE LA AUTORIZACIÓN DE COMERCIALIZACIÓN**

### **• Informes periódicos de seguridad (IPs)**

Los requerimientos para la presentación de los IPs para este medicamento se establecen en la lista de fechas de referencia de la Unión (lista EURD), prevista en el artículo 107quater, apartado 7, de la Directiva 2001/83/CE y cualquier actualización posterior publicada en el portal web europeo sobre medicamentos.

## **D. CONDICIONES O RESTRICCIONES EN RELACIÓN CON LA UTILIZACIÓN SEGURA Y EFICAZ DEL MEDICAMENTO**

### **• Plan de Gestión de Riesgos (PGR)**

El titular de la autorización de comercialización (TAC) realizará las actividades e intervenciones de farmacovigilancia necesarias según lo acordado en la versión del PGR incluido en el Módulo 1.8.2. de la autorización de comercialización y en cualquier actualización del PGR que se acuerde posteriormente.

Se debe presentar un PGR actualizado:

- A petición de la Agencia Europea de Medicamentos.
- Cuando se modifique el sistema de gestión de riesgos, especialmente como resultado de nueva información disponible que pueda conllevar cambios relevantes en el perfil beneficio/riesgo, o como resultado de la consecución de un hito importante (farmacovigilancia o minimización de riesgos).
- **Medidas adicionales de minimización de riesgos**

El programa informativo consta de una tarjeta de información para el paciente que debe llevar el paciente. La tarjeta tiene como objetivo ejercer de recordatorio, tanto para anotar las fechas y los resultados de las pruebas específicas como para facilitar que el paciente comparta con los profesionales sanitarios que le traten información personal sobre el tratamiento en curso con el medicamento.

**La tarjeta de información para el paciente** debe incluir los siguientes puntos clave:

- Un aviso a los pacientes para que muestren la tarjeta de información para el paciente a todos los profesionales sanitarios que los estén tratando, incluso en situaciones de urgencia, y un aviso para los profesionales sanitarios de que el paciente está usando Remsima
- Una referencia en relación a que se debe anotar el nombre comercial y el número de lote
- Espacio para anotar el tipo, la fecha y el resultado de las pruebas de TB
- Que el tratamiento con Remsima puede aumentar los riesgos de infecciones graves/sepsis, infecciones oportunistas, tuberculosis, reactivación de la hepatitis B, y progreso de BCG en lactantes con exposición al infliximab en el útero o con la lactancia, y cuándo acudir en busca de asistencia de un profesional sanitario
- Datos de contacto del médico

**ANEXO III**  
**ETIQUETADO Y PROSPECTO**

## **A. ETIQUETADO**



**INFORMACIÓN QUE DEBE FIGURAR EN EL EMBALAJE EXTERIOR****CAJA EXTERIOR****1. NOMBRE DEL MEDICAMENTO**

Remsima 100 mg polvo para concentrado para solución para perfusión  
infliximab

**2. PRINCIPIO(S) ACTIVO(S)**

Un vial contiene 100 mg de infliximab.  
Después de la reconstitución un ml contiene 10 mg de infliximab.

**3. LISTA DE EXCIPIENTES**

Excipientes: sacarosa, polisorbato 80, dihidrogenofosfato de sodio monohidrato e hidrogenofosfato de sodio dihidrato.

**4. FORMA FARMACÉUTICA Y CONTENIDO DEL ENVASE**

Polvo para concentrado para solución para perfusión.

1 vial  
2 viales  
3 viales  
4 viales  
5 viales

**5. FORMA Y VÍA(S) DE ADMINISTRACIÓN**

Leer el prospecto antes de utilizar este medicamento.

Vía intravenosa.

Reconstituir y diluir antes de utilizar este medicamento.

**6. ADVERTENCIA ESPECIAL DE QUE EL MEDICAMENTO DEBE MANTENERSE FUERA DE LA VISTA Y DEL ALCANCE DE LOS NIÑOS**

Mantener fuera de la vista y del alcance de los niños.

**7. OTRA(S) ADVERTENCIA(S) ESPECIAL(ES), SI ES NECESARIO**

**8. FECHA DE CADUCIDAD**

CAD

CAD, no refrigerado \_\_\_\_\_

**9. CONDICIONES ESPECIALES DE CONSERVACIÓN**

Conservar en nevera.

Se puede conservar a temperatura ambiente (hasta 25 °C) durante un único periodo de hasta 6 meses, pero sin sobrepasar la fecha de caducidad inicial.

**10. PRECAUCIONES ESPECIALES DE ELIMINACIÓN DEL MEDICAMENTO NO UTILIZADO Y DE LOS MATERIALES DERIVADOS DE SU USO CUANDO CORRESPONDA****11. NOMBRE Y DIRECCIÓN DEL TITULAR DE LA AUTORIZACIÓN DE COMERCIALIZACIÓN**

Celltrion Healthcare Hungary Kft.  
1062 Budapest  
Váci út 1-3. WestEnd Office Building B torony  
Hungría

**12. NÚMERO(S) DE AUTORIZACIÓN DE COMERCIALIZACIÓN**

EU/1/13/853/001 1 vial  
EU/1/13/853/002 2 viales  
EU/1/13/853/003 3 viales  
EU/1/13/853/004 4 viales  
EU/1/13/853/005 5 viales

**13. NÚMERO DE LOTE**

Lote

**14. CONDICIONES GENERALES DE DISPENSACIÓN****15. INSTRUCCIONES DE USO****16. INFORMACIÓN EN BRAILLE**

Remsima 100 mg

**17. IDENTIFICADOR ÚNICO - CÓDIGO DE BARRAS 2D**

Incluido el código de barras 2D que lleva el identificador único.

**18. IDENTIFICADOR ÚNICO - INFORMACIÓN EN CARACTERES VISUALES**

PC  
SN  
NN

**INFORMACIÓN MÍNIMA QUE DEBE INCLUIRSE EN PEQUEÑOS  
ACONDICIONAMIENTOS PRIMARIOS**

**ETIQUETA DEL VIAL**

**1. NOMBRE DEL MEDICAMENTO Y VÍA(S) DE ADMINISTRACIÓN**

Remsima 100 mg polvo para concentrado  
infliximab  
IV

**2. FORMA DE ADMINISTRACIÓN**

Para vía intravenosa después de la reconstitución y dilución.

**3. FECHA DE CADUCIDAD**

CAD

**4. NÚMERO DE LOTE**

Lote

**5. CONTENIDO EN PESO, EN VOLUMEN O EN UNIDADES**

100 mg

**6. OTROS**

**INFORMACIÓN QUE DEBE FIGURAR EN EL EMBALAJE EXTERIOR**

**EMBALAJE EXTERIOR PARA LA JERINGA PRECARGADA CON PROTECTOR AUTOMÁTICO DE AGUJA**

**1. NOMBRE DEL MEDICAMENTO**

Remsima 120 mg solución inyectable en jeringa precargada  
infliximab

**2. PRINCIPIO(S) ACTIVO(S)**

Cada jeringa precargada de dosis única de 1 ml contiene 120 mg de infliximab.

**3. LISTA DE EXCIPIENTES**

Excipientes: ácido acético, acetato de sodio trihidrato, sorbitol, polisorbato 80, agua para preparaciones inyectables

**4. FORMA FARMACÉUTICA Y CONTENIDO DEL ENVASE**

Solución inyectable

1 jeringa precargada con 2 toallitas impregnadas en alcohol  
1 jeringa precargada con protector de aguja con 2 toallitas impregnadas en alcohol  
2 jeringas precargadas con 2 toallitas impregnadas en alcohol  
2 jeringas precargadas con protector de aguja con 2 toallitas impregnadas en alcohol  
4 jeringas precargadas con 4 toallitas impregnadas en alcohol  
4 jeringas precargadas con protector de aguja con 4 toallitas impregnadas en alcohol  
6 jeringas precargadas con 6 toallitas impregnadas en alcohol  
6 jeringas precargadas con protector de aguja con 6 toallitas impregnadas en alcohol

**5. FORMA Y VÍA(S) DE ADMINISTRACIÓN**

Vía subcutánea

Leer el prospecto antes de utilizar este medicamento.

**6. ADVERTENCIA ESPECIAL DE QUE EL MEDICAMENTO DEBE MANTENERSE FUERA DE LA VISTA Y DEL ALCANCE DE LOS NIÑOS**

Mantener fuera de la vista y del alcance de los niños.

**7. OTRA(S) ADVERTENCIA(S) ESPECIAL(ES), SI ES NECESARIO**

**8. FECHA DE CADUCIDAD**

CAD

**9. CONDICIONES ESPECIALES DE CONSERVACIÓN**

Conservar en nevera. No congelar. Conservar la jeringa precargada en el embalaje original para protegerla de la luz.

**10. PRECAUCIONES ESPECIALES DE ELIMINACIÓN DEL MEDICAMENTO NO UTILIZADO Y DE LOS MATERIALES DERIVADOS DE SU USO, CUANDO CORRESPONDA**

**11. NOMBRE Y DIRECCIÓN DEL TITULAR DE LA AUTORIZACIÓN DE COMERCIALIZACIÓN**

CELLTRION Healthcare Hungary Kft.  
1062 Budapest  
Váci út 1-3. WestEnd Office Building B torony  
Hungría

**12. NÚMERO(S) DE AUTORIZACIÓN DE COMERCIALIZACIÓN**

EU/1/13/853/006 1 jeringa precargada  
EU/1/13/853/009 1 jeringa precargada con protector automático de aguja  
EU/1/13/853/007 2 jeringas precargadas  
EU/1/13/853/010 2 jeringas precargadas con protector automático de aguja  
EU/1/13/853/008 4 jeringas precargadas  
EU/1/13/853/011 4 jeringas precargadas con protector automático de aguja  
EU/1/13/853/015 6 jeringas precargadas  
EU/1/13/853/016 6 jeringas precargadas con protector automático de aguja

**13. NÚMERO DE LOTE**

Lote

**14. CONDICIONES GENERALES DE DISPENSACIÓN**

**15. INSTRUCCIONES DE USO**

**16. INFORMACIÓN EN BRAILLE**

Remsima 120 mg

**17. IDENTIFICADOR ÚNICO - CÓDIGO DE BARRAS 2D**

Incluido el código de barras 2D que lleva el identificador único.

**18. IDENTIFICADOR ÚNICO - INFORMACIÓN EN CARACTERES VISUALES**

PC  
SN  
NN

**INFORMACIÓN MÍNIMA QUE DEBE INCLUIRSE EN PEQUEÑOS  
ACONDICIONAMIENTOS PRIMARIOS**

**ETIQUETA PARA JERINGA PRECARGADA CON PROTECTOR AUTOMÁTICO DE  
AGUJA**

**1. NOMBRE DEL MEDICAMENTO Y VÍA(S) DE ADMINISTRACIÓN**

Remsima 120 mg inyectable  
infliximab  
SC

**2. FORMA DE ADMINISTRACIÓN**

**3. FECHA DE CADUCIDAD**

CAD

**4. NÚMERO DE LOTE**

Lote

**5. CONTENIDO EN PESO, EN VOLUMEN O EN UNIDADES**

120 mg

**6. OTROS**



**INFORMACIÓN QUE DEBE FIGURAR EN EL EMBALAJE EXTERIOR**

**EMBALAJE EXTERIOR PARA LA PLUMA PRECARGADA**

**1. NOMBRE DEL MEDICAMENTO**

Remsima 120 mg solución inyectable en pluma precargada  
infliximab

**2. PRINCIPIO(S) ACTIVO(S)**

Cada pluma precargada de una sola dosis de 1 ml contiene 120 mg de infliximab.

**3. LISTA DE EXCIPIENTES**

Excipientes: ácido acético, acetato de sodio trihidrato, sorbitol, polisorbato 80, agua para preparaciones inyectables

**4. FORMA FARMACÉUTICA Y CONTENIDO DEL ENVASE**

Solución inyectable

1 pluma precargada con 2 toallitas impregnadas en alcohol  
2 plumas precargadas con 2 toallitas impregnadas en alcohol  
4 plumas precargadas con 4 toallitas impregnadas en alcohol  
6 plumas precargadas con 6 toallitas impregnadas en alcohol

**5. FORMA Y VÍA(S) DE ADMINISTRACIÓN**

Vía subcutánea

Leer el prospecto antes de utilizar este medicamento.

**6. ADVERTENCIA ESPECIAL DE QUE EL MEDICAMENTO DEBE MANTENERSE FUERA DE LA VISTA Y DEL ALCANCE DE LOS NIÑOS**

Mantener fuera de la vista y del alcance de los niños.

**7. OTRA(S) ADVERTENCIA(S) ESPECIAL(ES), SI ES NECESARIO**

**8. FECHA DE CADUCIDAD**

CAD

**9. CONDICIONES ESPECIALES DE CONSERVACIÓN**

Conservar en nevera. No congelar. Conservar la pluma precargada en el embalaje original para protegerla de la luz.

**10. PRECAUCIONES ESPECIALES DE ELIMINACIÓN DEL MEDICAMENTO NO UTILIZADO Y DE LOS MATERIALES DERIVADOS DE SU USO, CUANDO CORRESPONDA****11. NOMBRE Y DIRECCIÓN DEL TITULAR DE LA AUTORIZACIÓN DE COMERCIALIZACIÓN**

CELLTRION Healthcare Hungary Kft.  
1062 Budapest  
Váci út 1-3. WestEnd Office Building B torony  
Hungría

**12. NÚMERO(S) DE AUTORIZACIÓN DE COMERCIALIZACIÓN**

EU/1/13/853/012 1 pluma precargada  
EU/1/13/853/013 2 plumas precargadas  
EU/1/13/853/014 4 plumas precargadas  
EU/1/13/853/017 6 plumas precargadas

**13. NÚMERO DE LOTE**

Lote

**14. CONDICIONES GENERALES DE DISPENSACIÓN****15. INSTRUCCIONES DE USO****16. INFORMACIÓN EN BRAILLE**

Remsima 120 mg

**17. IDENTIFICADOR ÚNICO - CÓDIGO DE BARRAS 2D**

Incluido el código de barras 2D que lleva el identificador único.

**18. IDENTIFICADOR ÚNICO - INFORMACIÓN EN CARACTERES VISUALES**

PC  
SN  
NN

**INFORMACIÓN MÍNIMA QUE DEBE INCLUIRSE EN PEQUEÑOS  
ACONDICIONAMIENTOS PRIMARIOS**

**ETIQUETA PARA PLUMA PRECARGADA**

**1. NOMBRE DEL MEDICAMENTO Y VÍA(S) DE ADMINISTRACIÓN**

Remsima 120 mg inyectable  
infliximab  
Vía subcutánea

**2. FORMA DE ADMINISTRACIÓN**

**3. FECHA DE CADUCIDAD**

CAD

**4. NÚMERO DE LOTE**

Lote

**5. CONTENIDO EN PESO, EN VOLUMEN O EN UNIDADES**

120 mg

**6. OTROS**

## **Remsima**

infliximab

### **Tarjeta de Información para el Paciente**

Muestre esta tarjeta a cualquier médico que le estén tratando.

Esta tarjeta de información para el paciente contiene información de seguridad importante que necesita conocer antes y durante el tratamiento con Remsima.

Nombre del paciente:

Nombre del médico:

Número de teléfono del médico:

Cuando empiece una nueva tarjeta, guarde esta tarjeta a modo de referencia durante 4 meses tras su última dosis de Remsima.

Lea detenidamente el Prospecto de Remsima antes de empezar a usar este medicamento.

Fecha de inicio del tratamiento con Remsima:

Administraciones actuales:

Es importante que usted y su médico anoten el nombre comercial y el número de lote de su medicamento.

Nombre comercial:

Número de lote:

Solicite a su médico que anote a continuación el tipo y la fecha de la(s) última(s) prueba(s) de detección de tuberculosis (TB):

Prueba: Prueba:

Fecha: Fecha:

Resultado: Resultado:

Cuando vaya al médico, asegúrese también de llevar anotados todos los demás medicamentos que esté usando.

Lista de alergias:

Lista de otros medicamentos:

## **Infecciones**

### **Antes del tratamiento con Remsima**

- Informe a su médico si tiene una infección, aunque sea de poca importancia.
- Es muy importante que informe a su médico si alguna vez ha tenido tuberculosis (TB), o si ha estado en contacto cercano con alguien que haya tenido TB. Su médico le hará una prueba para ver si tiene TB. Solicite a su médico que anote el tipo y fecha de su(s) última(s) prueba(s) de detección de TB en la tarjeta.
- Informe a su médico si tiene hepatitis B o si conoce o sospecha que es portador del virus de hepatitis B.

### **Durante el tratamiento con Remsima**

- Informe a su médico inmediatamente si tiene signos de una infección, como fiebre, sensación de cansancio, tos (persistente), dificultad para respirar, pérdida de peso, sudores nocturnos, diarrea, heridas, problemas dentales, escozor al orinar o síntomas parecidos a la gripe.

## **Embarazo, Lactancia y Vacunas**

- En el caso de que haya recibido Remsima durante el embarazo o si está en periodo de lactancia, es importante que informe al médico de su bebé antes de que su bebé reciba alguna vacuna. Su bebé no debe recibir una “vacuna de microorganismos vivos”, como la BCG (utilizada para prevenir la tuberculosis) dentro de los 12 meses después del nacimiento o mientras usted esté en periodo de lactancia, a menos que el médico de su bebé recomiende otra cosa.

Conserve esta tarjeta durante 4 meses después de su última dosis de Remsima, o en caso de embarazo durante 12 meses después del nacimiento de su bebé. Los efectos adversos se pueden producir mucho tiempo después de la última dosis.

## **B. PROSPECTO**

## Prospecto: Información para el usuario

### Remsima 100 mg polvo para concentrado para solución para perfusión infliximab

**Lea todo el prospecto detenidamente antes de empezar a usar este medicamento, porque contiene información importante para usted.**

- Conserve este prospecto, ya que puede tener que volver a leerlo.
- Su médico también le entregará una tarjeta de información para el paciente, que contiene información de seguridad importante que necesita conocer antes y durante su tratamiento con Remsima.
- Cuando empiece una nueva tarjeta, guarde esta tarjeta como referencia durante 4 meses tras su última dosis de Remsima.
- Si tiene alguna duda, consulte a su médico.
- Este medicamento se le ha recetado solamente a usted, y no debe dárselo a otras personas aunque tengan los mismos síntomas que usted, ya que puede perjudicarles.
- Si experimenta efectos adversos, consulte a su médico, incluso si se trata de efectos adversos que no aparecen en este prospecto. Ver sección 4.

#### Contenido del prospecto

1. Qué es Remsima y para qué se utiliza
2. Qué necesita saber antes de empezar a usar Remsima
3. Cómo se le administrará Remsima
4. Posibles efectos adversos
5. Conservación de Remsima
6. Contenido del envase e información adicional

#### 1. Qué es Remsima y para qué se utiliza

Remsima contiene el principio activo infliximab. Infliximab es un anticuerpo monoclonal – un tipo de proteína que se une a un objetivo específico en el cuerpo llamado TNF (factor de necrosis tumoral) alfa.

Remsima pertenece a un grupo de medicamentos denominados “bloqueantes del TNF”. Se usa en adultos para las siguientes enfermedades inflamatorias:

- Artritis reumatoide
- Artritis psoriásica
- Espondilitis anquilosante (enfermedad de Bechterew)
- Psoriasis.

Remsima se usa también en adultos y niños a partir de 6 años de edad para:

- Enfermedad de Crohn
- Colitis ulcerosa.

Remsima actúa uniéndose selectivamente al TNF alfa y bloqueando su acción. El TNF alfa<sup>o</sup> está involucrado en los procesos inflamatorios del cuerpo, por lo que bloqueándolo puede reducir la inflamación en su cuerpo.

#### Artritis reumatoide

La artritis reumatoide es una enfermedad inflamatoria de las articulaciones. Si tiene artritis reumatoide activa, se le administrarán primero otros medicamentos. Si estos medicamentos no funcionan lo suficientemente bien, se le administrará Remsima con otro medicamento llamado metotrexato para:

- reducir los signos y síntomas de su enfermedad,

- retrasar el daño en sus articulaciones,
- mejorar su estado físico.

### **Artritis psoriásica**

La artritis psoriásica es una enfermedad inflamatoria de las articulaciones, normalmente acompañada de psoriasis. Si tiene artritis psoriásica activa se le administrarán primero otros medicamentos. Si estos medicamentos no funcionan lo suficientemente bien, se le administrará Remsima para:

- reducir los signos y síntomas de su enfermedad,
- disminuir el daño en sus articulaciones,
- mejorar su estado físico.

### **Espondilitis anquilosante (Enfermedad de Bechterew)**

La espondilitis anquilosante es una enfermedad inflamatoria de la columna. Si tiene espondilitis anquilosante, se le administrarán primero otros medicamentos. Si estos medicamentos no funcionan lo suficientemente bien, se le administrará Remsima para:

- reducir los signos y síntomas de su enfermedad,
- mejorar su estado físico.

### **Psoriasis**

La psoriasis es una enfermedad inflamatoria de la piel. Si tiene psoriasis en placas, moderada a grave, se le administrarán primero otros medicamentos o tratamientos como fototerapia. Si estos medicamentos o tratamientos no funcionan lo suficientemente bien, se le administrará Remsima para reducir los signos y síntomas de su enfermedad.

### **Colitis ulcerosa**

La colitis ulcerosa es una enfermedad inflamatoria del intestino. Si tiene colitis ulcerosa, se le administrarán primero otros medicamentos. Si estos medicamentos no funcionan lo suficientemente bien, se le administrará Remsima para tratar su enfermedad.

### **Enfermedad de Crohn**

La enfermedad de Crohn es una enfermedad inflamatoria del intestino. Si tiene enfermedad de Crohn, se le administrarán primero otros medicamentos. Si estos medicamentos no funcionan lo suficientemente bien, se le administrará Remsima para:

- tratar la enfermedad de Crohn activa,
- reducir el número de conductos anormales (fístulas) entre su intestino y su piel, que no hayan sido controlados por otros medicamentos o cirugía.

## **2. Qué necesita saber antes de empezar a usar Remsima**

### **No se le debe administrar Remsima si:**

- es alérgico al infliximab o a alguno de los demás componentes de Remsima (incluidos en la sección 6),
- es alérgico a proteínas que provienen de ratones,
- tiene tuberculosis (TB) u otra infección grave como neumonía o septicemia (infección bacteriana grave de la sangre),
- padece un fallo del funcionamiento del corazón (insuficiencia cardíaca) moderado o grave.

Si algo de lo anteriormente mencionado le ocurre a usted, no use Remsima. Si no está seguro, consulte a su médico antes de que le administren Remsima.

## **Advertencias y precauciones**

Consulte a su médico antes o durante el tratamiento con Remsima si:

### Ha recibido antes tratamiento con cualquier medicamento que contenga infliximab

- Informe a su médico si ha recibido tratamiento con medicamentos que contienen infliximab en el pasado y ahora comienza de nuevo un tratamiento con Remsima.
- Si ha interrumpido el tratamiento con infliximab más de 16 semanas, hay un mayor riesgo de reacciones alérgicas cuando inicie de nuevo el tratamiento.

### Infecciones

- Antes de que le administren Remsima informe a su médico si tiene una infección aunque sea muy leve.
- Antes de que le administren Remsima informe a su médico si alguna vez ha vivido o viajado a un lugar dónde son frecuentes infecciones como histoplasmosis, coccidioidomicosis o blastomicosis. Estas infecciones están causadas por unos tipos específicos de hongos que pueden afectar a los pulmones u otras partes de su cuerpo.
- Puede contraer infecciones más fácilmente cuando está siendo tratado con Remsima. Si tiene 65 o más años de edad, tiene un mayor riesgo.
- Estas infecciones pueden ser graves e incluyen tuberculosis, infecciones causadas por virus, hongos, bacterias, u otros organismos en el ambiente y septicemia, que pueden ser potencialmente mortales.

Informe a su médico inmediatamente si nota signos de infección durante el tratamiento con Remsima, como fiebre, tos, síntomas de tipo gripal, malestar general, enrojecimiento o sensación de calor en la piel, heridas o problemas dentales. Su médico puede recomendar detener temporalmente el tratamiento con Remsima.

### Tuberculosis (TB)

- Es muy importante que informe a su médico si alguna vez ha tenido TB o si ha estado en contacto cercano con alguien que haya tenido o tenga TB.
- Su médico le hará una prueba para ver si tiene TB. Se han notificado casos de TB en pacientes tratados con infliximab, incluso en pacientes que ya han sido tratados con medicamentos para la TB. Su médico anotará estas pruebas en su tarjeta de información para el paciente.
- Si su médico considera que está en riesgo de TB, puede ser tratado con medicamentos para la TB antes de que le administren Remsima.

Informe a su médico inmediatamente si nota signos de TB durante el tratamiento con Remsima. Los signos incluyen tos persistente, pérdida de peso, sensación de cansancio, fiebre, sudores nocturnos.

### Virus de la hepatitis B

- Antes de que le administren Remsima informe a su médico si es portador de hepatitis B o si la ha tenido alguna vez.
- Informe a su médico si piensa que puede tener riesgo de contraer hepatitis B.
- Su médico le debe hacer pruebas para el virus de la hepatitis B.
- El tratamiento con bloqueantes del TNF, como Remsima puede producir reactivación del virus de la hepatitis B en pacientes portadores de este virus, que en algunos casos puede ser potencialmente mortal.
- Si experimenta reactivación de la hepatitis B es posible que su médico deba interrumpir su tratamiento, y puede darle medicamentos como terapia antiviral eficaz con tratamiento de apoyo.



### Problemas del corazón

- Informe a su médico si tiene algún problema del corazón, como un mal funcionamiento de carácter leve (insuficiencia cardíaca leve).
- Su médico querrá controlar estrechamente su corazón.

Informe a su médico inmediatamente si nota signos nuevos o empeoramiento del mal funcionamiento del corazón durante el tratamiento con Remsima. Los signos incluyen dificultad para respirar o hinchazón de los pies.

### Cáncer y linfoma

- Antes de que le administren Remsima informe a su médico si tiene o ha tenido alguna vez linfoma (un tipo de cáncer de sangre) o cualquier otro cáncer.
- Los pacientes con artritis reumatoide grave, que han tenido la enfermedad durante mucho tiempo, pueden tener mayor riesgo de desarrollar linfoma.
- Los niños y adultos tratados con Remsima pueden tener un riesgo mayor de desarrollar linfoma u otro tipo de cáncer.
- Algunos pacientes que han recibido bloqueantes del TNF, entre ellos infliximab, han desarrollado un tipo raro de cáncer llamado linfoma hepatoesplénico de células T. De estos pacientes, la mayor parte fueron adolescentes chicos o hombres jóvenes y la mayoría tenían enfermedad de Crohn o colitis ulcerosa. Este tipo de cáncer normalmente es mortal. Casi todos los pacientes habían recibido también medicamentos con azatioprina o 6-mercaptopurina, además de bloqueantes del TNF.
- Algunos pacientes tratados con infliximab han desarrollado ciertos tipos de cáncer de piel. Informe a su médico si hay cambios en su piel o crecimientos en la piel durante o después del tratamiento.
- Algunas mujeres en tratamiento con infliximab para artritis reumatoide han desarrollado cáncer de cuello de útero. A las mujeres tratadas con Remsima, incluso aquellas mayores de 60 años, su médico puede recomendarles controles regulares de cáncer de cuello de útero.

### Enfermedad del pulmón o grandes fumadores

- Antes de que le administren Remsima informe a su médico si tiene una enfermedad del pulmón llamada enfermedad pulmonar obstructiva crónica (EPOC) o si es un gran fumador.
- Los pacientes con EPOC y pacientes que son grandes fumadores pueden tener mayor riesgo de desarrollar cáncer con el tratamiento con Remsima.

### Enfermedad del sistema nervioso

- Informe a su médico si tiene o ha tenido alguna vez un problema que afecte a su sistema nervioso antes de que le administren Remsima. Esto incluye esclerosis múltiple, síndrome de Guillain-Barré, si tiene ataques o ha tenido un diagnóstico de “neuritis óptica”.

Informe a su médico inmediatamente si nota síntomas de enfermedad nerviosa durante el tratamiento con Remsima. Los síntomas pueden ser cambios de la vista, debilidad en los brazos o piernas, entumecimiento u hormigueo en cualquier parte del cuerpo.

### Aperturas anormales de la piel

- Consulte a su médico si tiene alguna úlcera anormal de la piel (fístula) antes de que le administren Remsima.

### Vacunas

- Consulte a su médico si recientemente ha tenido o se tiene que poner una vacuna.
- Antes de iniciar el tratamiento con Remsima debe recibir las vacunas recomendadas. Puede recibir algunas vacunas durante el tratamiento con Remsima pero no debe recibir vacunas de

microorganismos vivos (vacunas que contienen un agente infeccioso vivo pero debilitado) mientras está utilizando Remsima porque pueden causar infecciones.

- Si recibió Remsima mientras estaba embarazada, su bebé también puede tener un mayor riesgo de contraer una infección como resultado de recibir una vacuna de microorganismos vivos durante el primer año de vida. Es importante que informe a los médicos de su bebé y a otros profesionales sanitarios sobre su tratamiento con Remsima con el fin de decidir cuando su bebé puede ser vacunado, incluyendo vacunas de microorganismos vivos, como la vacuna BCG (utilizada para prevenir la tuberculosis).
- Si está en periodo de lactancia, es importante que informe a los médicos de su bebé y a otros profesionales sanitarios sobre su tratamiento con Remsima antes de que su bebé vaya a ser vacunado. Para más información, vea la sección sobre Embarazo y lactancia.

#### Agentes infecciosos terapéuticos

- Informe a su médico si ha recibido recientemente o va a recibir tratamiento con un agente infeccioso (como una instilación BCG usada para el tratamiento del cáncer).

#### Operaciones o intervenciones dentales

- Informe a su médico si va a tener alguna operación o intervención dental.
- Informe a su cirujano o al dentista que está en tratamiento con Remsima mostrándoles su tarjeta de información para el paciente.

#### Problemas hepáticos

- Algunos pacientes que recibieron Remsima han desarrollado problemas hepáticos graves.
- Informe a su médico inmediatamente si nota síntomas de problemas hepáticos durante el tratamiento con Remsima. Los síntomas pueden ser piel y ojos amarillentos, orina de color marrón oscuro, dolor o hinchazón en la parte superior derecha del estómago, dolor en las articulaciones, erupciones en la piel, o fiebre.

#### Recuentos de células de la sangre bajos

- En algunos pacientes que reciben Remsima, el cuerpo no puede producir suficientes células de la sangre que ayudan a luchar contra las infecciones o ayudan a detener la hemorragia.
- Informe a su médico inmediatamente si nota síntomas de recuentos de células de la sangre bajos durante el tratamiento con Remsima. Los síntomas pueden ser fiebre persistente, hemorragia o aparición de cardenales con facilidad, pequeñas manchas rojas o moradas causadas por hemorragia bajo la piel, o palidez.

#### Trastorno del sistema inmunitario

- Algunos pacientes que recibieron Remsima han desarrollado síntomas de un trastorno del sistema inmunitario denominada lupus.
- Informe a su médico inmediatamente si desarrolla síntomas de lupus durante el tratamiento con Remsima. Los síntomas pueden ser dolor en las articulaciones o una erupción en las mejillas o brazos por sensibilidad al sol.

#### **Niños y adolescentes**

La información anterior también se aplica a niños y adolescentes. Además:

- Algunos niños y adolescentes tratados con bloqueantes del TNF como infliximab han desarrollado cánceres, incluso de tipos poco frecuentes, que en algunas ocasiones llevaron a la muerte.
- Más niños tratados con infliximab desarrollaron infecciones en comparación con adultos.

- Los niños deben recibir las vacunas recomendadas antes de empezar el tratamiento con Remsima. Los niños pueden recibir algunas vacunas durante el tratamiento con Remsima pero no deben recibir vacunas de microorganismos vivos mientras están utilizando Remsima.

Remsima solo debe ser utilizado en niños si están siendo tratados para la enfermedad de Crohn o colitis ulcerosa. Estos niños deben tener 6 años o más de edad.

Si no está seguro de si le algo de lo anterior le ocurre a usted, consulte a su médico antes de que le administren Remsima.

### **Otros medicamentos y Remsima**

Los pacientes que tienen enfermedades inflamatorias ya toman medicamentos para tratar su problema. Estos medicamentos pueden causar efectos adversos. Su médico le aconsejará qué otros medicamentos debe seguir usando mientras esté en tratamiento con Remsima.

Informe a su médico si está utilizando, ha utilizado recientemente o podría tener que utilizar cualquier otro medicamento, incluso cualquier otro medicamento para el tratamiento de la enfermedad de Crohn, colitis ulcerosa, artritis reumatoide, espondilitis anquilosante, artritis psoriásica o psoriasis o medicamentos adquiridos sin receta médica, como vitaminas o plantas medicinales.

En particular, informe a su médico si está usando alguno de los siguientes medicamentos:

- Medicamentos que afectan a su sistema inmunitario.
- Kineret (que contiene anakinra). Remsima y Kineret no se deben utilizar a la vez.
- Orencia (que contiene abatacept). Remsima y Orencia no se deben utilizar a la vez.

No debe recibir vacunas de microorganismos vivos mientras está utilizando Remsima. Si estaba usando Remsima durante el embarazo o si está recibiendo Remsima durante el periodo de lactancia, informe al médico de su bebé y a otros profesionales sanitarios al cuidado de su bebé sobre su tratamiento con Remsima antes de que el bebé reciba alguna vacuna.

Si no está seguro de si algo de lo anterior le ocurre a usted, consulte a su médico o farmacéutico antes de empezar a usar Remsima.

### **Embarazo, lactancia y fertilidad**

- Si está embarazada o en periodo de lactancia, cree que podría estar embarazada o tiene intención de quedarse embarazada, consulte a su médico antes de utilizar este medicamento. Remsima sólo se debe usar durante el embarazo o durante el periodo de lactancia si su médico considera que es necesario para usted.
- Debe evitar quedarse embarazada mientras esté siendo tratada con Remsima y hasta 6 meses después de terminar el tratamiento. Comente el uso de medidas anticonceptivas durante ese tiempo con su médico.
- Si recibió Remsima durante su embarazo, su bebé puede tener un mayor riesgo de contraer una infección.
- Es importante que informe a los médicos de su bebé y a otros profesionales sanitarios sobre su tratamiento con Remsima antes de que vacunen a su bebé. Si recibió Remsima mientras estaba embarazada, poner la vacuna BCG (utilizada para prevenir la tuberculosis) a su bebé dentro de los 12 meses después del nacimiento, puede producir infección con complicaciones graves, incluso la muerte. No se deben administrar a su bebé vacunas de microorganismos vivos como la vacuna BCG, dentro de los 12 meses después del nacimiento, a menos que el médico de su bebé recomiende otra cosa. Para más información vea la sección sobre vacunas.
- Si está en periodo de lactancia, es importante que informe a los médicos de su bebé y a otros profesionales sanitarios sobre su tratamiento con Remsima antes de que su bebé vaya a ser vacunado. No se deben administrar a su bebé vacunas de microorganismos vivos mientras está en periodo de lactancia a menos que el médico de su bebé recomiende otra cosa.

- En niños nacidos de mujeres tratadas con infliximab durante el embarazo, se ha comunicado un descenso grave en el número de glóbulos blancos en sangre. Si su bebé tiene fiebres o infecciones continuas, póngase en contacto con el médico de su bebé inmediatamente.

### **Conducción y uso de máquinas**

Es poco probable que Remsima afecte a la capacidad para conducir o usar herramientas o máquinas. Si se siente cansado, mareado, o se encuentra mal después de que le administren Remsima, no conduzca o use herramientas o máquinas.

### **Remsima contiene sodio**

Remsima contiene menos de 1 mmol de sodio (23 mg) por dosis; esto es, esencialmente “exento de sodio”. Sin embargo, antes de que le administren Remsima, se mezcla con una solución que contiene sodio. Consulte a su médico si usted sigue una dieta baja en sal.

## **3. Cómo se le administrará Remsima**

### **Artritis reumatoide**

La dosis habitual es 3 mg por cada kg de peso corporal.

### **Artritis psoriásica, espondilitis anquilosante (enfermedad de Bechterew), psoriasis, colitis ulcerosa y enfermedad de Crohn**

La dosis habitual es 5 mg por cada kg de peso corporal.

### **Cómo se le administrará Remsima**

- Remsima se lo administrará su médico o enfermero.
- Su médico o enfermero preparará el medicamento para la perfusión.
- El medicamento será administrado como una perfusión (goteo) (durante 2 horas) en una de sus venas, normalmente en su brazo. Después del tercer tratamiento, su médico puede decidir administrarle su dosis de Remsima durante 1 hora.
- Estará controlado mientras le administren Remsima y también durante 1 a 2 horas después.

### **Cuánto Remsima se le administrará**

- El médico decidirá su dosis y cada cuánto tiempo se le administrará Remsima. Esto dependerá de su enfermedad, peso y como responda a Remsima.
- La tabla inferior muestra cada cuánto normalmente se le administrará este medicamento después de su primera dosis.

2ª dosis	2 semanas después de su 1ª dosis
3ª dosis	6 semanas después de su 1ª dosis
Otras dosis	Cada 6 a 8 semanas, según su enfermedad

### **Uso en niños y adolescentes**

En los niños (de 6 años o más de edad) tratados para la enfermedad de Crohn o colitis ulcerosa, la dosis recomendada es la misma que para los adultos.

### **Si le administran demasiado Remsima**

Como este medicamento está siendo administrado por su médico o enfermero, es poco probable que le administren Remsima en exceso. Se desconocen los efectos adversos de la administración de un exceso de Remsima.

### **Si olvidó o no acudió a su perfusión de Remsima**

Si olvidó o no acudió a una cita para recibir Remsima, concierte una cita lo más pronto posible.

Si tiene cualquier otra duda sobre el uso de este medicamento, consulte a su médico.

#### 4. Posibles efectos adversos

Al igual que todos los medicamentos, este medicamento puede producir efectos adversos, aunque no todas las personas los sufran. La mayoría de los efectos adversos son leves a moderados. Sin embargo, algunos pacientes pueden experimentar efectos adversos graves y pueden requerir tratamiento. Los efectos adversos también se pueden producir después de que su tratamiento con Remsima haya finalizado.

##### **Informe inmediatamente a su médico inmediatamente si nota algo de lo siguiente:**

- **Signos de una reacción alérgica** como hinchazón de la cara, labios, boca o garganta, que puede causar dificultad para tragar o respirar, erupción en la piel, urticaria, hinchazón de las manos, pies o tobillos. Algunas de estas reacciones pueden ser graves o potencialmente mortales. Una reacción alérgica se puede producir dentro de las 2 horas de su inyección o más tarde. Se pueden producir otros efectos adversos alérgicos hasta 12 días después de su inyección como dolor en los músculos, fiebre, dolor en las articulaciones o la mandíbula, dolor de garganta, o dolor de cabeza.
- **Signos de un problema del corazón** como dolor o molestias en el pecho, dolor en el brazo, dolor de estómago, dificultad para respirar, ansiedad, aturdimiento, mareo, desmayos, sudoración, náuseas (sentirse enfermo), vómitos, palpitaciones o golpeteo en el pecho, latido rápido o lento del corazón, e hinchazón de los pies.
- **Signos de infección (entre ellos TB)** como fiebre, cansancio, tos que puede ser persistente, dificultad para respirar, síntomas parecidos a la gripe, pérdida de peso, sudores nocturnos, diarrea, heridas, acumulación de pus en la tripa o alrededor del ano (absceso), problemas dentales o sensación de escozor al orinar.
- **Posibles signos de cáncer** que incluyen, aunque no se limitan a inflamación de los ganglios linfáticos, pérdida de peso, fiebre, nódulos en la piel poco frecuentes, cambios en lunares o en la coloración de la piel, o hemorragia vaginal poco frecuente.
- **Signos de un problema pulmonar** como tos, dificultad para respirar u opresión en el pecho.
- **Signos de un problema del sistema nervioso (que incluye problemas oculares)** como signos de un ictus (entumecimiento repentino o debilidad de su cara, brazo o pierna, especialmente en un lado de su cuerpo; confusión repentina, dificultad para hablar o entender; dificultad para ver por uno o ambos ojos, dificultad para caminar, mareo, pérdida de equilibrio o de coordinación o un dolor de cabeza fuerte), convulsiones, entumecimiento/ hormigueo en cualquier parte del cuerpo, o debilidad en brazos o piernas, alteraciones de la vista como visión doble u otros problemas oculares.
- **Signos un de problema hepático** (que incluye infección por hepatitis B, cuando ha tenido hepatitis B con anterioridad) como piel y ojos amarillentos, orina de color marrón oscuro, dolor o hinchazón en la parte superior derecha del estómago, dolor en las articulaciones, erupciones en la piel, o fiebre.
- **Signos de un trastorno del sistema inmunitario** como dolor en las articulaciones o una erupción sensible al sol en las mejillas o brazos (lupus) o tos, dificultad para respirar, fiebre o erupción en la piel (sarcoidosis).
- **Signos de recuentos de células de la sangre bajos** como fiebre persistente, hemorragia o aparición de cardenales con facilidad, pequeñas manchas rojas o moradas causadas por hemorragia bajo la piel, o palidez.
- **Signos de problemas de la piel graves** como máculas o manchas circulares de color rojo en escarapela, a menudo con ampollas centrales en el tronco, grandes zonas de piel descamada y levantada (exfoliada), úlceras en la boca, garganta, nariz, genitales y ojos o pequeños bultos llenos de pus que pueden extenderse por el cuerpo. Estas reacciones de la piel pueden estar acompañadas de fiebre.

Informe a su médico inmediatamente si nota algo de lo anterior.

Los siguientes efectos adversos se han observado con Remsima:

**Muy frecuentes:** pueden afectar a más de 1 de cada 10 personas

- Dolor de estómago, náuseas
- Infecciones víricas como herpes o gripe
- Infecciones del aparato respiratorio alto como sinusitis
- Dolor de cabeza
- Efecto adverso debido a una perfusión
- Dolor.

**Frecuentes:** pueden afectar hasta a 1 de cada 10 personas

- Cambios en el funcionamiento del hígado, aumento de las enzimas hepáticas (se muestran en los análisis de sangre)
- Infecciones de pulmón o pecho, como bronquitis o neumonía
- Respiración difícil o dolorosa, dolor en el pecho
- Hemorragia en el estómago o intestinos, diarrea, indigestión, ardor de estómago, estreñimiento
- Erupción tipo urticaria (habones), erupción cutánea con picor o piel seca
- Problemas de equilibrio o sensación de mareo
- Fiebre, aumento de la sudoración
- Problemas de circulación como presión sanguínea baja o alta
- Cardenales, sofoco o hemorragia nasal, calor, enrojecimiento de la piel (rubefacción)
- Sensación de cansancio o debilidad
- Infecciones bacterianas como septicemia, absceso o infección de la piel (celulitis)
- Infección de la piel debido a un hongo
- Problemas de la sangre como anemia o recuento de glóbulos blancos bajo
- Inflamación de los ganglios linfáticos
- Depresión, problemas para dormir
- Problemas oculares, entre ellos ojos rojos e infecciones
- Latidos rápidos del corazón (taquicardia) o palpitaciones
- Dolor en las articulaciones, músculos o espalda
- Infección del tracto urinario
- Psoriasis, problemas de la piel como eccema y pérdida del pelo
- Reacciones en el lugar de la inyección como dolor, hinchazón, enrojecimiento o picazón
- Escalofríos, acumulación de líquido bajo la piel que causa hinchazón
- Sensación de entumecimiento o de hormigueo.

**Poco frecuentes:** pueden afectar hasta a 1 de cada 100 personas

- Falta de riego sanguíneo, hinchazón de una vena
- Acumulación de sangre fuera de los vasos sanguíneos (hematoma) o cardenales
- Problemas de la piel como ampollas, verrugas, coloración o pigmentación anormal de la piel, o labios hinchados, o engrosamiento de la piel, o enrojecimiento, piel con escamas y descamada
- Reacciones alérgicas graves (por ejemplo, anafilaxis), trastorno del sistema inmunitario llamada lupus, reacciones alérgicas a proteínas extrañas
- Heridas que tardan en cicatrizar
- Inflamación del hígado (hepatitis) o de la vesícula biliar, daño hepático
- Sentirse olvidadizo, irritable, confundido, nervioso
- Problemas oculares, incluyendo visión borrosa o reducida, ojos hinchados o con orzuelos
- Mal funcionamiento del corazón o empeoramiento del mismo, disminución del latido del corazón
- Desmayo
- Convulsiones, problemas de nervios
- Úlcera de intestino u obstrucción intestinal, dolor o retortijones en el estómago
- Inflamación del páncreas (pancreatitis)
- Infecciones por hongos como infección por Cándida o infección por hongos de las uñas
- Problemas pulmonares (como edema)
- Líquido alrededor de los pulmones (derrame pleural)

- Estrechamiento de las vías respiratorias en los pulmones, que causa dificultad para respirar
- Inflamación de la membrana que protege el pulmón, que causa dolores intensos en el pecho que empeoran al respirar (pleuresía)
- Tuberculosis
- Infecciones renales
- Recuento de plaquetas bajo, demasiados glóbulos blancos en sangre, hematomas o marcas negras o azules
- Infecciones en la vagina
- Resultado de análisis de sangre que muestra “anticuerpos” contra su propio cuerpo
- Cambios en los niveles de colesterol y grasa en la sangre.

**Raros:** pueden afectar hasta a 1 de cada 1 000 personas

- Un tipo de cáncer sanguíneo (linfoma)
- Su sangre no proporciona suficiente oxígeno a su cuerpo, problemas de circulación como estrechamiento de un vaso sanguíneo
- Inflamación de las membranas que protegen el cerebro (meningitis)
- Infecciones debidas a un sistema inmunitario debilitado
- Infección por hepatitis B, cuando ha tenido hepatitis B con anterioridad
- Inflamación del hígado causado por un problema con el sistema inmunitario (hepatitis autoinmune)
- Problema hepático que causa piel y ojos amarillentos (ictericia)
- Hinchazón o crecimiento anormal de tejidos
- Reacción alérgica grave que puede causar pérdida de conocimiento y puede ser potencialmente mortal (shock anafiláctico)
- Inflamación de pequeños vasos sanguíneos (vasculitis)
- Trastornos del sistema inmunitario que pueden afectar a los pulmones, la piel y a los ganglios linfáticos (como sarcoidosis)
- Acumulaciones de células inmunitarias como resultado de una respuesta inflamatoria (lesiones granulomatosas)
- Falta de interés o emoción
- Problemas de la piel graves como necrolisis epidérmica tóxica, síndrome de Stevens-Johnson y pustulosis exantemática generalizada aguda
- Otros problemas de la piel como eritema multiforme, ampollas y descamación de la piel, o forúnculos (furunculosis)
- Enfermedades del sistema nervioso graves como mielitis transversa, enfermedad parecida a la esclerosis múltiple, neuritis óptica y síndrome de Guillain-Barré
- Inflamación en el ojo que puede causar cambios en la visión, incluida ceguera
- Líquido en la membrana que protege el corazón (derrame pericárdico)
- Problemas de pulmón graves (como enfermedad pulmonar intersticial)
- Melanoma (un tipo de cáncer de piel)
- Cáncer de cuello de útero
- Recuentos de células de la sangre bajos, incluyendo un descenso grave en el número de glóbulos blancos en sangre
- Pequeñas manchas rojas o moradas causadas por hemorragia bajo la piel
- Valores anormales de una proteína de la sangre llamada “factor del complemento” que es parte del sistema inmunitario
- Reacciones liquenoides (erupción cutánea pruriginosa rojiza-morada y/o líneas gruesas blanco-grisáceas en las mucosas).

**Frecuencia no conocida:** no puede estimarse a partir de los datos disponibles

- Cáncer en niños y adultos
- Un cáncer sanguíneo raro que afecta principalmente a adolescentes chicos u hombres jóvenes (linfoma hepatoesplénico de células T)
- Fallo del hígado
- Carcinoma de células de Merkel (un tipo de cáncer de piel)

- Sarcoma de Kaposi, un cáncer poco común relacionado con la infección por el virus del herpes humano 8. El sarcoma de Kaposi suele manifestarse con mayor frecuencia como lesiones cutáneas de color púrpura
- Empeoramiento de una enfermedad llamada dermatomiositis (se manifiesta como una erupción de la piel acompañada de debilidad muscular)
- Ataque al corazón
- Ictus
- Pérdida temporal de la vista durante o en las 2 horas de perfusión
- Infección debida a una vacuna de microorganismos vivos a causa de un sistema inmunitario debilitado.

### **Otros efectos adversos en niños y adolescentes**

Los niños que se trataron con infliximab para la enfermedad de Crohn mostraron algunas diferencias en los efectos adversos en comparación con adultos tratados con infliximab para la enfermedad de Crohn. Los efectos adversos que se produjeron más en niños fueron: glóbulos rojos bajos (anemia), sangre en heces, niveles generales bajos de glóbulos blancos (leucopenia), enrojecimiento o rubor facial (rubefacción), infecciones víricas, niveles bajos de glóbulos blancos que luchan contra la infección (neutropenia), fractura ósea, infección bacteriana y reacciones alérgicas del tracto respiratorio.

### **Comunicación de efectos adversos**

Si experimenta cualquier tipo de efecto adverso, consulte a su médico, farmacéutico o enfermero, incluso si se trata de posibles efectos adversos que no aparecen en este prospecto. También puede comunicarlos directamente a través del [sistema nacional de notificación incluido en el Apéndice V](#). Mediante la comunicación de efectos adversos usted puede contribuir a proporcionar más información sobre la seguridad de este medicamento.

## **5. Conservación de Remsima**

Remsima se conservará normalmente por profesionales sanitarios. Los detalles de conservación, si los necesita, son los siguientes:

- Mantener este medicamento fuera de la vista y del alcance de los niños.
- No utilice este medicamento después de la fecha de caducidad que aparece en la etiqueta y en la caja después de CAD. La fecha de caducidad es el último día del mes que se indica.
- Conservar en nevera (entre 2°C – 8°C).
- Este medicamento también se puede conservar en la caja original fuera de la nevera hasta un máximo de 25°C durante un único periodo de hasta seis meses, pero sin sobrepasar la fecha de caducidad inicial. En esta situación, no se debe volver a almacenar refrigerado. Escriba la nueva fecha de caducidad en la caja incluyendo día/mes/año. Deseche este medicamento si no ha sido utilizado en la nueva fecha de caducidad o en la fecha de caducidad impresa en la caja, lo que antes ocurra.
- Se recomienda que cuando se prepare Remsima para perfusión, se utilice lo antes posible (antes de 3 horas). Sin embargo, si la solución se prepara en condiciones libres de gérmenes, se puede conservar en nevera entre 2°C – 8°C hasta 60 días y durante 24 horas adicionales a 25 °C una vez fuera de la nevera.
- No utilice este medicamento si hay alteración del color o presencia de partículas.

## **6. Contenido del envase e información adicional**

### **Composición de Remsima**

- El principio activo es infliximab. Cada vial contiene 100 mg de infliximab. Después de la preparación cada ml contiene 10 mg de infliximab.
- Los demás componentes son sacarosa, polisorbato 80, dihidrogenofosfato de sodio monohidrato e hidrogenofosfato de sodio dihidrato.



**Aspecto del producto y contenido del envase**

Remsima se presenta en un vial de vidrio que contiene un polvo para concentrado para solución para perfusión. El polvo es de color blanco.

Remsima está disponible en envases de 1, 2, 3, 4 o 5 viales. Puede que no todos los tamaños de envase estén comercializados.

**Titular de la autorización de comercialización**

Celltrion Healthcare Hungary Kft.  
1062 Budapest  
Váci út 1-3. WestEnd Office Building B torony  
Hungría

**Responsable de la fabricación**

Millmount Healthcare Ltd.  
Block 7  
City North Business Campus  
Stamullen, Co. Meath K32 YD60  
Irlanda

Nuvisan GmbH  
Wegenerstraße 13,  
89231 Neu Ulm,  
Alemania

Nuvisan France SARL  
2400, Route des Colles,  
06410, Biot,  
Francia

Kymos, SL  
Ronda De Can Fatjó 7B, Parc Tecnològic del Vallès,  
Cerdanyola del Vallès,  
Barcelona, 08290,  
España

Midas Pharma GmbH  
Rheinstraße 49  
55218 Ingelheim am Rhein  
Alemania

Pueden solicitar más información respecto a este medicamento dirigiéndose al representante local del titular de la autorización de comercialización:

**België/Belgique/Belgien**

Celltrion Healthcare Belgium BVBA  
Tél/Tel: + 32 1528 7418

**Lietuva**

Celltrion Healthcare Hungary Kft.  
Tel: + 36 1 231 0493

**България**

Celltrion Healthcare Hungary Kft.  
Тел.: + 36 1 231 0493

**Luxembourg/Luxemburg**

Celltrion Healthcare Belgium BVBA  
Tél/Tel: + 32 1528 7418

**Česká republika**  
Celltrion Healthcare Hungary Kft.  
Tel: + 36 1 231 0493

**Magyarország**  
Celltrion Healthcare Hungary Kft.  
Tel: +36 1 231 0493

**Danmark**  
Orion Pharma A/S  
Tlf: + 45 86 14 00 00

**Malta**  
Mint Health Ltd.  
Tel: + 356 2093 9800  
info@mint.com.mt

**Deutschland**  
Celltrion Healthcare Deutschland GmbH  
Tel: + 49 (0)30 346494150  
infoDE@celltrionhc.com

**Nederland**  
Celltrion Healthcare Netherlands B.V.  
Tel: +31 20 888 7300

**Eesti**  
Orion Pharma Eesti OÜ  
Tel: + 372 6 644 550

**Norge**  
Orion Pharma AS  
Tlf: + 47 40 00 42 10

**Ελλάδα**  
BIANEΞ A.E.  
Τηλ: +30 210 8009111 – 120

**Österreich**  
Astro-Pharma GmbH  
Tel.: +43 1 97 99 860  
office@astropharma.at

**España**  
Kern Pharma, S.L.  
Tel: + 34 93 700 25 25

**Polska**  
Celltrion Healthcare Hungary Kft.  
Tel.: + 36 1 231 0493

**France**  
Celltrion Healthcare France SAS  
Tel: +33 (0)1 71 25 27 00

**Portugal**  
PharmaKERN Portugal – Produtos  
Farmacêuticos, Sociedade Unipessoal, Lda.  
Tel: + 351 214 200 290

**Hrvatska**  
OKTAL PHARMA d.o.o.  
Tel: + 385 1 6595 777  
oktal-pharma@oktal-pharma.hr

**România**  
Celltrion Healthcare Hungary Kft.  
Tel: + 36 1 231 0493

**Ireland**  
Celltrion Healthcare Ireland Limited  
Tel: +353 1 223 4026

**Slovenija**  
OPH Oktal Pharma d.o.o.  
Tel: + 386 1 519 29 22  
info@oktal-pharma.si

**Ísland**  
Vistor hf.  
Sími: +354 535 7000

**Slovenská republika**  
Celltrion Healthcare Hungary Kft.  
Tel: + 36 1 231 0493

**Italia**  
Celltrion Healthcare Italy S.r.l.  
Via Luigi Galvani, 24 - 20124 Milano (MI)  
Tel: +39 0247 927040

**Suomi/Finland**  
Orion Pharma  
Puh/Tel: + 358 10 4261

**Κύπρος**  
C.A. Papaellinas Ltd

**Sverige**  
Orion Pharma AB

Τηλ: + 357 22741741

Tel: + 46 8 623 64 40

**Latvija**

Celltrion Healthcare Hungary Kft.

Tel: + 36 1 231 0493

**United Kingdom (Northern Ireland)**

Celltrion HealthcareIreland Limited

Tel: +353 1 223 4026

**Fecha de la última revisión de este prospecto: {MM/AAAA}**

**Otras fuentes de información**

La información detallada de este medicamento está disponible en la página web de la Agencia Europea de Medicamentos: <http://www.ema.europa.eu>.

-----  
Esta información está destinada únicamente a profesionales del sector sanitario:

A los pacientes tratados con Remsima se les debe entregar la tarjeta de información para el paciente.

### **Instrucciones de uso y manipulación – condiciones de conservación**

Conservar a 2°C – 8°C.

Remsima se puede conservar a temperaturas de hasta un máximo de 25°C durante un único periodo de hasta 6 meses, pero sin sobrepasar la fecha de caducidad inicial. La nueva fecha de caducidad se debe escribir en la caja. Una vez que se ha extraído del almacenamiento refrigerado, Remsima no se debe devolver al almacenamiento refrigerado.

### **Instrucciones de uso y manipulación: reconstitución, dilución y administración**

Con el fin de mejorar la trazabilidad de los medicamentos biológicos, el nombre comercial y el número de lote del medicamento administrado deben de estar claramente registrados.

1. Es necesario calcular la dosis y el número de viales de Remsima. Cada vial de Remsima contiene 100 mg de infliximab. También es preciso calcular el volumen total de solución reconstituida de Remsima necesario.
2. En condiciones asépticas, se debe reconstituir cada vial de Remsima con 10 ml de agua para preparaciones inyectables, utilizando una jeringa equipada con una aguja de calibre 21 (0,8 mm) o menor. Es preciso retirar la tapa del vial y limpiar la parte superior con una torunda de algodón empapada en alcohol al 70 %. Se debe insertar la aguja de la jeringa en el vial en el centro del tapón de goma y dirigir el agua para preparaciones inyectables hacia la pared de vidrio del vial. Remover con suavidad la solución girando el vial para disolver el polvo liofilizado. Debe evitarse la agitación prolongada o vigorosa. **EL VIAL NO DEBE AGITARSE.** Es posible que durante la reconstitución se forme espuma en la solución. La solución reconstituida debe reposar durante 5 minutos. Comprobar que la solución es de incolora a amarillo claro y opalescente. En la solución pueden aparecer unas pocas partículas finas translúcidas, ya que infliximab es una proteína. La solución no debe utilizarse si presenta partículas opacas, alteración del color u otras partículas extrañas.
3. El volumen de solución reconstituida de Remsima necesario debe diluirse hasta 250 ml con solución para perfusión 9 mg/ml (0,9 %) de cloruro sódico. No diluir la solución reconstituida de Remsima con ningún otro diluyente. La dilución se puede realizar extrayendo del frasco de vidrio o de la bolsa de perfusión de 250 ml un volumen de la solución para perfusión 9 mg/ml (0,9 %) de cloruro sódico igual al volumen de Remsima reconstituido. El volumen de solución reconstituida de Remsima necesario debe añadirse lentamente al frasco o bolsa de perfusión de 250 ml y mezclarse suavemente. Para volúmenes superiores a 250 ml, usar una bolsa de perfusión más grande (por ejemplo, 500 ml, 1 000 ml) o usar varias bolsas de perfusión de 250 ml para asegurar que la concentración de la solución para perfusión no supere los 4 mg/ml. Si tras la reconstitución y dilución se almacena refrigerada, se debe dejar atemperar la solución para perfusión a temperatura ambiente a 25 °C durante 3 horas antes de la Etapa 4 (perfusión). El almacenamiento más allá de las 24 horas a 2 °C-8 °C se aplica solo a la preparación de Remsima en la bolsa de perfusión.
4. Administrar la solución para perfusión durante un periodo no inferior al tiempo de perfusión recomendado (ver sección 3). Debe usarse sólo un equipo para perfusión con un filtro de entrada de baja afinidad a proteínas, no pirogénico y estéril (tamaño del poro 1,2 micrómetros o menor). Dado que no incluye conservantes, se recomienda que la administración de la solución para perfusión se inicie lo antes posible y dentro de las 3 horas de la reconstitución y dilución. Si no se utiliza inmediatamente, los tiempos y las condiciones de conservación antes de su uso

son responsabilidad del usuario y normalmente no deberían ser mas de 24 horas a 2°C – 8°C, a menos que la reconstitución/dilución se haya llevado a cabo en condiciones asépticas controladas y validadas. No conservar ninguna porción no utilizada de solución para perfusión para su reutilización.

5. Antes de su administración, Remsima se debe inspeccionar visualmente en cuanto a partículas o alteración del color. No debe utilizarse si se observan partículas opacas visibles, alteración del color o partículas extrañas.
6. La eliminación del medicamento no utilizado y de todos los materiales que hayan estado en contacto con él se realizará de acuerdo con la normativa local.

## Prospecto: Información para el usuario

### Remsima 120 mg solución inyectable en jeringa precargada infliximab

**Lea todo el prospecto detenidamente antes de empezar a usar este medicamento, porque contiene información importante para usted.**

- Conserve este prospecto, ya que puede tener que volver a leerlo.
- Su médico también le entregará una tarjeta de información para el paciente, que contiene información de seguridad importante que necesita conocer antes y durante su tratamiento con Remsima.
- Cuando empiece una nueva tarjeta, guarde esta tarjeta como referencia durante 4 meses tras su última dosis de Remsima.
- Si tiene alguna duda, consulte a su médico, farmacéutico o enfermero.
- Este medicamento se le ha recetado solamente a usted, y no debe dárselo a otras personas aunque tengan los mismos síntomas que usted, ya que puede perjudicarles.
- Si experimenta efectos adversos, consulte a su médico, farmacéutico o enfermero, incluso si se trata de efectos adversos que no aparecen en este prospecto. Ver sección 4.

#### Contenido del prospecto

1. Qué es Remsima y para qué se utiliza
2. Qué necesita saber antes de empezar a usar Remsima
3. Cómo usar Remsima
4. Posibles efectos adversos
5. Conservación de Remsima
6. Contenido del envase e información adicional
7. Instrucciones de uso

#### 1. Qué es Remsima y para qué se utiliza

Remsima contiene el principio activo infliximab. Infliximab es un anticuerpo monoclonal – un tipo de proteína que se une a un objetivo específico en el cuerpo llamado TNF (factor de necrosis tumoral) alfa.

Remsima pertenece a un grupo de medicamentos denominados “bloqueantes del TNF”. Se usa en adultos para las siguientes enfermedades inflamatorias:

- Artritis reumatoide
- Artritis psoriásica
- Espondilitis anquilosante (enfermedad de Bechterew)
- Psoriasis
- Enfermedad de Crohn
- Colitis ulcerosa.

Remsima actúa uniéndose selectivamente al TNF alfa y bloqueando su acción. El TNF alfa está involucrado en los procesos inflamatorios del cuerpo, por lo que bloqueándolo puede reducir la inflamación en su cuerpo.

#### Artritis reumatoide

La artritis reumatoide es una enfermedad inflamatoria de las articulaciones. Si tiene artritis reumatoide activa, se le administrarán primero otros medicamentos. Si estos medicamentos no funcionan lo suficientemente bien, se le administrará Remsima con otro medicamento llamado metotrexato para:

- reducir los signos y síntomas de su enfermedad,
- retrasar el daño en sus articulaciones,

- mejorar su estado físico.

### **Artritis psoriásica**

La artritis psoriásica es una enfermedad inflamatoria de las articulaciones, normalmente acompañada de psoriasis. Si tiene artritis psoriásica activa se le administrarán primero otros medicamentos. Si estos medicamentos no funcionan lo suficientemente bien, se le administrará Remsima para:

- reducir los signos y síntomas de su enfermedad,
- disminuir el daño en sus articulaciones,
- mejorar su estado físico.

### **Espondilitis anquilosante (Enfermedad de Bechterew)**

La espondilitis anquilosante es una enfermedad inflamatoria de la columna. Si tiene espondilitis anquilosante, se le administrarán primero otros medicamentos. Si estos medicamentos no funcionan lo suficientemente bien, se le administrará Remsima para:

- reducir los signos y síntomas de su enfermedad,
- mejorar su estado físico.

### **Psoriasis**

La psoriasis es una enfermedad inflamatoria de la piel. Si tiene psoriasis en placas, moderada a grave, se le administrarán primero otros medicamentos o tratamientos como fototerapia. Si estos medicamentos o tratamientos no funcionan lo suficientemente bien, se le administrará Remsima para reducir los signos y síntomas de su enfermedad.

### **Colitis ulcerosa**

La colitis ulcerosa es una enfermedad inflamatoria del intestino. Si tiene colitis ulcerosa, se le administrarán primero otros medicamentos. Si estos medicamentos no funcionan lo suficientemente bien, se le administrará Remsima para tratar su enfermedad.

### **Enfermedad de Crohn**

La enfermedad de Crohn es una enfermedad inflamatoria del intestino. Si tiene enfermedad de Crohn, se le administrarán primero otros medicamentos. Si estos medicamentos no funcionan lo suficientemente bien, se le administrará Remsima para:

- tratar la enfermedad de Crohn activa,
- reducir el número de conductos anormales (fístulas) entre su intestino y su piel, que no hayan sido controlados por otros medicamentos o cirugía.

## **2. Qué necesita saber antes de empezar a usar Remsima**

### **No debe usar Remsima si**

- es alérgico al infliximab o a alguno de los demás componentes de Remsima (incluidos en la sección 6),
- es alérgico a proteínas que provienen de ratones,
- tiene tuberculosis (TB) u otra infección grave como neumonía o septicemia (infección bacteriana grave de la sangre),
- padece un fallo del funcionamiento del corazón (insuficiencia cardíaca) moderado o grave.

Si algo de lo anteriormente mencionado le ocurre a usted, no use Remsima. Si no está seguro, consulte a su médico antes de que le administren Remsima.

## **Advertencias y precauciones**

Consulte a su médico antes o durante el tratamiento con Remsima si:

### Ha recibido antes tratamiento con cualquier medicamento que contenga infliximab

- Informe a su médico si ha recibido tratamiento con medicamentos que contienen infliximab en el pasado y ahora comienza de nuevo un tratamiento con Remsima.
- Si ha interrumpido el tratamiento con infliximab más de 16 semanas, hay un mayor riesgo de reacciones alérgicas cuando inicie de nuevo el tratamiento.

### Reacciones locales en el lugar de la inyección

- Algunos pacientes que reciben infliximab mediante inyección bajo la piel han experimentado reacciones locales en el lugar de la inyección. Los signos de una reacción local en el lugar de la inyección pueden incluir enrojecimiento, dolor, picor, hinchazón, endurecimiento, hematomas, hemorragia, sensación de frío, sensación de hormigueo, irritación, erupción, úlcera, habones, ampollas y costras en la piel del lugar de la inyección.
- La mayoría de estas reacciones son de leves a moderadas y la mayor parte se resuelven por sí solas en un día.

### Infecciones

- Antes de que le administren Remsima informe a su médico si tiene una infección aunque sea muy leve.
- Antes de que le administren Remsima informe a su médico si alguna vez ha vivido o viajado a un lugar dónde son frecuentes infecciones como histoplasmosis, coccidioidomicosis o blastomicosis. Estas infecciones están causadas por unos tipos específicos de hongos que pueden afectar a los pulmones u otras partes de su cuerpo.
- Puede contraer infecciones más fácilmente cuando está siendo tratado con Remsima. Si tiene 65 o más años de edad, tiene un mayor riesgo.
- Estas infecciones pueden ser graves e incluyen tuberculosis, infecciones causadas por virus, hongos, bacterias, u otros organismos en el ambiente y septicemia, que pueden ser potencialmente mortales.

Informe a su médico inmediatamente si nota signos de infección durante el tratamiento con Remsima, como fiebre, tos, síntomas de tipo gripal, malestar general, enrojecimiento o sensación de calor en la piel, heridas o problemas dentales. Su médico puede recomendar detener temporalmente el tratamiento con Remsima.

### Tuberculosis (TB)

- Es muy importante que informe a su médico si alguna vez ha tenido TB o si ha estado en contacto cercano con alguien que haya tenido o tenga TB.
- Su médico le hará una prueba para ver si tiene TB. Se han notificado casos de TB en pacientes tratados con infliximab, incluso en pacientes que ya han sido tratados con medicamentos para la TB. Su médico anotará estas pruebas en su tarjeta de información para el paciente.
- Si su médico considera que está en riesgo de padecer TB, puede ser tratado con medicamentos para la TB antes de que le administren Remsima.

Informe a su médico inmediatamente si nota signos de TB durante el tratamiento con Remsima. Los signos incluyen tos persistente, pérdida de peso, sensación de cansancio, fiebre, sudores nocturnos.

### Virus de la hepatitis B

- Antes de usar Remsima informe a su médico si es portador de hepatitis B o si la ha tenido alguna vez.
- Informe a su médico si piensa que puede tener riesgo de contraer hepatitis B.
- Su médico le debe hacer pruebas para el virus de la hepatitis B.



- El tratamiento con bloqueantes del TNF, como Remsima puede producir reactivación del virus de la hepatitis B en pacientes portadores de este virus, que en algunos casos puede ser potencialmente mortal.
- Si experimenta reactivación de la hepatitis B es posible que su médico deba interrumpir su tratamiento, y puede darle medicamentos como terapia antiviral eficaz con tratamiento de apoyo.

### Problemas del corazón

- Informe a su médico si tiene algún problema del corazón, como un mal funcionamiento de carácter leve (insuficiencia cardíaca leve).
  - Su médico querrá controlar estrechamente su corazón.
- Informe a su médico inmediatamente si nota signos nuevos o empeoramiento del mal funcionamiento del corazón durante el tratamiento con Remsima. Los signos incluyen dificultad para respirar o hinchazón de los pies.

### Cáncer y linfoma

- Antes de que le administren Remsima informe a su médico si tiene o ha tenido alguna vez linfoma (un tipo de cáncer de sangre) o cualquier otro cáncer.
- Los pacientes con artritis reumatoide grave, que han tenido la enfermedad durante mucho tiempo, pueden tener mayor riesgo de desarrollar linfoma.
- Los pacientes tratados con Remsima pueden tener un riesgo mayor de desarrollar linfoma u otro tipo de cáncer.
- Algunos pacientes que han recibido bloqueantes del TNF, entre ellos infliximab, han desarrollado un tipo raro de cáncer llamado linfoma hepatoesplénico de células T. De estos pacientes, la mayor parte fueron adolescentes chicos o hombres jóvenes y la mayoría tenían enfermedad de Crohn o colitis ulcerosa. Este tipo de cáncer normalmente es mortal. Casi todos los pacientes habían recibido también medicamentos con azatioprina o 6-mercaptopurina, además de bloqueantes del TNF.
- Algunos pacientes tratados con infliximab han desarrollado ciertos tipos de cáncer de piel. Informe a su médico si hay cambios en su piel o crecimientos en la piel durante o después del tratamiento.
- Algunas mujeres en tratamiento con infliximab para artritis reumatoide han desarrollado cáncer de cuello de útero. A las mujeres tratadas con Remsima, incluso aquellas mayores de 60 años, su médico puede recomendarles controles regulares de cáncer de cuello de útero.

### Enfermedad del pulmón o grandes fumadores

- Antes de que le administren Remsima informe a su médico si tiene una enfermedad del pulmón llamada enfermedad pulmonar obstructiva crónica (EPOC) o si es un gran fumador.
- Los pacientes con EPOC y pacientes que son grandes fumadores pueden tener mayor riesgo de desarrollar cáncer con el tratamiento con Remsima.

### Enfermedad del sistema nervioso

- Informe a su médico si tiene o ha tenido alguna vez un problema que afecte a su sistema nervioso antes de que le administren Remsima. Esto incluye esclerosis múltiple, síndrome de Guillain-Barré, si tiene ataques o ha tenido un diagnóstico de “neuritis óptica”.
- Informe a su médico inmediatamente si nota síntomas de enfermedad nerviosa durante el tratamiento con Remsima. Los síntomas pueden ser cambios de la vista, debilidad en los brazos o piernas, entumecimiento u hormigueo en cualquier parte del cuerpo.

### Aperturas anormales de la piel

- Consulte a su médico si tiene alguna úlcera anormal de la piel (fístula) antes de que le administren Remsima.

### Vacunas

- Consulte a su médico si recientemente ha tenido o se tiene que poner una vacuna.
- Antes de iniciar el tratamiento con Remsima debe recibir las vacunas recomendadas. Puede recibir algunas vacunas durante el tratamiento con Remsima pero no debe recibir vacunas de microorganismos vivos (vacunas que contienen un agente infeccioso vivo pero debilitado) mientras está utilizando Remsima porque pueden causar infecciones.
- Si recibió Remsima mientras estaba embarazada, su bebé también puede tener un mayor riesgo de contraer una infección como resultado de recibir una vacuna de microorganismos vivos durante el primer año de vida. Es importante que informe a los médicos de su bebé y a otros profesionales sanitarios sobre su tratamiento con Remsima con el fin de decidir cuando su bebé puede ser vacunado, incluyendo vacunas de microorganismos vivos, como la vacuna BCG (utilizada para prevenir la tuberculosis).
- Si está en periodo de lactancia, es importante que informe a los médicos de su bebé y a otros profesionales sanitarios sobre su tratamiento con Remsima antes de que su bebé vaya a ser vacunado. Para más información, vea la sección sobre Embarazo y lactancia.

### Agentes infecciosos terapéuticos

- Informe a su médico si ha recibido recientemente o va a recibir tratamiento con un agente infeccioso (como una instilación BCG usada para el tratamiento del cáncer).

### Operaciones o intervenciones dentales

- Informe a su médico si va a tener alguna operación o intervención dental.
- Informe a su cirujano o al dentista que está en tratamiento con Remsima mostrándoles su tarjeta de información para el paciente.

### Problemas hepáticos

- Algunos pacientes que recibieron Remsima han desarrollado problemas hepáticos graves.
- Informe a su médico inmediatamente si nota síntomas de problemas hepáticos durante el tratamiento con Remsima. Los síntomas pueden ser piel y ojos amarillentos, orina de color marrón oscuro, dolor o hinchazón en la parte superior derecha del estómago, dolor en las articulaciones, erupciones en la piel, o fiebre.

### Recuentos de células de la sangre bajos

- En algunos pacientes que reciben Remsima, el cuerpo no puede producir suficientes células de la sangre que ayudan a luchar contra las infecciones o ayudan a detener la hemorragia.
- Informe a su médico inmediatamente si nota síntomas de recuentos de células de la sangre bajos durante el tratamiento con Remsima. Los síntomas pueden ser fiebre persistente, hemorragia o aparición de cardenales con facilidad, pequeñas manchas rojas o moradas causadas por hemorragia bajo la piel, o palidez.

### Trastorno del sistema inmunitario

- Algunos pacientes que recibieron Remsima han desarrollado síntomas de un trastorno del sistema inmunitario denominada lupus.

- Informe a su médico inmediatamente si desarrolla síntomas de lupus durante el tratamiento con Remsima. Los síntomas pueden ser dolor en las articulaciones o una erupción en las mejillas o brazos por sensibilidad al sol.

### **Niños y adolescentes**

No dé este medicamento a niños y adolescentes menores de 18 años de edad ya que no existen datos que demuestren que este medicamento es seguro y funciona en este grupo de edad.

### **Otros medicamentos y Remsima**

Los pacientes que tienen enfermedades inflamatorias ya toman medicamentos para tratar su problema. Estos medicamentos pueden causar efectos adversos. Su médico le aconsejará qué otros medicamentos debe seguir usando mientras esté en tratamiento con Remsima.

Informe a su médico si está utilizando, ha utilizado recientemente o podría tener que utilizar cualquier otro medicamento, incluso cualquier otro medicamento para el tratamiento de la enfermedad de Crohn, colitis ulcerosa, artritis reumatoide, espondilitis anquilosante, artritis psoriásica o psoriasis o medicamentos adquiridos sin receta médica, como vitaminas o plantas medicinales.

En particular, informe a su médico si está usando alguno de los siguientes medicamentos:

- Medicamentos que afectan a su sistema inmunitario.
- Kineret (que contiene anakinra). Remsima y Kineret no se deben utilizar a la vez.
- Orencia (que contiene abatacept). Remsima y Orencia no se deben utilizar a la vez.

No debe recibir vacunas de microorganismos vivos mientras está utilizando Remsima. Si estaba usando Remsima durante el embarazo o si está recibiendo Remsima durante el periodo de lactancia, informe al médico de su bebé y a otros profesionales sanitarios al cuidado de su bebé sobre su tratamiento con Remsima antes de que el bebé reciba alguna vacuna.

Si no está seguro de si algo de lo anterior le ocurre a usted, consulte a su médico, farmacéutico o enfermero antes de empezar a usar Remsima.

### **Embarazo, lactancia y fertilidad**

- Si está embarazada o en periodo de lactancia, cree que podría estar embarazada o tiene intención de quedarse embarazada, consulte a su médico antes de utilizar este medicamento. Remsima sólo se debe usar durante el embarazo o durante el periodo de lactancia si su médico considera que es necesario para usted.
- Debe evitar quedarse embarazada mientras esté siendo tratada con Remsima y hasta 6 meses después de terminar el tratamiento. Comente el uso de medidas anticonceptivas durante ese tiempo con su médico. Si recibió Remsima durante su embarazo, su bebé puede tener un mayor riesgo de contraer una infección.
- Es importante que informe a los médicos de su bebé y a otros profesionales sanitarios sobre su tratamiento con Remsima antes de que vacunen a su bebé. Si recibió Remsima mientras estaba embarazada, poner la vacuna BCG (utilizada para prevenir la tuberculosis) a su bebé dentro de los 12 meses después del nacimiento, puede producir infección con complicaciones graves, incluso la muerte. No se deben administrar a su bebé vacunas de microorganismos vivos como la vacuna BCG, dentro de los 12 meses después del nacimiento, a menos que el médico de su bebé recomiende otra cosa. Para más información vea la sección sobre vacunas.
- Si está en periodo de lactancia, es importante que informe a los médicos de su bebé y a otros profesionales sanitarios sobre su tratamiento con Remsima antes de que su bebé vaya a ser vacunado. No se deben administrar a su bebé vacunas de microorganismos vivos mientras está en periodo de lactancia a menos que el médico de su bebé recomiende otra cosa.
- En niños nacidos de mujeres tratadas con infliximab durante el embarazo, se ha comunicado un descenso grave en el número de glóbulos blancos en sangre. Si su bebé tiene fiebres o infecciones continuas, póngase en contacto con el médico de su bebé inmediatamente.

### **Conducción y uso de máquinas**

Es poco probable que Remsima afecte a la capacidad para conducir o usar herramientas o máquinas. Si se siente cansado, mareado, o se encuentra mal después de que le administren Remsima, no conduzca o use herramientas o máquinas.

### **Remsima contiene sodio y sorbitol**

Este medicamento contiene menos de 1 mmol de sodio (23 mg) por dosis; esto es, esencialmente “exento de sodio” y 45 mg de sorbitol en cada dosis de 120 mg.

## **3. Cómo se le administrará Remsima**

Siga exactamente las instrucciones de administración de este medicamento indicadas por su médico. En caso de duda, consulte de nuevo a su médico.

### **Artritis reumatoide**

Su médico comenzará su tratamiento con o sin dos dosis de perfusión intravenosa de Remsima de 3 mg por cada kg de peso corporal (administradas en una vena, normalmente del brazo, durante un periodo de 2 horas). Si se administran las dosis de perfusión intravenosa de Remsima para iniciar el tratamiento, se administran con 2 semanas de diferencia mediante perfusión intravenosa. Al cabo de 4 semanas desde la última perfusión intravenosa, se le administrará Remsima mediante inyección bajo la piel (inyección subcutánea).

La dosis habitual recomendada de la inyección subcutánea de Remsima es de 120 mg una vez cada 2 semanas, con independencia del peso corporal.

### **Artritis psoriásica, espondilitis anquilosante (enfermedad de Bechterew) y psoriasis**

Su médico comenzará su tratamiento con dos dosis de perfusión intravenosa de Remsima de 5 mg por cada kg de peso corporal (administradas en una vena, normalmente del brazo, durante un periodo de 2 horas). Se administran con 2 semanas de diferencia mediante perfusión intravenosa. Al cabo de 4 semanas desde la última perfusión intravenosa, se le administrará Remsima mediante inyección bajo la piel (inyección subcutánea).

La dosis habitual recomendada de la inyección subcutánea de Remsima es de 120 mg una vez cada 2 semanas, con independencia del peso corporal.

### **Enfermedad de Crohn y colitis ulcerosa**

Su médico comenzará su tratamiento con dos dosis de perfusión intravenosa de Remsima de 5 mg por cada kg de peso corporal (administradas en una vena, normalmente del brazo, durante un periodo de 2 horas). Se administran con 2 semanas de diferencia mediante perfusión intravenosa. Al cabo de 4 semanas desde la última perfusión intravenosa, se le administrará Remsima mediante inyección bajo la piel (inyección subcutánea).

La dosis habitual recomendada de la inyección subcutánea de Remsima es de 120 mg una vez cada 2 semanas, con independencia del peso corporal.

### **Cómo se le administrará Remsima**

- Remsima 120 mg solución inyectable se administra mediante inyección bajo la piel (vía subcutánea) únicamente. Es importante consultar las etiquetas de los productos para asegurarse de que se está administrando la formulación correcta según la prescripción.
- Para pacientes con artritis reumatoide, su médico puede iniciar el tratamiento con Remsima con o sin dos dosis de perfusión intravenosa de Remsima. Para pacientes con enfermedad de Crohn, colitis ulcerosa, espondilitis anquilosante, artritis psoriásica o psoriasis, se le administrarán dos dosis de perfusión de Remsima para iniciar su tratamiento con Remsima.
- Si se inicia el tratamiento con Remsima sin dos dosis de perfusión intravenosa de Remsima, la siguiente tabla indica la frecuencia con la que normalmente se le administrará este medicamento después de la primera dosis.

2. <sup>a</sup> dosis	1 semana después de la 1. <sup>a</sup> dosis
-----------------------	--

3. <sup>a</sup> dosis	2 semanas después de la 1. <sup>a</sup> dosis
4. <sup>a</sup> dosis	3 semanas después de la 1. <sup>a</sup> dosis
5. <sup>a</sup> dosis	4 semanas después de la 1. <sup>a</sup> dosis
Otras dosis	6 semanas después de la 1. <sup>a</sup> dosis y posteriormente cada 2 semanas

- Si su médico o enfermero le administran dos dosis de perfusión intravenosa de Remsima para iniciar el tratamiento, se administrarán con 2 semanas de diferencia y la primera inyección subcutánea de Remsima se administrará 4 semanas después de la última perfusión intravenosa seguida de inyecciones subcutáneas de Remsima administradas cada 2 semanas.
- La primera inyección subcutánea de Remsima se administrará bajo la supervisión de su médico.
- Después de la formación adecuada, si se siente bien formado/a y con confianza para inyectarse usted mismo/a Remsima, su médico puede permitirle que usted mismo/a se inyecte las siguientes dosis de Remsima en casa.
- Hable con su médico si tiene alguna pregunta sobre cómo ponerse usted mismo/a una inyección. Encontrará **“Instrucciones de uso”** detalladas al final del prospecto.

### Si usa más Remsima del que debe

Se ha usado más Remsima del que debería (ya sea inyectando demasiada cantidad en una única ocasión o usándolo con demasiada frecuencia), hable con un médico, farmacéutico o enfermero de inmediato. Tenga siempre consigo el envase del medicamento, incluso si está vacío.

### Si olvidó usar Remsima

#### Dosis omitida hasta 7 días

Si omite una dosis de Remsima hasta 7 días después de la dosis original programada, debe tomar la dosis omitida de inmediato. Tome la siguiente dosis en la fecha planificada originalmente y, a continuación, siga la pauta posológica original.

#### Dosis omitida durante 8 o más días

Si omite una dosis de Remsima durante 8 o más días después de la dosis original programada, no debe tomar la dosis omitida. Tome la siguiente dosis en la fecha planificada originalmente y, a continuación, siga la pauta posológica original.

Si no está seguro de cuándo inyectar Remsima, llame a su médico.

Si tiene cualquier otra duda sobre el uso de este medicamento, consulte a su médico, farmacéutico o enfermero.

## 4. Posibles efectos adversos

Al igual que todos los medicamentos, este medicamento puede producir efectos adversos, aunque no todas las personas los sufran. La mayoría de los efectos adversos son leves a moderados. Sin embargo, algunos pacientes pueden experimentar efectos adversos graves y pueden requerir tratamiento. Los efectos adversos también se pueden producir después de que su tratamiento con Remsima haya finalizado.

### Informe inmediatamente a su médico inmediatamente si nota algo de lo siguiente:

- **Signos de una reacción alérgica** como hinchazón de la cara, labios, boca o garganta, que puede causar dificultad para tragar o respirar, erupción en la piel, urticaria, hinchazón de las manos, pies o tobillos. Algunas de estas reacciones pueden ser graves o potencialmente mortales. Una reacción alérgica se puede producir dentro de las 2 horas de su inyección o más tarde. Se pueden producir otros efectos adversos alérgicos hasta 12 días después de su inyección como dolor en los músculos, fiebre, dolor en las articulaciones o la mandíbula, dolor de garganta, o dolor de cabeza.

- **Signos de reacción local en el lugar de la inyección** como enrojecimiento, dolor, picor, hinchazón, endurecimiento, hematomas, hemorragia, sensación de frío, sensación de hormigueo, irritación, erupción, úlcera, habones, ampollas y costras.
- **Signos de un problema del corazón** como dolor o molestias en el pecho, dolor en el brazo, dolor de estómago, dificultad para respirar, ansiedad, aturdimiento, mareo, desmayos, sudoración, náuseas (sentirse enfermo), vómitos, palpitaciones o golpeteo en el pecho, latido rápido o lento del corazón, e hinchazón de los pies.
- **Signos de infección (entre ellos TB)** como fiebre, cansancio, tos que puede ser persistente, dificultad para respirar, síntomas parecidos a la gripe, pérdida de peso, sudores nocturnos, diarrea, heridas, acumulación de pus en la tripa o alrededor del ano (absceso), problemas dentales o sensación de escozor al orinar.
- **Posibles signos de cáncer** que incluyen, aunque no se limitan a inflamación de los ganglios linfáticos, pérdida de peso, fiebre, nódulos en la piel poco frecuentes, cambios en lunares o en la coloración de la piel, o hemorragia vaginal poco frecuente.
- **Signos de un problema pulmonar** como tos, dificultad para respirar u opresión en el pecho.
- **Signos de un problema del sistema nervioso (que incluye problemas oculares)** como signos de un ictus (entumecimiento repentino o debilidad de su cara, brazo o pierna, especialmente en un lado de su cuerpo; confusión repentina, dificultad para hablar o entender; dificultad para ver por uno o ambos ojos, dificultad para caminar, mareo, pérdida de equilibrio o de coordinación o un dolor de cabeza fuerte), convulsiones, entumecimiento/hormigueo en cualquier parte del cuerpo, o debilidad en brazos o piernas, alteraciones de la vista como visión doble u otros problemas oculares.
- **Signos un de problema hepático** (que incluye infección por hepatitis B, cuando ha tenido hepatitis B con anterioridad) como piel y ojos amarillentos, orina de color marrón oscuro, dolor o hinchazón en la parte superior derecha del estómago, dolor en las articulaciones, erupciones en la piel, o fiebre.
- **Signos de un trastorno del sistema inmunitario** como dolor en las articulaciones o una erupción sensible al sol en las mejillas o brazos (lupus) o tos, dificultad para respirar, fiebre o erupción en la piel (sarcoidosis).
- **Signos de recuentos de células de la sangre bajos** como fiebre persistente, hemorragia o aparición de cardenales con facilidad, pequeñas manchas rojas o moradas causadas por hemorragia bajo la piel, o palidez.
- **Signos de problemas de la piel graves** como máculas o manchas circulares de color rojo en escarapela, a menudo con ampollas centrales en el tronco, grandes zonas de piel descamada y levantada (exfoliada), úlceras en la boca, garganta, nariz, genitales y ojos o pequeños bultos llenos de pus que pueden extenderse por el cuerpo. Estas reacciones de la piel pueden estar acompañadas de fiebre.

Informe a su médico inmediatamente si nota algo de lo anterior.

Los siguientes efectos adversos se han observado con Remsima:

**Muy frecuentes:** pueden afectar a más de 1 de cada 10 personas

- Dolor de estómago, náuseas
- Infecciones víricas como herpes o gripe
- Infecciones del aparato respiratorio alto como sinusitis
- Dolor de cabeza
- Efecto adverso debido a una inyección
- Dolor.

**Frecuentes:** pueden afectar hasta a 1 de cada 10 personas

- Cambios en el funcionamiento del hígado, aumento de las enzimas hepáticas (se muestran en los análisis de sangre)
- Infecciones de pulmón o pecho, como bronquitis o neumonía
- Respiración difícil o dolorosa, dolor en el pecho
- Hemorragia en el estómago o intestinos, diarrea, indigestión, ardor de estómago, estreñimiento

- Erupción tipo urticaria (habones), erupción cutánea con picor o piel seca
- Problemas de equilibrio o sensación de mareo
- Fiebre, aumento de la sudoración
- Problemas de circulación como presión sanguínea baja o alta
- Cardenales, sofoco o hemorragia nasal, calor, enrojecimiento de la piel (rubefacción)
- Sensación de cansancio o debilidad
- Infecciones bacterianas como septicemia, absceso o infección de la piel (celulitis)
- Infección de la piel debido a un hongo
- Problemas de la sangre como anemia o recuento de glóbulos blancos bajo
- Inflamación de los ganglios linfáticos
- Depresión, problemas para dormir
- Problemas oculares, entre ellos ojos rojos e infecciones
- Latidos rápidos del corazón (taquicardia) o palpitaciones
- Dolor en las articulaciones, músculos o espalda
- Infección del tracto urinario
- Psoriasis, problemas de la piel como eccema y pérdida del pelo
- Reacciones en el lugar de la inyección como dolor, hinchazón, enrojecimiento o picazón
- Escalofríos, acumulación de líquido bajo la piel que causa hinchazón
- Sensación de entumecimiento o de hormigueo.

**Poco frecuentes:** pueden afectar hasta a 1 de cada 100 personas

- Falta de riego sanguíneo, hinchazón de una vena
- Acumulación de sangre fuera de los vasos sanguíneos (hematoma) o cardenales
- Problemas de la piel como ampollas, verrugas, coloración o pigmentación anormal de la piel, o labios hinchados, o engrosamiento de la piel, o enrojecimiento, piel con escamas y descamada
- Reacciones alérgicas graves (por ejemplo, anafilaxis), trastorno del sistema inmunitario llamada lupus, reacciones alérgicas a proteínas extrañas
- Heridas que tardan en cicatrizar
- Inflamación del hígado (hepatitis) o de la vesícula biliar, daño hepático
- Sentirse olvidadizo, irritable, confundido, nervioso
- Problemas oculares, incluyendo visión borrosa o reducida, ojos hinchados o con orzuelos
- Mal funcionamiento del corazón o empeoramiento del mismo, disminución del latido del corazón
- Desmayo
- Convulsiones, problemas de nervios
- Úlcera de intestino u obstrucción intestinal, dolor o retortijones en el estómago
- Inflamación del páncreas (pancreatitis)
- Infecciones por hongos como infección por Cándida o infección por hongos de las uñas
- Problemas pulmonares (como edema)
- Líquido alrededor de los pulmones (derrame pleural)
- Estrechamiento de las vías respiratorias en los pulmones, que causa dificultad para respirar
- Inflamación de la membrana que protege el pulmón, que causa dolores intensos en el pecho que empeoran al respirar (pleuresía)
- Tuberculosis
- Infecciones renales
- Recuento de plaquetas bajo, demasiados glóbulos blancos en sangre, hematomas o marcas negras o azules
- Infecciones en la vagina
- Resultado de análisis de sangre que muestra “anticuerpos” contra su propio cuerpo
- Cambios en los niveles de colesterol y grasa en la sangre.

**Raros:** pueden afectar hasta a 1 de cada 1 000 personas

- Un tipo de cáncer sanguíneo (linfoma)

- Su sangre no proporciona suficiente oxígeno a su cuerpo, problemas de circulación como estrechamiento de un vaso sanguíneo
- Inflamación de las membranas que protegen el cerebro (meningitis)
- Infecciones debidas a un sistema inmunitario debilitado
- Infección por hepatitis B, cuando ha tenido hepatitis B con anterioridad
- Inflamación del hígado causado por un problema con el sistema inmunitario (hepatitis autoinmune)
- Problema hepático que causa piel y ojos amarillentos (ictericia)
- Hinchazón o crecimiento anormal de tejidos
- Reacción alérgica grave que puede causar pérdida de conocimiento y puede ser potencialmente mortal (shock anafiláctico)
- Inflamación de pequeños vasos sanguíneos (vasculitis)
- Trastornos del sistema inmunitario que pueden afectar a los pulmones, la piel y a los ganglios linfáticos (como sarcoidosis)
- Acumulaciones de células inmunitarias como resultado de una respuesta inflamatoria (lesiones granulomatosas)
- Falta de interés o emoción
- Problemas de la piel graves como necrolisis epidérmica tóxica, síndrome de Stevens-Johnson y pustulosis exantemática generalizada aguda
- Otros problemas de la piel como eritema multiforme, ampollas y descamación de la piel, o forúnculos (furunculosis)
- Enfermedades del sistema nervioso graves como mielitis transversa, enfermedad parecida a la esclerosis múltiple, neuritis óptica y síndrome de Guillain-Barré
- Inflamación en el ojo que puede causar cambios en la visión, incluida ceguera
- Líquido en la membrana que protege el corazón (derrame pericárdico)
- Problemas de pulmón graves (como enfermedad pulmonar intersticial)
- Melanoma (un tipo de cáncer de piel)
- Cáncer de cuello de útero
- Recuentos de células de la sangre bajos, incluyendo un descenso grave en el número de glóbulos blancos en sangre
- Pequeñas manchas rojas o moradas causadas por hemorragia bajo la piel
- Valores anormales de una proteína de la sangre llamada “factor del complemento” que es parte del sistema inmunitario
- Reacciones liquenoides (erupción cutánea pruriginosa rojiza-morada y/o líneas gruesas blanco-grisáceas en las mucosas).

**Frecuencia no conocida:** no puede estimarse a partir de los datos disponibles

- Cáncer
- Un cáncer sanguíneo raro que afecta principalmente a hombres jóvenes (linfoma hepatoesplénico de células T)
- Fallo del hígado
- Carcinoma de células de Merkel (un tipo de cáncer de piel)
- Sarcoma de Kaposi, un cáncer poco común relacionado con la infección por el virus del herpes humano 8. El sarcoma de Kaposi suele manifestarse con mayor frecuencia como lesiones cutáneas de color púrpura
- Empeoramiento de una enfermedad llamada dermatomiositis (se manifiesta como una erupción de la piel acompañada de debilidad muscular)
- Ataque al corazón
- Ictus
- Pérdida temporal de la vista durante o en las 2 horas de perfusión
- Infección debida a una vacuna de microorganismos vivos a causa de un sistema inmunitario debilitado.

**Comunicación de efectos adversos**



Si experimenta cualquier tipo de efecto adverso, consulte a su médico, farmacéutico o enfermero, incluso si se trata de posibles efectos adversos que no aparecen en este prospecto. También puede comunicarlos directamente a través del [sistema nacional de notificación](#) incluido en el [Apéndice V](#). Mediante la comunicación de efectos adversos usted puede contribuir a proporcionar más información sobre la seguridad de este medicamento.

## 5. Conservación de Remsima

- Mantener este medicamento fuera de la vista y del alcance de los niños.
- No utilice este medicamento después de la fecha de caducidad que aparece en la etiqueta y en la caja después de CAD. La fecha de caducidad es el último día del mes que se indica.
- Conservar en nevera (entre 2°C y 8°C). No congelar. Conservar el medicamento en el embalaje original para protegerlo de la luz.
- Este medicamento también se puede conservar en la caja original fuera de la nevera hasta un máximo de 25°C durante un único periodo de hasta 28 días, pero sin sobrepasar la fecha de caducidad inicial. En esta situación, no se debe volver a almacenar refrigerado. Escriba la nueva fecha de caducidad en la caja incluyendo día/mes/año. Deseche este medicamento si no ha sido utilizado en la nueva fecha de caducidad o en la fecha de caducidad impresa en la caja, lo que antes ocurra.
- Los medicamentos no se deben tirar por los desagües ni a la basura. Pregunte a su farmacéutico cómo deshacerse de los envases y de los medicamentos que ya no necesita. De esta forma, ayudará a proteger el medio ambiente.

## 6. Contenido del envase e información adicional

### Composición de Remsima

- El principio activo es infliximab. Cada jeringa precargada de una dosis de 1 ml contiene 120 mg de infliximab.
- Los demás componentes son ácido acético, acetato de sodio trihidrato, sorbitol, polisorbato 80 y agua para preparaciones inyectables.

### Aspecto del producto y contenido del envase

Remsima es una solución de transparente a opalescente, de incolora a marrón pálido que se presenta en una jeringa precargada de un solo uso.

Cada envase contiene 1 jeringa precargada con 2 toallitas impregnadas en alcohol, 2 jeringas precargadas con 2 toallitas impregnadas en alcohol, 4 jeringas precargadas con 4 toallitas impregnadas en alcohol o 6 jeringas precargadas con 6 toallitas impregnadas en alcohol.

Cada envase contiene 1 jeringa precargada con protección automática para la aguja con 2 toallitas impregnadas en alcohol, 2 jeringas precargadas con protección automática para la aguja con 2 toallitas impregnadas en alcohol, 4 jeringas precargadas con protección automática para la aguja con 4 toallitas impregnadas en alcohol o 6 jeringas precargadas con protección automática para la aguja con 6 toallitas impregnadas en alcohol.

Puede que no todos los tamaños de envase estén comercializados.

### Titular de la autorización de comercialización

Celltrion Healthcare Hungary Kft.  
1062 Budapest  
Váci út 1-3. WestEnd Office Building B torony  
Hungría

### Responsable de la fabricación

Millmount Healthcare Ltd.

Block 7  
City North Business Campus  
Stamullen, Co. Meath K32 YD60  
Irlanda

Nuvisan GmbH  
Wegenerstraße 13,  
89231 Neu Ulm,  
Alemania

Nuvisan France SARL  
2400, Route des Colles,  
06410, Biot,  
Francia

Kymos, SL  
Ronda De Can Fatjó 7B, Parc Tecnològic del Vallès,  
Cerdanyola del Vallès,  
Barcelona, 08290,  
España

Midas Pharma GmbH  
Rheinstraße 49  
55218 Ingelheim am Rhein  
Alemania

Pueden solicitar más información respecto a este medicamento dirigiéndose al representante local del titular de la autorización de comercialización:

**België/Belgique/Belgien**

Celltrion Healthcare Belgium BVBA  
Tél/Tel: + 32 1528 7418  
BEinfo@celltrionhc.com

**Lietuva**

Celltrion Healthcare Hungary Kft.  
1062 Budapest  
Váci út 1-3. WestEnd Office Building B torony  
Vengrija

**България**

Celltrion Healthcare Hungary Kft.  
1062 Budapest  
Váci út 1-3. WestEnd Office Building B torony  
Унгария

**Luxembourg/Luxemburg**

Celltrion Healthcare Belgium BVBA  
Tél/Tel: + 32 1528 7418  
BEinfo@celltrionhc.com

**Česká republika**

Celltrion Healthcare Hungary Kft.  
1062 Budapest  
Váci út 1-3. WestEnd Office Building B torony  
Maďarsko

**Magyarország**

Celltrion Healthcare Hungary Kft.  
1062 Budapest  
Váci út 1-3. WestEnd Office Building B torony  
Magyarország

**Danmark**

Celltrion Healthcare Hungary Kft.  
1062 Budapest  
Váci út 1-3. WestEnd Office Building B torony  
Ungarn

**Malta**

Mint Health Ltd.  
Tel: +356 2093 9800  
info@mint.com.mt

**Deutschland**

Celltrion Healthcare Deutschland GmbH  
Tel: + 49 (0)30 346494150

**Nederland**

Celltrion Healthcare Netherlands B.V.  
Tel: + 31 20 888 7300

infoDE@celltrionhc.com

### **Eesti**

Celltrion Healthcare Hungary Kft.  
1062 Budapest  
Váci út 1-3. WestEnd Office Building B torony  
Ungari

### **Ελλάδα**

BIANEE A.E.  
Τηλ: +30 210 8009111 – 120

### **España**

Kern Pharma, S.L.  
Tel: +34 93 700 25 25

### **France**

Celltrion Healthcare France SAS  
Tél: + 33 (0)1 71 25 27 00

### **Hrvatska**

OKTAL PHARMA d.o.o.  
Tel: +385 1 6595 777  
oktal-pharma@oktal-pharma.hr

### **Ireland**

Celltrion Healthcare Ireland Limited  
Tel: +353 1 223 4026

### **Ísland**

Celltrion Healthcare Hungary Kft.  
1062 Budapest  
Váci út 1-3. WestEnd Office Building B torony  
Ungverjaland

### **Italia**

Celltrion Healthcare Italy S.r.l.  
Via Luigi Galvani, 24 - 20124 Milano (MI)  
Tel: +39 0247 927040

### **Κύπρος**

C.A. Papaellinas Ltd  
Τηλ: + 357 22741741

### **Latvija**

Celltrion Healthcare Hungary Kft.  
1062 Budapest  
Váci út 1-3. WestEnd Office Building B torony  
Ungārija

NLinfo@celltrionhc.com

### **Norge**

Celltrion Healthcare Hungary Kft.  
1062 Budapest  
Váci út 1-3. WestEnd Office Building B torony  
Ungarn

### **Österreich**

Astro-Pharma GmbH  
Tel: +43 1 97 99 860  
office@astropharma.at

### **Polska**

Celltrion Healthcare Hungary Kft.  
1062 Budapest  
Váci út 1-3. WestEnd Office Building B torony  
Węgry

### **Portugal**

PharmaKERN Portugal – Produtos  
Farmacêuticos,  
Sociedade Unipessoal, Lda.  
Tel: +351 214 200 290

### **România**

Celltrion Healthcare Hungary Kft.  
1062 Budapest  
Váci út 1-3. WestEnd Office Building B torony  
Ungaria

### **Slovenija**

OKTAL PHARMA d.o.o.  
Tel: +386 1 519 29 22  
info@oktal-pharma.si

### **Slovenská republika**

Celltrion Healthcare Hungary Kft.  
1062 Budapest  
Váci út 1-3. WestEnd Office Building B torony  
Maďarsko

### **Suomi/Finland**

Celltrion Healthcare Finland Oy.  
Puh/Tel: +358 29 170 7755

### **Sverige**

Celltrion Healthcare Hungary Kft.  
1062 Budapest  
Váci út 1-3. WestEnd Office Building B torony  
Ungern

### **United Kingdom (Northern Ireland)**

Celltrion Healthcare Ireland Limited  
Tel: +353 1 223 4026

Fecha de la última revisión de este prospecto: {MM/AAAA}

### Otras fuentes de información

La información detallada de este medicamento está disponible en la página web de la Agencia Europea de Medicamentos: <http://www.ema.europa.eu>.

En la página web de la Agencia Europea de Medicamentos puede encontrarse este prospecto en todas las lenguas de la Unión Europea/Espacio Económico Europeo.

## 7. Instrucciones de uso

Lea atentamente estas instrucciones antes de usar la jeringa de Remsima. Consulte a su profesional sanitario si tiene preguntas sobre el uso de la jeringa de Remsima.

### Información importante

- Utilice la jeringa **SOLO** si su profesional sanitario le ha formado en el modo correcto de prepararse y poner una inyección.
- Pregunte a su profesional sanitario con qué frecuencia tendrá que poner una inyección.
- Rote el lugar de la inyección cada vez que se ponga una inyección. Cada nuevo lugar de la inyección deberá estar al menos a 3 cm del lugar de la inyección anterior.
- **No** utilice la jeringa si se ha caído o si está visiblemente dañada. Una jeringa dañada puede no funcionar correctamente.
- **No** reutilice la jeringa.
- **No** agite la jeringa en ningún momento.

### Acerca de la jeringa Remsima

#### Partes de la jeringa (ver Figura A):

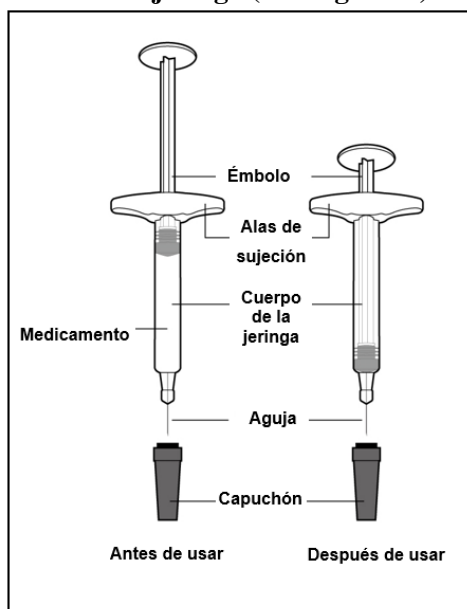


Figura A

- **No** retire el capuchón hasta que esté listo/a para poner la inyección. Una vez que quite el capuchón, **no** vuelva a tapar la jeringa.

### Preparación para la inyección

### **1. Reúna los suministros para la inyección.**

- a. Prepare una superficie limpia y lisa como una mesa o encimera, en un área bien iluminada.
- b. Saque la jeringa de la caja guardada en la nevera sujetándola por la mitad del cuerpo de la jeringa.
- c. Asegúrese de que dispone de los siguientes suministros:
  - Jeringa
  - Toallita impregnada en alcohol
  - Torunda de algodón o gasa \*
  - Apósito adhesivo\*
  - Recipiente para desecho de objetos punzantes \*

*\*Artículos no incluidos en la caja.*

### **2. Inspeccione la jeringa.**

No utilice la jeringa si:

- Está agrietada o dañada.
- La fecha de caducidad ha pasado.

### 3. Inspeccione el medicamento (ver Figura B).

El líquido debe ser transparente, de incoloro a marrón pálido. **No** utilice la jeringa si el líquido está turbio o decolorado, o si contiene partículas.

*Nota: Puede que vea burbujas en el líquido. Es normal.*

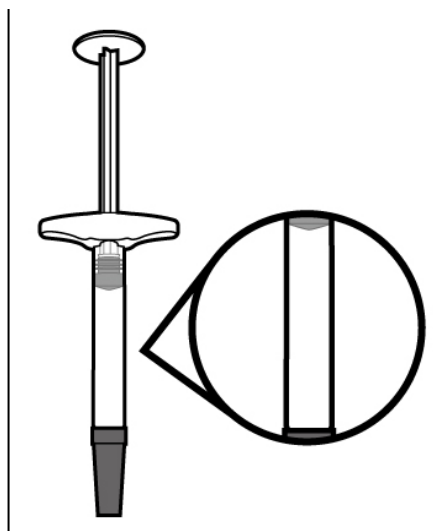


Figura B

### 4. Espere 30 minutos.

- Deje la jeringa a temperatura ambiente durante 30 minutos para que se atempere de forma natural.

**No** caliente la jeringa utilizando fuentes de calor, como agua caliente o un microondas.

### 5. Elija un lugar para la inyección (ver Figura C).

- Seleccione un lugar para la inyección. Puede ponerse la inyección en los siguientes sitios:
  - La cara anterior de los muslos.
  - El abdomen, excepto un área de 5 cm alrededor del ombligo.
  - El área exterior de la parte superior de los brazos (SOLO el cuidador).

**NO** se ponga la inyección en piel que esté a menos de 5 cm del ombligo, o que esté sensible, dañada, magullada o con cicatrices.

*Nota: Rote el lugar de la inyección cada vez que tenga que poner una inyección. Cada nuevo lugar para la inyección debe estar como mínimo a 3 cm del lugar utilizado previamente para la inyección.*

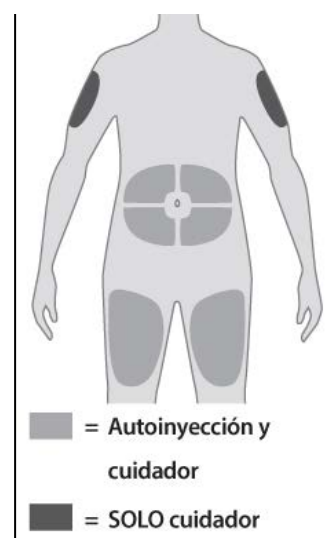


Figura C

### 6. Lávese las manos.

- Lávese las manos con jabón y agua, y séqueselas bien.

### 7. Limpie el lugar de la inyección.

- Limpie el lugar de la inyección con una toallita impregnada en alcohol.
- Deje que la piel se seque antes de poner la inyección.

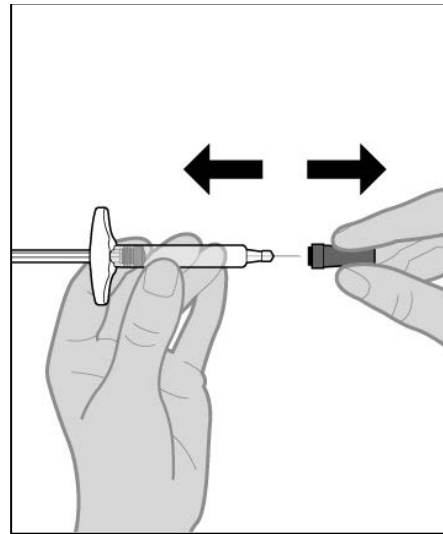
**No** sople ni toque sobre el lugar de la inyección antes de poner la inyección.

## Ponga la inyección

### 8. Quite el capuchón (ver *Figura D*).

a. Tire del capuchón para quitarlo y déjelo aparte. **No** toque la aguja. Si lo hiciera, podría provocarse una lesión por un pinchazo de la aguja.

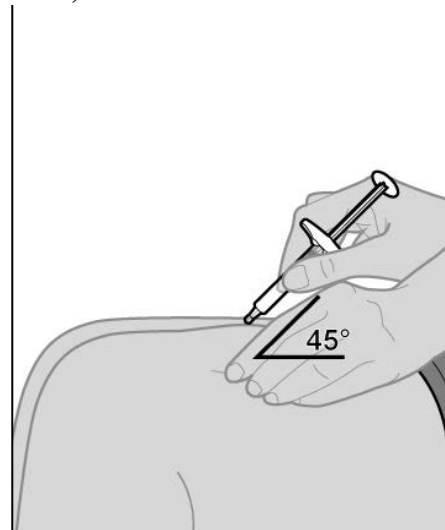
Nota: Es normal ver que salen algunas gotas de líquido de la aguja.



*Figura D*

### 9. Introduzca la jeringa en el lugar de la inyección (ver *Figura E*).

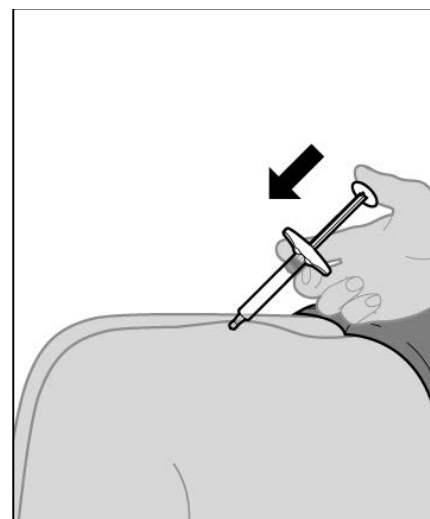
- Sujete la jeringa por el cuerpo de la jeringa con una mano entre los dedos pulgar e índice.
- Con la otra mano, pellizque ligeramente un pliegue de piel que haya limpiado.
- Con un movimiento rápido similar al de lanzar un dardo, introduzca la aguja completamente en el pliegue de la piel con un grado de 45 grados.



*Figura E*

### 10. Ponga la inyección (ver *Figura F*).

- Después de introducir la aguja, suelte el pliegue de piel.
- Presione ligeramente el émbolo hasta que la jeringa quede vacía.

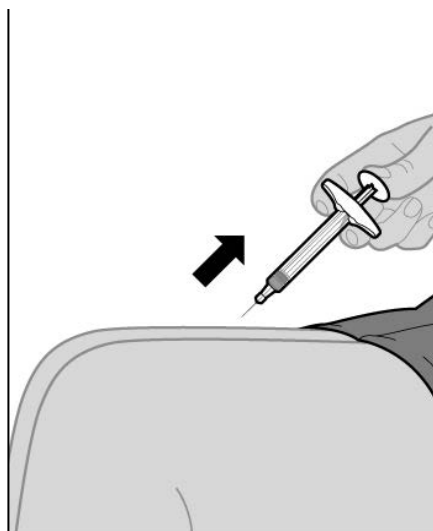


*Figura F*

**11. Retire la aguja del lugar de la inyección (ver Figura G).**

- a. Retire la aguja de la piel en el mismo ángulo en que se introdujo.
- b. Presione con suavidad una torunda de algodón o gasa sobre el lugar de la inyección y manténgalo durante 10 segundos.
- c. Aplique un apósito adhesivo, si fuera necesario.

**No** frote el lugar de la inyección.



*Figura G*

**Después de la inyección**

**12. Deseche la jeringa (ver Figura H).**

- a. Ponga la jeringa usada en un recipiente aprobado para la eliminación de objetos punzantes inmediatamente después de su uso.
- b. Si no tiene un recipiente aprobado para la eliminación de objetos punzantes, puede usar un recipiente de su domicilio que cumpla los siguientes requisitos:
  - estar hecho de plástico duro;
  - poder cerrarse con una tapa ajustada, resistente a punzadas y que no permita que se salgan los objetos punzantes;
  - poder mantenerse en posición vertical y ser estable durante su uso;
  - ser resistente a fugas; y
  - estar debidamente etiquetado para advertir de la existencia de residuos peligrosos en su interior.
- c. Cuando el recipiente para objetos punzantes esté casi lleno, se debe desechar de acuerdo con los requisitos locales.

**No** vuelva a tapar la jeringa.

*Nota: Mantener la jeringa y el recipiente para la eliminación de objetos punzantes fuera de la vista y del alcance de los niños.*



*Figura H*



Lea atentamente estas instrucciones antes de usar la jeringa Remsima. Consulte a su profesional sanitario si tiene preguntas sobre el uso de la jeringa Remsima.

### Información importante

- Utilice la jeringa **SOLO** si su profesional sanitario le ha formado en el modo correcto de prepararse y poner una inyección.
- Pregunte a su profesional sanitario con qué frecuencia tendrá que poner una inyección.
- Rote el lugar de la inyección cada vez que se ponga una inyección. Cada nuevo lugar de la inyección deberá estar al menos a 3 cm del lugar de la inyección anterior.
- **No** utilice la jeringa si se ha caído o si está visiblemente dañada. Una jeringa dañada puede no funcionar correctamente.
- **No** reutilice la jeringa.
- **No** agite la jeringa en ningún momento.

### Acerca de la jeringa Remsima

#### Partes de la jeringa (ver Figura A):

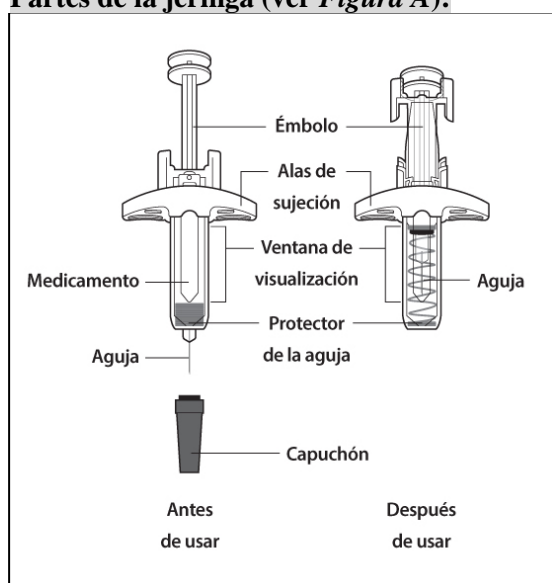


Figura A

- **No** retire el capuchón hasta que esté listo/a para poner la inyección. Una vez que quite el capuchón, **no** vuelva a taponar la jeringa.

### Preparación para la inyección

#### 1. Reúna los suministros para la inyección.

- a. Prepare una superficie limpia y lisa como una mesa o encimera, en un área bien iluminada.
- b. Saque la jeringa de la caja guardada en la nevera sujetándola por la mitad del cuerpo de la jeringa.
- c. Asegúrese de que dispone de los siguientes suministros:
  - Jeringa
  - Toallita impregnada en alcohol
  - Torunda de algodón o gasa \*
  - Apósito adhesivo\*
  - Recipiente para desecho de objetos punzantes \*

\*Artículos no incluidos en la caja.

## 2. Inspeccione la jeringa.

No utilice la jeringa si:

- Está agrietada o dañada.
- La fecha de caducidad ha pasado.

## 3. Inspeccione el medicamento (ver Figura B).

El líquido debe ser transparente, de incoloro a marrón pálido. No utilice la jeringa si el líquido está turbio o decolorado, o si contiene partículas.

*Nota: Puede que vea burbujas en el líquido. Es normal.*

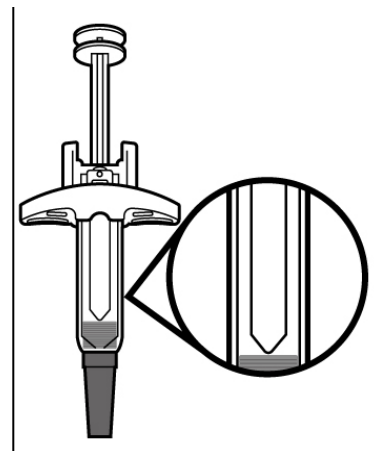


Figura B

## 4. Espere 30 minutos.

- a. Deje la jeringa a temperatura ambiente durante 30 minutos para que se atempere de forma natural.

No caliente la jeringa utilizando fuentes de calor, como agua caliente o un microondas.

## 5. Elija un lugar para la inyección (ver Figura C).

- a. Seleccione un lugar para la inyección. Puede ponerse la inyección en los siguientes sitios:
  - La cara anterior de los muslos.
  - El abdomen, excepto un área de 5 cm alrededor del ombligo.
  - El área exterior de la parte superior de los brazos (SOLO el cuidador).

NO se ponga la inyección en piel que esté a menos de 5 cm del ombligo, o que esté sensible, dañada, magullada o con cicatrices.

*Nota: Rote el lugar de la inyección cada vez que tenga que poner una inyección. Cada nuevo lugar para la inyección debe estar como mínimo a 3 cm del lugar utilizado previamente para la inyección.*

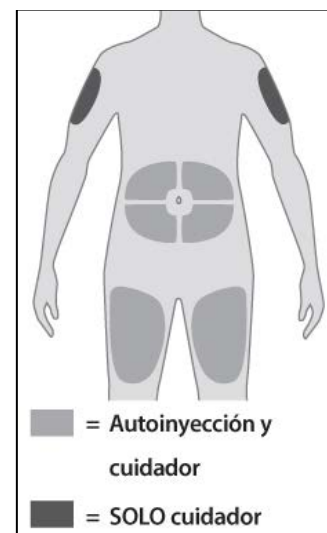


Figura C

## 6. Lávese las manos.

- a. Lávese las manos con jabón y agua, y séqueselas bien.

### 7. Limpie el lugar de la inyección.

- Limpie el lugar de la inyección con una toallita impregnada en alcohol.
- Deje que la piel se seque antes de poner la inyección.

No sople ni toque sobre el lugar de la inyección antes de poner la inyección.

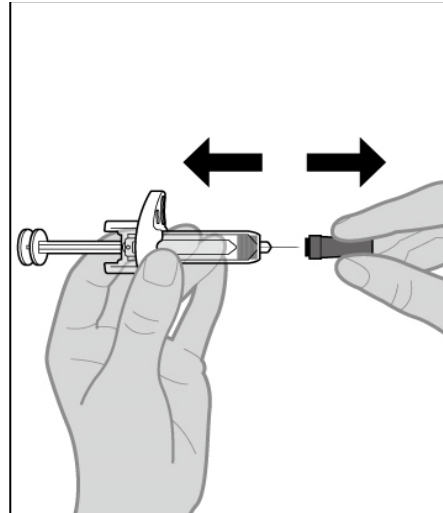
### Ponga la inyección

### 8. Quite el capuchón (ver *Figura D*).

- Tire del capuchón para quitarlo y déjelo aparte.

No toque la aguja. Si lo hiciera, podría provocarse una lesión por un pinchazo de la aguja.

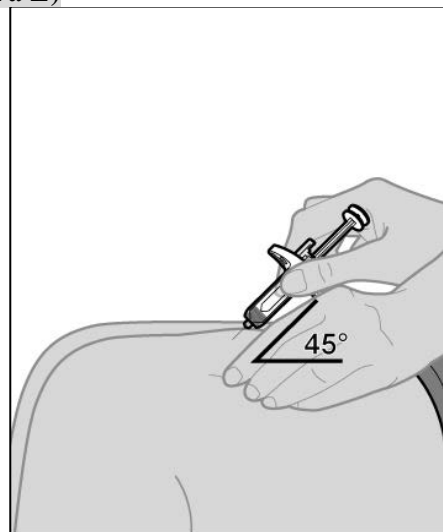
Nota: Es normal ver que salen algunas gotas de líquido de la aguja.



*Figura D*

### 9. Introduzca la jeringa en el lugar de la inyección (ver *Figura E*)

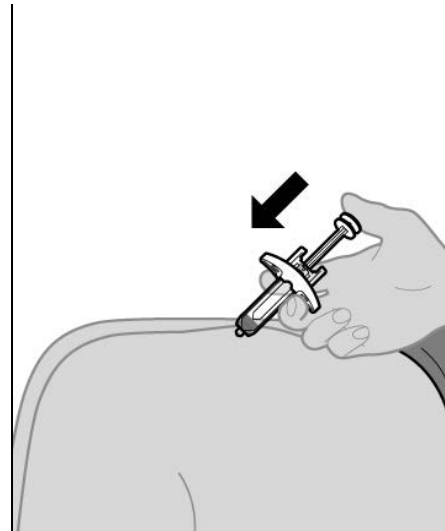
- Sujete la jeringa por el cuerpo de la jeringa con una mano entre los dedos pulgar e índice.
- Con la otra mano, pellizque ligeramente un pliegue de piel que haya limpiado.
- Con un movimiento rápido similar al de lanzar un dardo, introduzca la aguja completamente en el pliegue de la piel con un grado de 45 grados.



*Figure E*

**10. Ponga la inyección (ver Figura F).**

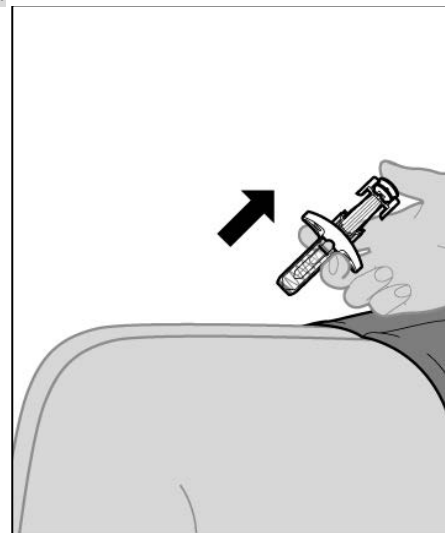
- a. Después de introducir la aguja, suelte el pliegue de piel.
- b. Presione ligeramente el émbolo hasta que la jeringa quede vacía.



*Figura F*

**11. Retire la jeringa del lugar de la inyección (ver Figura G).**

- a. Una vez que la jeringa esté vacía, levante lentamente el pulgar del émbolo hasta que la aguja quede completamente cubierta por el protector de la aguja.
  - b. Presione con suavidad una torunda de algodón o gasa sobre el lugar de la inyección y manténgalo durante 10 segundos.
  - c. Aplique un apósito adhesivo, si fuera necesario.
- No** frote el lugar de la inyección.



*Figura G*

## Después de la inyección

### 12. Deseche la jeringa (ver *Figura H*).

- a. Ponga la jeringa usada en un recipiente aprobado para la eliminación de objetos punzantes inmediatamente después de su uso.
- b. Si no tiene un recipiente aprobado para la eliminación de objetos punzantes, puede usar un recipiente de su domicilio que cumpla los siguientes requisitos:
  - estar hecho de plástico duro;
  - poder cerrarse con una tapa ajustada, resistente a punzadas y que no permita que se salgan los objetos punzantes;
  - poder mantenerse en posición vertical y ser estable durante su uso;
  - ser resistente a fugas; y
  - estar debidamente etiquetado para advertir de la existencia de residuos peligrosos en su interior.
- c. Cuando el recipiente para objetos punzantes esté casi lleno, se debe desechar de acuerdo con los requisitos locales.

**No** vuelva a tapar la jeringa.

*Nota: Mantener la jeringa y el recipiente para la eliminación de objetos punzantes fuera de la vista y del alcance de los niños.*



*Figura H*

## Prospecto: Información para el usuario

### Remsima 120 mg solución inyectable en pluma precargada infliximab

**Lea todo el prospecto detenidamente antes de empezar a usar este medicamento, porque contiene información importante para usted.**

- Conserve este prospecto, ya que puede tener que volver a leerlo.
- Su médico también le entregará una tarjeta de información para el paciente, que contiene información de seguridad importante que necesita conocer antes y durante su tratamiento con Remsima.
- Cuando empiece una nueva tarjeta, guarde esta tarjeta como referencia durante 4 meses tras su última dosis de Remsima.
- Si tiene alguna duda, consulte a su médico, farmacéutico o enfermero.
- Este medicamento se le ha recetado solamente a usted, y no debe dárselo a otras personas aunque tengan los mismos síntomas que usted, ya que puede perjudicarles.
- Si experimenta efectos adversos, consulte a su médico, farmacéutico o enfermero, incluso si se trata de efectos adversos que no aparecen en este prospecto. Ver sección 4.

#### Contenido del prospecto

1. Qué es Remsima y para qué se utiliza
2. Qué necesita saber antes de empezar a usar Remsima
3. Cómo usar Remsima
4. Posibles efectos adversos
5. Conservación de Remsima
6. Contenido del envase e información adicional
7. Instrucciones de uso

#### 1. Qué es Remsima y para qué se utiliza

Remsima contiene el principio activo infliximab. Infliximab es un anticuerpo monoclonal – un tipo de proteína que se une a un objetivo específico en el cuerpo llamado TNF (factor de necrosis tumoral) alfa.

Remsima pertenece a un grupo de medicamentos denominados “bloqueantes del TNF”. Se usa en adultos para las siguientes enfermedades inflamatorias:

- Artritis reumatoide
- Artritis psoriásica
- Espondilitis anquilosante (enfermedad de Bechterew)
- Psoriasis
- Enfermedad de Crohn
- Colitis ulcerosa.

Remsima actúa uniéndose selectivamente al TNF alfa y bloqueando su acción. El TNF alfa está involucrado en los procesos inflamatorios del cuerpo, por lo que bloqueándolo puede reducir la inflamación en su cuerpo.

#### Artritis reumatoide

La artritis reumatoide es una enfermedad inflamatoria de las articulaciones. Si tiene artritis reumatoide activa, se le administrarán primero otros medicamentos. Si estos medicamentos no funcionan lo suficientemente bien, se le administrará Remsima con otro medicamento llamado metotrexato para:

- reducir los signos y síntomas de su enfermedad,
- retrasar el daño en sus articulaciones,

- mejorar su estado físico.

### **Artritis psoriásica**

La artritis psoriásica es una enfermedad inflamatoria de las articulaciones, normalmente acompañada de psoriasis. Si tiene artritis psoriásica activa se le administrarán primero otros medicamentos. Si estos medicamentos no funcionan lo suficientemente bien, se le administrará Remsima para:

- reducir los signos y síntomas de su enfermedad,
- disminuir el daño en sus articulaciones,
- mejorar su estado físico.

### **Espondilitis anquilosante (Enfermedad de Bechterew)**

La espondilitis anquilosante es una enfermedad inflamatoria de la columna. Si tiene espondilitis anquilosante, se le administrarán primero otros medicamentos. Si estos medicamentos no funcionan lo suficientemente bien, se le administrará Remsima para:

- reducir los signos y síntomas de su enfermedad,
- mejorar su estado físico.

### **Psoriasis**

La psoriasis es una enfermedad inflamatoria de la piel. Si tiene psoriasis en placas, moderada a grave, se le administrarán primero otros medicamentos o tratamientos como fototerapia. Si estos medicamentos o tratamientos no funcionan lo suficientemente bien, se le administrará Remsima para reducir los signos y síntomas de su enfermedad.

### **Colitis ulcerosa**

La colitis ulcerosa es una enfermedad inflamatoria del intestino. Si tiene colitis ulcerosa, se le administrarán primero otros medicamentos. Si estos medicamentos no funcionan lo suficientemente bien, se le administrará Remsima para tratar su enfermedad.

### **Enfermedad de Crohn**

La enfermedad de Crohn es una enfermedad inflamatoria del intestino. Si tiene enfermedad de Crohn, se le administrarán primero otros medicamentos. Si estos medicamentos no funcionan lo suficientemente bien, se le administrará Remsima para:

- tratar la enfermedad de Crohn activa,
- reducir el número de conductos anormales (fístulas) entre su intestino y su piel, que no hayan sido controlados por otros medicamentos o cirugía.

## **2. Qué necesita saber antes de empezar a usar Remsima**

### **No debe usar Remsima si:**

- es alérgico al infliximab o a alguno de los demás componentes de Remsima (incluidos en la sección 6),
- es alérgico a proteínas que provienen de ratones,
- tiene tuberculosis (TB) u otra infección grave como neumonía o septicemia (infección bacteriana grave de la sangre),
- padece un fallo del funcionamiento del corazón (insuficiencia cardíaca) moderado o grave.

Si algo de lo anteriormente mencionado le ocurre a usted, no use Remsima. Si no está seguro, consulte a su médico antes de que le administren Remsima.

## **Advertencias y precauciones**

Consulte a su médico antes o durante el tratamiento con Remsima si:

### Ha recibido antes tratamiento con cualquier medicamento que contenga infliximab

- Informe a su médico si ha recibido tratamiento con medicamentos que contienen infliximab en el pasado y ahora comienza de nuevo un tratamiento con Remsima.
- Si ha interrumpido el tratamiento con infliximab más de 16 semanas, hay un mayor riesgo de reacciones alérgicas cuando inicie de nuevo el tratamiento.

### Reacciones locales en el lugar de la inyección

- Algunos pacientes que reciben infliximab mediante inyección bajo la piel han experimentado reacciones locales en el lugar de la inyección. Los signos de una reacción local en el lugar de la inyección pueden incluir enrojecimiento, dolor, picor, hinchazón, endurecimiento, hematomas, hemorragia, sensación de frío, sensación de hormigueo, irritación, erupción, úlcera, habones, ampollas y costras en la piel del lugar de la inyección.
- La mayoría de estas reacciones son de leves a moderadas y la mayor parte se resuelven por sí solas en un día.

### Infecciones

- Antes de que le administren Remsima informe a su médico si tiene una infección aunque sea muy leve.
- Antes de que le administren Remsima informe a su médico si alguna vez ha vivido o viajado a un lugar dónde son frecuentes infecciones como histoplasmosis, coccidioidomicosis o blastomicosis. Estas infecciones están causadas por unos tipos específicos de hongos que pueden afectar a los pulmones u otras partes de su cuerpo.
- Puede contraer infecciones más fácilmente cuando está siendo tratado con Remsima. Si tiene 65 o más años de edad, tiene un mayor riesgo.
- Estas infecciones pueden ser graves e incluyen tuberculosis, infecciones causadas por virus, hongos, bacterias, u otros organismos en el ambiente y septicemia, que pueden ser potencialmente mortales.

Informe a su médico inmediatamente si nota signos de infección durante el tratamiento con Remsima, como fiebre, tos, síntomas de tipo gripal, malestar general, enrojecimiento o sensación de calor en la piel, heridas o problemas dentales. Su médico puede recomendar detener temporalmente el tratamiento con Remsima.

### Tuberculosis (TB)

- Es muy importante que informe a su médico si alguna vez ha tenido TB o si ha estado en contacto cercano con alguien que haya tenido o tenga TB.
- Su médico le hará una prueba para ver si tiene TB. Se han notificado casos de TB en pacientes tratados con infliximab, incluso en pacientes que ya han sido tratados con medicamentos para la TB. Su médico anotará estas pruebas en su tarjeta de información para el paciente.
- Si su médico considera que está en riesgo de padecer TB, puede ser tratado con medicamentos para la TB antes de que le administren Remsima.

Informe a su médico inmediatamente si nota signos de TB durante el tratamiento con Remsima. Los signos incluyen tos persistente, pérdida de peso, sensación de cansancio, fiebre, sudores nocturnos.

### Virus de la hepatitis B

- Antes de usar Remsima informe a su médico si es portador de hepatitis B o si la ha tenido alguna vez.
- Informe a su médico si piensa que puede tener riesgo de contraer hepatitis B.
- Su médico le debe hacer pruebas para el virus de la hepatitis B.



- El tratamiento con bloqueantes del TNF, como Remsima puede producir reactivación del virus de la hepatitis B en pacientes portadores de este virus, que en algunos casos puede ser potencialmente mortal.
- Si experimenta reactivación de la hepatitis B es posible que su médico deba interrumpir su tratamiento, y puede darle medicamentos como terapia antiviral eficaz con tratamiento de apoyo.

### Problemas del corazón

- Informe a su médico si tiene algún problema del corazón, como un mal funcionamiento de carácter leve (insuficiencia cardíaca leve).
  - Su médico querrá controlar estrechamente su corazón.
- Informe a su médico inmediatamente si nota signos nuevos o empeoramiento del mal funcionamiento del corazón durante el tratamiento con Remsima. Los signos incluyen dificultad para respirar o hinchazón de los pies.

### Cáncer y linfoma

- Antes de que le administren Remsima informe a su médico si tiene o ha tenido alguna vez linfoma (un tipo de cáncer de sangre) o cualquier otro cáncer.
- Los pacientes con artritis reumatoide grave, que han tenido la enfermedad durante mucho tiempo, pueden tener mayor riesgo de desarrollar linfoma.
- Los pacientes tratados con Remsima pueden tener un riesgo mayor de desarrollar linfoma u otro tipo de cáncer.
- Algunos pacientes que han recibido bloqueantes del TNF, entre ellos infliximab, han desarrollado un tipo raro de cáncer llamado linfoma hepatoesplénico de células T. De estos pacientes, la mayor parte fueron adolescentes chicos o hombres jóvenes y la mayoría tenían enfermedad de Crohn o colitis ulcerosa. Este tipo de cáncer normalmente es mortal. Casi todos los pacientes habían recibido también medicamentos con azatioprina o 6-mercaptopurina, además de bloqueantes del TNF.
- Algunos pacientes tratados con infliximab han desarrollado ciertos tipos de cáncer de piel. Informe a su médico si hay cambios en su piel o crecimientos en la piel durante o después del tratamiento.
- Algunas mujeres en tratamiento con infliximab para artritis reumatoide han desarrollado cáncer de cuello de útero. A las mujeres tratadas con Remsima, incluso aquellas mayores de 60 años, su médico puede recomendarles controles regulares de cáncer de cuello de útero.

### Enfermedad del pulmón o grandes fumadores

- Antes de que le administren Remsima informe a su médico si tiene una enfermedad del pulmón llamada enfermedad pulmonar obstructiva crónica (EPOC) o si es un gran fumador.
- Los pacientes con EPOC y pacientes que son grandes fumadores pueden tener mayor riesgo de desarrollar cáncer con el tratamiento con Remsima.

### Enfermedad del sistema nervioso

- Informe a su médico si tiene o ha tenido alguna vez un problema que afecte a su sistema nervioso antes de que le administren Remsima. Esto incluye esclerosis múltiple, síndrome de Guillain-Barré, si tiene ataques o ha tenido un diagnóstico de “neuritis óptica”.
- Informe a su médico inmediatamente si nota síntomas de enfermedad nerviosa durante el tratamiento con Remsima. Los síntomas pueden ser cambios de la vista, debilidad en los brazos o piernas, entumecimiento u hormigueo en cualquier parte del cuerpo.

### Aperturas anormales de la piel

- Consulte a su médico si tiene alguna úlcera anormal de la piel (fístula) antes de que le administren Remsima.

### Vacunas

- Consulte a su médico si recientemente ha tenido o se tiene que poner una vacuna.
- Antes de iniciar el tratamiento con Remsima debe recibir las vacunas recomendadas. Puede recibir algunas vacunas durante el tratamiento con Remsima pero no debe recibir vacunas de microorganismos vivos (vacunas que contienen un agente infeccioso vivo pero debilitado) mientras está utilizando Remsima porque pueden causar infecciones.
- Si recibió Remsima mientras estaba embarazada, su bebé también puede tener un mayor riesgo de contraer una infección como resultado de recibir una vacuna de microorganismos vivos durante el primer año de vida. Es importante que informe a los médicos de su bebé y a otros profesionales sanitarios sobre su tratamiento con Remsima con el fin de decidir cuando su bebé puede ser vacunado, incluyendo vacunas de microorganismos vivos, como la vacuna BCG (utilizada para prevenir la tuberculosis).
- Si está en periodo de lactancia, es importante que informe a los médicos de su bebé y a otros profesionales sanitarios sobre su tratamiento con Remsima antes de que su bebé vaya a ser vacunado. Para más información, vea la sección sobre Embarazo y lactancia.

### Agentes infecciosos terapéuticos

- Informe a su médico si ha recibido recientemente o va a recibir tratamiento con un agente infeccioso (como una instilación BCG usada para el tratamiento del cáncer).

### Operaciones o intervenciones dentales

- Informe a su médico si va a tener alguna operación o intervención dental.
- Informe a su cirujano o al dentista que está en tratamiento con Remsima mostrándoles su tarjeta de información para el paciente.

### Problemas hepáticos

- Algunos pacientes que recibieron Remsima han desarrollado problemas hepáticos graves.
- Informe a su médico inmediatamente si nota síntomas de problemas hepáticos durante el tratamiento con Remsima. Los síntomas pueden ser piel y ojos amarillentos, orina de color marrón oscuro, dolor o hinchazón en la parte superior derecha del estómago, dolor en las articulaciones, erupciones en la piel, o fiebre.

### Recuentos de células de la sangre bajos

- En algunos pacientes que reciben Remsima, el cuerpo no puede producir suficientes células de la sangre que ayudan a luchar contra las infecciones o ayudan a detener la hemorragia.
- Informe a su médico inmediatamente si nota síntomas de recuentos de células de la sangre bajos durante el tratamiento con Remsima. Los síntomas pueden ser fiebre persistente, hemorragia o aparición de cardenales con facilidad, pequeñas manchas rojas o moradas causadas por hemorragia bajo la piel, o palidez.

### Trastorno del sistema inmunitario

- Algunos pacientes que recibieron Remsima han desarrollado síntomas de un trastorno del sistema inmunitario denominada lupus.

- Informe a su médico inmediatamente si desarrolla síntomas de lupus durante el tratamiento con Remsima. Los síntomas pueden ser dolor en las articulaciones o una erupción en las mejillas o brazos por sensibilidad al sol.

### **Niños y adolescentes**

No dé este medicamento a niños y adolescentes menores de 18 años de edad ya que no existen datos que demuestren que este medicamento es seguro y funciona en este grupo de edad.

### **Otros medicamentos y Remsima**

Los pacientes que tienen enfermedades inflamatorias ya toman medicamentos para tratar su problema. Estos medicamentos pueden causar efectos adversos. Su médico le aconsejará qué otros medicamentos debe seguir usando mientras esté en tratamiento con Remsima.

Informe a su médico si está utilizando, ha utilizado recientemente o podría tener que utilizar cualquier otro medicamento, incluso cualquier otro medicamento para el tratamiento de la enfermedad de Crohn, colitis ulcerosa, artritis reumatoide, espondilitis anquilosante, artritis psoriásica o psoriasis o medicamentos adquiridos sin receta médica, como vitaminas o plantas medicinales.

En particular, informe a su médico si está usando alguno de los siguientes medicamentos:

- Medicamentos que afectan a su sistema inmunitario.
- Kineret (que contiene anakinra). Remsima y Kineret no se deben utilizar a la vez.
- Orencia (que contiene abatacept). Remsima y Orencia no se deben utilizar a la vez.

No debe recibir vacunas de microorganismos vivos mientras está utilizando Remsima. Si estaba usando Remsima durante el embarazo o si está recibiendo Remsima durante el periodo de lactancia, informe al médico de su bebé y a otros profesionales sanitarios al cuidado de su bebé sobre su tratamiento con Remsima antes de que el bebé reciba alguna vacuna.

Si no está seguro de si algo de lo anterior le ocurre a usted, consulte a su médico, farmacéutico o enfermero antes de empezar a usar Remsima.

### **Embarazo, lactancia y fertilidad**

- Si está embarazada o en periodo de lactancia, cree que podría estar embarazada o tiene intención de quedarse embarazada, consulte a su médico antes de utilizar este medicamento. Remsima sólo se debe usar durante el embarazo o durante el periodo de lactancia si su médico considera que es necesario para usted.
- Debe evitar quedarse embarazada mientras esté siendo tratada con Remsima y hasta 6 meses después de terminar el tratamiento. Comente el uso de medidas anticonceptivas durante ese tiempo con su médico.
- Si recibió Remsima durante su embarazo, su bebé puede tener un mayor riesgo de contraer una infección.
- Es importante que informe a los médicos de su bebé y a otros profesionales sanitarios sobre su tratamiento con Remsima antes de que vacunen a su bebé. Si recibió Remsima mientras estaba embarazada, poner la vacuna BCG (utilizada para prevenir la tuberculosis) a su bebé dentro de los 12 meses después del nacimiento, puede producir infección con complicaciones graves, incluso la muerte. No se deben administrar a su bebé vacunas de microorganismos vivos como la vacuna BCG, dentro de los 12 meses después del nacimiento, a menos que el médico de su bebé recomiende otra cosa. Para más información vea la sección sobre vacunas.
- Si está en periodo de lactancia, es importante que informe a los médicos de su bebé y a otros profesionales sanitarios sobre su tratamiento con Remsima antes de que su bebé vaya a ser vacunado. No se deben administrar a su bebé vacunas de microorganismos vivos mientras está en periodo de lactancia a menos que el médico de su bebé recomiende otra cosa.
- En niños nacidos de mujeres tratadas con infliximab durante el embarazo, se ha comunicado un descenso grave en el número de glóbulos blancos en sangre. Si su bebé tiene fiebres o infecciones continuas, póngase en contacto con el médico de su bebé inmediatamente.

### **Conducción y uso de máquinas**

Es poco probable que Remsima afecte a la capacidad para conducir o usar herramientas o máquinas. Si se siente cansado, mareado, o se encuentra mal después de que le administren Remsima, no conduzca o use herramientas o máquinas.

### **Remsima contiene sodio y sorbitol**

Este medicamento contiene menos de 1 mmol de sodio (23 mg) por dosis; esto es, esencialmente “exento de sodio” y 45 mg de sorbitol en cada dosis de 120 mg.

## **3. Cómo se le administrará Remsima**

Siga exactamente las instrucciones de administración de este medicamento indicadas por su médico. En caso de duda, consulte de nuevo a su médico.

### **Artritis reumatoide**

Su médico comenzará su tratamiento con o sin dos dosis de perfusión intravenosa de Remsima de 3 mg por cada kg de peso corporal (administradas en una vena, normalmente del brazo, durante un periodo de 2 horas). Si se administran las dosis de perfusión intravenosa de Remsima para iniciar el tratamiento, se administran con 2 semanas de diferencia mediante perfusión intravenosa. Al cabo de 4 semanas desde la última perfusión intravenosa, se le administrará Remsima mediante inyección bajo la piel (inyección subcutánea).

La dosis habitual recomendada de la inyección subcutánea de Remsima es de 120 mg una vez cada 2 semanas, con independencia del peso corporal.

### **Artritis psoriásica, espondilitis anquilosante (enfermedad de Bechterew) y psoriasis**

Su médico comenzará su tratamiento con dos dosis de perfusión intravenosa de Remsima de 5 mg por cada kg de peso corporal (administradas en una vena, normalmente del brazo, durante un periodo de 2 horas). Se administran con 2 semanas de diferencia mediante perfusión intravenosa. Al cabo de 4 semanas desde la última perfusión intravenosa, se le administrará Remsima mediante inyección bajo la piel (inyección subcutánea).

La dosis habitual recomendada de la inyección subcutánea de Remsima es de 120 mg una vez cada 2 semanas, con independencia del peso corporal.

### **Enfermedad de Crohn y colitis ulcerosa**

Su médico comenzará su tratamiento con dos dosis de perfusión intravenosa de Remsima de 5 mg por cada kg de peso corporal (administradas en una vena, normalmente del brazo, durante un periodo de 2 horas). Se administran con 2 semanas de diferencia mediante perfusión intravenosa. Al cabo de 4 semanas desde la última perfusión intravenosa, se le administrará Remsima mediante inyección bajo la piel (inyección subcutánea).

La dosis habitual recomendada de la inyección subcutánea de Remsima es de 120 mg una vez cada 2 semanas, con independencia del peso corporal.

### **Cómo se le administrará Remsima**

- Remsima 120 mg solución inyectable se administra mediante inyección bajo la piel (vía subcutánea) únicamente. Es importante consultar las etiquetas de los productos para asegurarse de que se está administrando la formulación correcta según la prescripción.
- Para pacientes con artritis reumatoide, su médico puede iniciar el tratamiento con Remsima con o sin dos dosis de perfusión intravenosa de Remsima. Para pacientes con enfermedad de Crohn, colitis ulcerosa, espondilitis anquilosante, artritis psoriásica o psoriasis, se le administrarán dos dosis de perfusión de Remsima para iniciar su tratamiento con Remsima.
- Si se inicia el tratamiento con Remsima sin dos dosis de perfusión intravenosa de Remsima, la siguiente tabla indica la frecuencia con la que normalmente se le administrará este medicamento después de la primera dosis.

2. <sup>a</sup> dosis	1 semana después de la 1. <sup>a</sup> dosis
3. <sup>a</sup> dosis	2 semanas después de la 1. <sup>a</sup> dosis

4. <sup>a</sup> dosis	3 semanas después de la 1. <sup>a</sup> dosis
5. <sup>a</sup> dosis	4 semanas después de la 1. <sup>a</sup> dosis
Otras dosis	6 semanas después de la 1. <sup>a</sup> dosis y posteriormente cada 2 semanas

- Si su médico o enfermero le administran dos dosis de perfusión intravenosa de Remsima para iniciar el tratamiento, se administrarán con 2 semanas de diferencia y la primera inyección subcutánea de Remsima se administrará 4 semanas después de la última perfusión intravenosa seguida de inyecciones subcutáneas de Remsima administradas cada 2 semanas.
- La primera inyección subcutánea de Remsima se administrará bajo la supervisión de su médico.
- Después de la formación adecuada, si se siente bien formado/a y con confianza para inyectarse usted mismo/a Remsima, su médico puede permitirle que usted mismo/a se inyecte las siguientes dosis de Remsima en casa.
- Hable con su médico si tiene alguna pregunta sobre cómo ponerse usted mismo/a una inyección. Encontrará “**Instrucciones de uso**” detalladas el final del prospecto.

### **Si usa más Remsima del que debe**

Se ha usado más Remsima del que debería (ya sea inyectando demasiada cantidad en una única ocasión o usándolo con demasiada frecuencia), hable con un médico, farmacéutico o enfermero de inmediato. Tenga siempre consigo el envase del medicamento, incluso si está vacío.

### **Si olvidó usar Remsima**

#### Dosis omitida hasta 7 días

Si omite una dosis de Remsima hasta 7 días, después de la dosis original programada, debe tomar la dosis omitida inmediato. Tome la siguiente dosis en la fecha planificada originalmente y, a continuación, siga la pauta posológica original.

#### Dosis omitida durante 8 o más días

Si omite una dosis de Remsima 8 o más días después de la dosis original programada, no debe tomar la dosis omitida. Tome la siguiente dosis en la fecha planificada originalmente y, a continuación, siga la pauta posológica original.

Si no está seguro de cuándo inyectar Remsima, llame a su médico.

Si tiene cualquier otra duda sobre el uso de este medicamento, consulte a su médico, farmacéutico o enfermero.

## **4. Posibles efectos adversos**

Al igual que todos los medicamentos, este medicamento puede producir efectos adversos, aunque no todas las personas los sufran. La mayoría de los efectos adversos son leves a moderados. Sin embargo, algunos pacientes pueden experimentar efectos adversos graves y pueden requerir tratamiento. Los efectos adversos también se pueden producir después de que su tratamiento con Remsima haya finalizado.

### **Informe inmediatamente a su médico inmediatamente si nota algo de lo siguiente:**

- **Signos de una reacción alérgica** como hinchazón de la cara, labios, boca o garganta, que puede causar dificultad para tragar o respirar, erupción en la piel, urticaria, hinchazón de las manos, pies o tobillos. Algunas de estas reacciones pueden ser graves o potencialmente mortales. Una reacción alérgica se puede producir dentro de las 2 horas de su inyección o más tarde. Se pueden producir otros efectos adversos alérgicos hasta 12 días después de su inyección como dolor en los músculos, fiebre, dolor en las articulaciones o la mandíbula, dolor de garganta, o dolor de cabeza.
- **Signos de reacción local en el lugar de la inyección** como enrojecimiento, dolor, picor, hinchazón, endurecimiento, hematomas, hemorragia, sensación de frío, sensación de hormigueo, irritación, erupción, úlcera, habones, ampollas y costras.

- **Signos de un problema del corazón** como dolor o molestias en el pecho, dolor en el brazo, dolor de estómago, dificultad para respirar, ansiedad, aturdimiento, mareo, desmayos, sudoración, náuseas (sentirse enfermo), vómitos, palpitaciones o golpeteo en el pecho, latido rápido o lento del corazón, e hinchazón de los pies.
- **Signos de infección (entre ellos TB)** como fiebre, cansancio, tos que puede ser persistente, dificultad para respirar, síntomas parecidos a la gripe, pérdida de peso, sudores nocturnos, diarrea, heridas, acumulación de pus en la tripa o alrededor del ano (absceso), problemas dentales o sensación de escozor al orinar.
- **Posibles signos de cáncer** que incluyen, aunque no se limitan a inflamación de los ganglios linfáticos, pérdida de peso, fiebre, nódulos en la piel poco frecuentes, cambios en lunares o en la coloración de la piel, o hemorragia vaginal poco frecuente.
- **Signos de un problema pulmonar** como tos, dificultad para respirar u opresión en el pecho.
- **Signos de un problema del sistema nervioso (que incluye problemas oculares)** como signos de un ictus (entumecimiento repentino o debilidad de su cara, brazo o pierna, especialmente en un lado de su cuerpo; confusión repentina, dificultad para hablar o entender; dificultad para ver por uno o ambos ojos, dificultad para caminar, mareo, pérdida de equilibrio o de coordinación o un dolor de cabeza fuerte), convulsiones, entumecimiento/hormigueo en cualquier parte del cuerpo, o debilidad en brazos o piernas, alteraciones de la vista como visión doble u otros problemas oculares.
- **Signos un de problema hepático** (que incluye infección por hepatitis B, cuando ha tenido hepatitis B con anterioridad) como piel y ojos amarillentos, orina de color marrón oscuro, dolor o hinchazón en la parte superior derecha del estómago, dolor en las articulaciones, erupciones en la piel, o fiebre.
- **Signos de un trastorno del sistema inmunitario** como dolor en las articulaciones o una erupción sensible al sol en las mejillas o brazos (lupus) o tos, dificultad para respirar, fiebre o erupción en la piel (sarcoidosis).
- **Signos de recuentos de células de la sangre bajos** como fiebre persistente, hemorragia o aparición de cardenales con facilidad, pequeñas manchas rojas o moradas causadas por hemorragia bajo la piel, o palidez.
- **Signos de problemas de la piel graves** como máculas o manchas circulares de color rojo en escarapela, a menudo con ampollas centrales en el tronco, grandes zonas de piel descamada y levantada (exfoliada), úlceras en la boca, garganta, nariz, genitales y ojos o pequeños bultos llenos de pus que pueden extenderse por el cuerpo. Estas reacciones de la piel pueden estar acompañadas de fiebre.

Informe a su médico inmediatamente si nota algo de lo anterior.

Los siguientes efectos adversos se han observado con Remsima:

**Muy frecuentes:** pueden afectar a más de 1 de cada 10 personas

- Dolor de estómago, náuseas
- Infecciones víricas como herpes o gripe
- Infecciones del aparato respiratorio alto como sinusitis
- Dolor de cabeza
- Efecto adverso debido a una inyección
- Dolor.

**Frecuentes:** pueden afectar hasta a 1 de cada 10 personas

- Cambios en el funcionamiento del hígado, aumento de las enzimas hepáticas (se muestran en los análisis de sangre)
- Infecciones de pulmón o pecho, como bronquitis o neumonía
- Respiración difícil o dolorosa, dolor en el pecho
- Hemorragia en el estómago o intestinos, diarrea, indigestión, ardor de estómago, estreñimiento
- Erupción tipo urticaria (habones), erupción cutánea con picor o piel seca
- Problemas de equilibrio o sensación de mareo
- Fiebre, aumento de la sudoración

- Problemas de circulación como presión sanguínea baja o alta
- Cardenales, sofoco o hemorragia nasal, calor, enrojecimiento de la piel (rubefacción)
- Sensación de cansancio o debilidad
- Infecciones bacterianas como septicemia, absceso o infección de la piel (celulitis)
- Infección de la piel debido a un hongo
- Problemas de la sangre como anemia o recuento de glóbulos blancos bajo
- Inflamación de los ganglios linfáticos
- Depresión, problemas para dormir
- Problemas oculares, entre ellos ojos rojos e infecciones
- Latidos rápidos del corazón (taquicardia) o palpitaciones
- Dolor en las articulaciones, músculos o espalda
- Infección del tracto urinario
- Psoriasis, problemas de la piel como eccema y pérdida del pelo
- Reacciones en el lugar de la inyección como dolor, hinchazón, enrojecimiento o picazón
- Escalofríos, acumulación de líquido bajo la piel que causa hinchazón
- Sensación de entumecimiento o de hormigueo.

**Poco frecuentes:** pueden afectar hasta a 1 de cada 100 personas

- Falta de riego sanguíneo, hinchazón de una vena
- Acumulación de sangre fuera de los vasos sanguíneos (hematoma) o cardenales
- Problemas de la piel como ampollas, verrugas, coloración o pigmentación anormal de la piel, o labios hinchados, o engrosamiento de la piel, o enrojecimiento, piel con escamas y descamada
- Reacciones alérgicas graves (por ejemplo, anafilaxis), trastorno del sistema inmunitario llamada lupus, reacciones alérgicas a proteínas extrañas
- Heridas que tardan en cicatrizar
- Inflamación del hígado (hepatitis) o de la vesícula biliar, daño hepático
- Sentirse olvidadizo, irritable, confundido, nervioso
- Problemas oculares, incluyendo visión borrosa o reducida, ojos hinchados o con orzuelos
- Mal funcionamiento del corazón o empeoramiento del mismo, disminución del latido del corazón
- Desmayo
- Convulsiones, problemas de nervios
- Úlcera de intestino u obstrucción intestinal, dolor o retortijones en el estómago
- Inflamación del páncreas (pancreatitis)
- Infecciones por hongos como infección por Cándida o infección por hongos de las uñas
- Problemas pulmonares (como edema)
- Líquido alrededor de los pulmones (derrame pleural)
- Estrechamiento de las vías respiratorias en los pulmones, que causa dificultad para respirar
- Inflamación de la membrana que protege el pulmón, que causa dolores intensos en el pecho que empeoran al respirar (pleuresía)
- Tuberculosis
- Infecciones renales
- Recuento de plaquetas bajo, demasiados glóbulos blancos en sangre, hematomas o marcas negras o azules
- Infecciones en la vagina
- Resultado de análisis de sangre que muestra “anticuerpos” contra su propio cuerpo
- Cambios en los niveles de colesterol y grasa en la sangre.

**Raros:** pueden afectar hasta a 1 de cada 1 000 personas

- Un tipo de cáncer sanguíneo (linfoma)
- Su sangre no proporciona suficiente oxígeno a su cuerpo, problemas de circulación como estrechamiento de un vaso sanguíneo
- Inflamación de las membranas que protegen el cerebro (meningitis)
- Infecciones debidas a un sistema inmunitario debilitado

- Infección por hepatitis B, cuando ha tenido hepatitis B con anterioridad
- Inflamación del hígado causado por un problema con el sistema inmunitario (hepatitis autoinmune)
- Problema hepático que causa piel y ojos amarillentos (ictericia)
- Hinchazón o crecimiento anormal de tejidos
- Reacción alérgica grave que puede causar pérdida de conocimiento y puede ser potencialmente mortal (shock anafiláctico)
- Inflamación de pequeños vasos sanguíneos (vasculitis)
- Trastornos del sistema inmunitario que pueden afectar a los pulmones, la piel y a los ganglios linfáticos (como sarcoidosis)
- Acumulaciones de células inmunitarias como resultado de una respuesta inflamatoria (lesiones granulomatosas)
- Falta de interés o emoción
- Problemas de la piel graves como necrolisis epidérmica tóxica, síndrome de Stevens-Johnson y pustulosis exantemática generalizada aguda
- Otros problemas de la piel como eritema multiforme, ampollas y descamación de la piel, o forúnculos (furunculosis)
- Enfermedades del sistema nervioso graves como mielitis transversa, enfermedad parecida a la esclerosis múltiple, neuritis óptica y síndrome de Guillain-Barré
- Inflamación en el ojo que puede causar cambios en la visión, incluida ceguera
- Líquido en la membrana que protege el corazón (derrame pericárdico)
- Problemas de pulmón graves (como enfermedad pulmonar intersticial)
- Melanoma (un tipo de cáncer de piel)
- Cáncer de cuello de útero
- Recuentos de células de la sangre bajos, incluyendo un descenso grave en el número de glóbulos blancos en sangre
- Pequeñas manchas rojas o moradas causadas por hemorragia bajo la piel
- Valores anormales de una proteína de la sangre llamada “factor del complemento” que es parte del sistema inmunitario
- Reacciones liquenoides (erupción cutánea pruriginosa rojiza-morada y/o líneas gruesas blanco-grisáceas en las mucosas).

**Frecuencia no conocida:** no puede estimarse a partir de los datos disponibles

- Cáncer
- Un cáncer sanguíneo raro que afecta principalmente a hombres jóvenes (linfoma hepatoesplénico de células T)
- Fallo del hígado
- Carcinoma de células de Merkel (un tipo de cáncer de piel)
- Sarcoma de Kaposi, un cáncer poco común relacionado con la infección por el virus del herpes humano 8. El sarcoma de Kaposi suele manifestarse con mayor frecuencia como lesiones cutáneas de color púrpura
- Empeoramiento de una enfermedad llamada dermatomiositis (se manifiesta como una erupción de la piel acompañada de debilidad muscular)
- Ataque al corazón
- Ictus
- Pérdida temporal de la vista durante o en las 2 horas de perfusión
- Infección debida a una vacuna de microorganismos vivos a causa de un sistema inmunitario debilitado.

### **Comunicación de efectos adversos**

Si experimenta cualquier tipo de efecto adverso, consulte a su médico, farmacéutico o enfermero, incluso si se trata de posibles efectos adversos que no aparecen en este prospecto. También puede comunicarlos directamente a través del sistema nacional de notificación incluido en el [Apéndice V](#). Mediante la comunicación de efectos adversos usted puede contribuir a proporcionar más información sobre la seguridad de este medicamento.



## 5. Conservación de Remsima

- Mantener este medicamento fuera de la vista y del alcance de los niños.
- No utilice este medicamento después de la fecha de caducidad que aparece en la etiqueta y en la caja después de CAD. La fecha de caducidad es el último día del mes que se indica.
- Conservar en nevera (entre 2°C y 8°C). No congelar. Conservar el medicamento en el embalaje original para protegerlo de la luz.
- Este medicamento también se puede conservar en la caja original fuera de la nevera hasta un máximo de 25°C durante un único periodo de hasta 28 días, pero sin sobrepasar la fecha de caducidad inicial. En esta situación, no se debe volver a almacenar refrigerado. Escriba la nueva fecha de caducidad en la caja incluyendo día/mes/año. Deseche este medicamento si no ha sido utilizado en la nueva fecha de caducidad o en la fecha de caducidad impresa en la caja, lo que antes ocurra.
- Los medicamentos no se deben tirar por los desagües ni a la basura. Pregunte a su farmacéutico cómo deshacerse de los envases y de los medicamentos que ya no necesita. De esta forma, ayudará a proteger el medio ambiente.

## 6. Contenido del envase e información adicional

### Composición de Remsima

- El principio activo es infliximab. Cada jeringa precargada de una dosis de 1 ml contiene 120 mg de infliximab.
- Los demás componentes son ácido acético, acetato de sodio trihidrato, sorbitol, polisorbato 80 y agua para preparaciones inyectables.

### Aspecto del producto y contenido del envase

Remsima es una solución de transparente a opalescente, de incolora a marrón pálido que se presenta en una pluma precargada de un solo uso.

Cada envase contiene 1 pluma precargada con 2 toallitas impregnadas en alcohol, 2 plumas precargadas con 2 toallitas impregnadas en alcohol, 4 plumas precargadas con 4 toallitas impregnadas en alcohol o 6 plumas precargadas con 6 toallitas impregnadas en alcohol.

Puede que no todos los tamaños de envase estén comercializados.

### Titular de la autorización de comercialización

Celltrion Healthcare Hungary Kft.  
1062 Budapest  
Váci út 1-3. WestEnd Office Building B torony  
Hungría

### Responsable de la fabricación

Millmount Healthcare Ltd.  
Block 7  
City North Business Campus  
Stamullen, Co. Meath K32 YD60  
Irlanda

Nuvisan GmbH  
Wegenerstraße 13,  
89231 Neu Ulm,  
Alemania

Nuvisan France SARL

2400, Route des Colles,  
06410, Biot,  
Francia

Kymos, SL  
Ronda De Can Fatjó 7B, Parc Tecnològic del Vallès,  
Cerdanyola del Vallès,  
Barcelona, 08290,  
Espanya

Midas Pharma GmbH  
Rheinstraße 49  
55218 Ingelheim am Rhein  
Alemania

Pueden solicitar más información respecto a este medicamento dirigiéndose al representante local del titular de la autorización de comercialización:

**België/Belgique/Belgien**

Celltrion Healthcare Belgium BVBA  
Tél/Tel: + 32 1528 7418  
BEinfo@celltrionhc.com

**Lietuva**

Celltrion Healthcare Hungary Kft.  
1062 Budapest  
Váci út 1-3. WestEnd Office Building B torony  
Vengrija

**България**

Celltrion Healthcare Hungary Kft.  
1062 Budapest  
Váci út 1-3. WestEnd Office Building B torony  
Унгария

**Luxembourg/Luxemburg**

Celltrion Healthcare Belgium BVBA  
Tél/Tel: + 32 1528 7418  
BEinfo@celltrionhc.com

**Česká republika**

Celltrion Healthcare Hungary Kft.  
1062 Budapest  
Váci út 1-3. WestEnd Office Building B torony  
Maďarsko

**Magyarország**

Celltrion Healthcare Hungary Kft.  
1062 Budapest  
Váci út 1-3. WestEnd Office Building B torony  
Magyarország

**Danmark**

Celltrion Healthcare Hungary Kft.  
1062 Budapest  
Váci út 1-3. WestEnd Office Building B torony  
Ungarn

**Malta**

Mint Health Ltd.  
Tel: +356 2093 9800  
info@mint.com.mt

**Deutschland**

Celltrion Healthcare Deutschland GmbH  
Tel: + 49 (0)30 346494150  
infoDE@celltrionhc.com

**Nederland**

Celltrion Healthcare Netherlands B.V.  
Tel: + 31 20 888 7300  
NLinfo@celltrionhc.com

**Eesti**

Celltrion Healthcare Hungary Kft.  
1062 Budapest  
Váci út 1-3. WestEnd Office Building B torony  
Ungari

**Norge**

Celltrion Healthcare Hungary Kft.  
1062 Budapest  
Váci út 1-3. WestEnd Office Building B torony  
Ungarn

**Ελλάδα**

BIANEE A.E.  
Τηλ: +30 210 8009111 – 120

**Österreich**

Astro-Pharma GmbH  
Tel: +43 1 97 99 860

office@astropharma.at

### **España**

Kern Pharma, S.L.  
Tel: +34 93 700 25 25

### **France**

Celltrion Healthcare France SAS  
Tél: + 33 (0)1 71 25 27 00

### **Hrvatska**

OKTAL PHARMA d.o.o.  
Tel: +385 1 6595 777  
oktal-pharma@oktal-pharma.hr

### **Ireland**

Celltrion Healthcare Ireland Limited  
Tel: +353 1 223 4026

### **Ísland**

Celltrion Healthcare Hungary Kft.  
1062 Budapest  
Váci út 1-3. WestEnd Office Building B torony  
Ungverjaland

### **Italia**

Celltrion Healthcare Italy S.r.l.  
Via Luigi Galvani, 24 - 20124 Milano (MI)  
Tel: +39 0247 927040

### **Κύπρος**

C.A. Papaellinas Ltd  
Τηλ: + 357 22741741

### **Latvija**

Celltrion Healthcare Hungary Kft.  
1062 Budapest  
Váci út 1-3. WestEnd Office Building B torony  
Ungārija

### **Polska**

Celltrion Healthcare Hungary Kft.  
1062 Budapest  
Váci út 1-3. WestEnd Office Building B torony  
Węgry

### **Portugal**

PharmaKERN Portugal – Produtos  
Farmacêuticos,  
Sociedade Unipessoal, Lda.  
Tel: +351 214 200 290

### **România**

Celltrion Healthcare Hungary Kft.  
1062 Budapest  
Váci út 1-3. WestEnd Office Building B torony  
Ungaria

### **Slovenija**

OKTAL PHARMA d.o.o.  
Tel: +386 1 519 29 22  
info@oktal-pharma.si

### **Slovenská republika**

Celltrion Healthcare Hungary Kft.  
1062 Budapest  
Váci út 1-3. WestEnd Office Building B torony  
Maďarsko

### **Suomi/Finland**

Celltrion Healthcare Finland Oy.  
Puh/Tel: +358 29 170 7755

### **Sverige**

Celltrion Healthcare Hungary Kft.  
1062 Budapest  
Váci út 1-3. WestEnd Office Building B torony  
Ungern

### **United Kingdom (Northern Ireland)**

Celltrion Healthcare Ireland Limited  
Tel: +353 1 223 4026

**Fecha de la última revisión de este prospecto: {MM/AAAA}**

### **Otras fuentes de información**

La información detallada de este medicamento está disponible en la página web de la Agencia Europea de Medicamentos: <http://www.ema.europa.eu>.

En la página web de la Agencia Europea de Medicamentos puede encontrarse este prospecto en todas las lenguas de la Unión Europea/Espacio Económico Europeo.

## 7. Instrucciones de uso

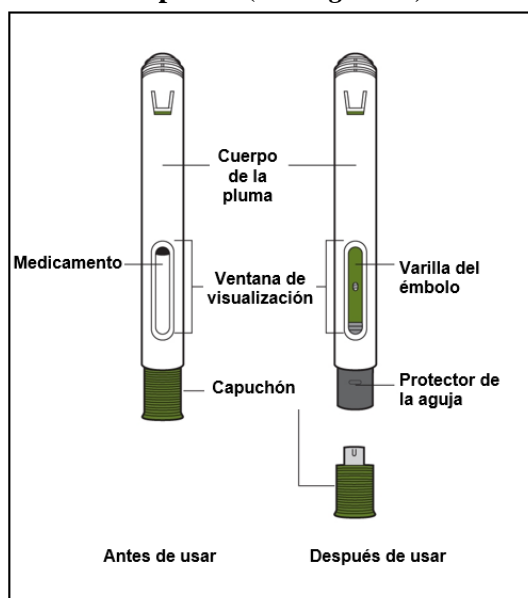
Lea atentamente estas instrucciones antes de usar la pluma Remsima. Consulte a su profesional sanitario si tiene preguntas sobre el uso de la pluma Remsima.

### Información importante

- Utilice la pluma **SOLO** si su profesional sanitario le ha formado en el modo correcto de prepararse y poner una inyección.
- Pregunte a su profesional sanitario con qué frecuencia tendrá que poner una inyección.
- Rote el lugar de la inyección cada vez que se ponga una inyección. Cada nuevo lugar de la inyección deberá estar al menos a 3 cm del lugar de la inyección anterior.
- **No** utilice la pluma si se ha caído o si está visiblemente dañada. Una pluma dañada puede no funcionar correctamente.
- **No** reutilice la pluma.
- **No** agite la pluma en ningún momento.

### Acerca de la pluma Remsima

#### Partes de la pluma (ver *Figura A*):



*Figura A*

- **No** retire el capuchón hasta que esté listo/a para poner la inyección. Una vez que quite el capuchón, **no** vuelva a tapar la pluma.

### Preparación para la inyección

#### 1. Reúna los suministros para la inyección.

- a. Prepare una superficie limpia y lisa como una mesa o encimera, en un área bien iluminada.
- b. Saque la pluma de la caja guardada en la nevera.
- c. Asegúrese de que dispone de los siguientes suministros:
  - Pluma
  - Toallita impregnada en alcohol
  - Torunda de algodón o gasa\*
  - Apósito adhesivo\*

- Recipiente para desecho de objetos punzantes\*  
\*Artículos no incluidos en la caja.

## 2. Inspeccione la pluma.

No utilice la pluma si:

- Está agrietada o dañada.
- La fecha de caducidad ha pasado.

## 3. Inspeccione el medicamento (ver Figura B).

El líquido debe ser transparente, de incoloro a marrón pálido. **No** utilice la pluma si el líquido está turbio o decolorado, o si contiene partículas.

*Nota: Puede que vea burbujas en el líquido. Es normal*

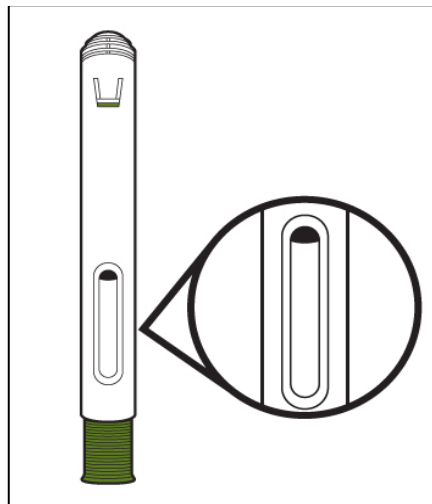


Figura B

## 4. Espere 30 minutos.

- Deje la pluma a temperatura ambiente durante 30 minutos para que se atempere de forma natural.

**No** caliente la pluma utilizando fuentes de calor, como agua caliente o un microondas.

## 5. Elija un lugar para la inyección (ver Figura C).

- Seleccione un lugar para la inyección. Puede ponerse la inyección en los siguientes sitios:
  - La cara anterior de los muslos.
  - El abdomen, excepto un área de 5 cm alrededor del ombligo.
  - El área exterior de la parte superior de los brazos (SOLO el cuidador).

**NO** se ponga la inyección en piel que esté a menos de 5 cm del ombligo, o que esté sensible, dañada, magullada o con cicatrices.

*Nota: Rote el lugar de la inyección cada vez que tenga que poner una inyección. Cada nuevo lugar para la inyección debe estar como mínimo a 3 cm del lugar utilizado previamente para la inyección.*

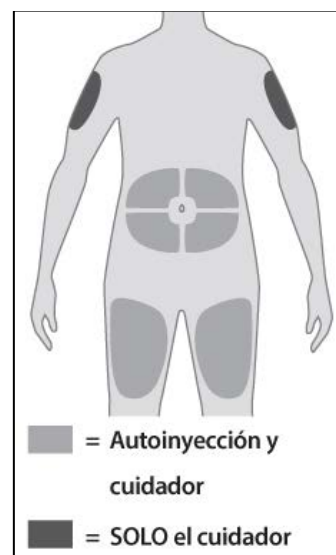


Figura C

## 6. Lávese las manos.

- Lávese las manos con jabón y agua, y séqueselas bien.

## 7. Limpie el lugar de la inyección.

- Limpie el lugar de la inyección con una toallita impregnada en alcohol.
- Deje que la piel se seque antes de poner la inyección.

No sople ni toque sobre el lugar de la inyección antes de poner la inyección.

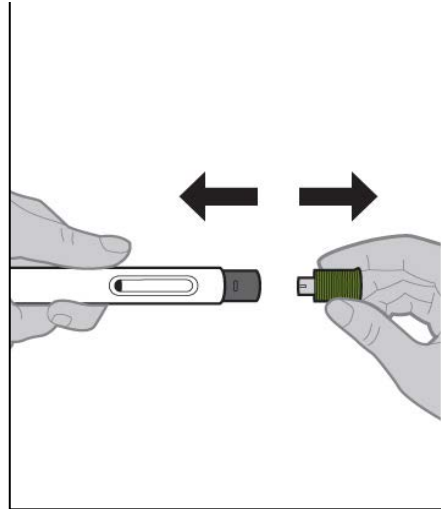
### Ponga la inyección

#### 8. Quite el capuchón (ver *Figura D*).

- a. Tire del capuchón verde oliva para quitarlo y déjelo aparte.

No toque el protector de la aguja. Si lo hiciera, podría provocarse una lesión por un pinchazo de la aguja.

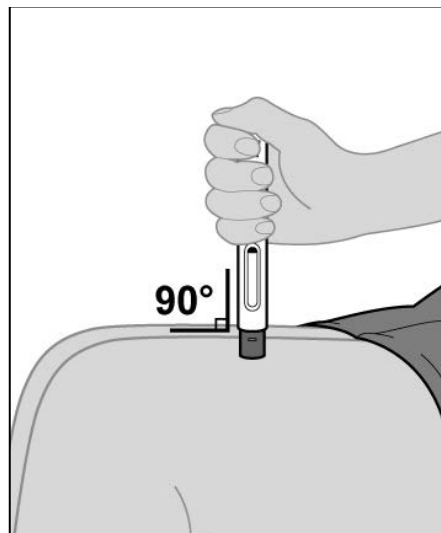
Nota: Es normal ver que salen algunas gotas de líquido de la aguja.



*Figura D*

#### 9. Ponga la pluma en el lugar de la inyección (ver *Figura E*).

- a. Sujete la pluma de modo que pueda ver la ventana.
- b. Sin pellizcar ni estirar la piel, coloque la pluma sobre el lugar de la inyección en un ángulo de 90 grados.



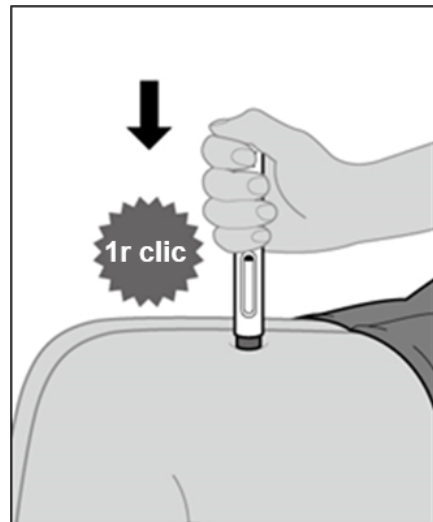
*Figura E*

**10. Comience la inyección (ver Figura F).**

- a. Presione **firmemente** la pluma contra la piel.

*Nota: Cuando comience la inyección, escuchará el primer clic y el rodillo del émbolo de color verde oliva empezará a llenar la ventana.*

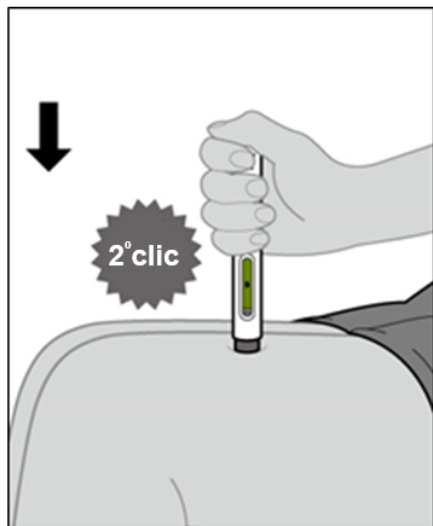
- b. Siga presionando **firmemente** la pluma contra la piel y escuche el Segundo clic.



*Figura F*

**11. Termine la inyección (ver Figura G).**

- a. Después de escuchar el Segundo clic,  **siga manteniendo la pluma firmemente apretada contra la piel y cuente lentamente al menos hasta cinco** para asegurarse de que inyecta la dosis entera.



*Figura G*

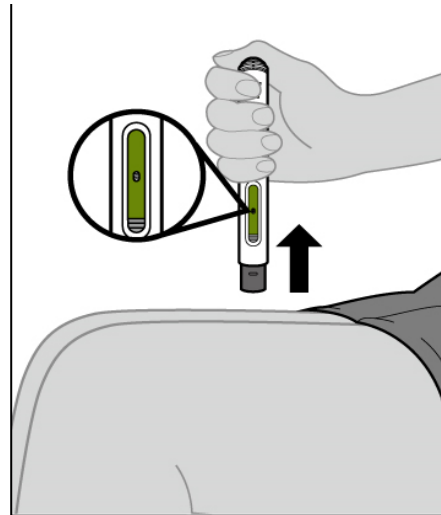
## 12. Retire la pluma del lugar de la inyección.

- Observe la pluma y confirme que la varilla del émbolo de color verde oliva está llenando la ventana por completo.
- Levante la pluma del lugar de la inyección (ver *Figura H*).
- Presione con suavidad una torunda de algodón o gasa sobre el lugar de la inyección y aplique un apósito adhesivo, si fuera necesario.

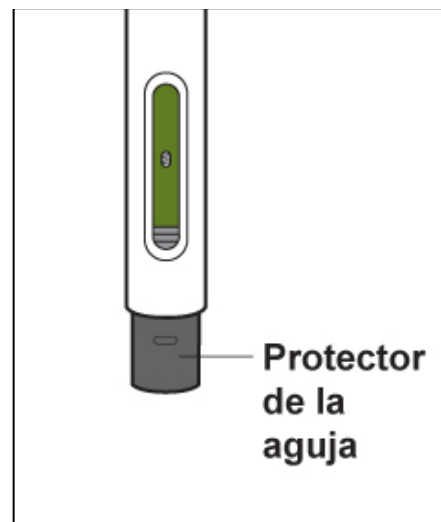
**No** frote el lugar de la inyección.

*Nota: Después de retirar la pluma del lugar de la inyección, la aguja se cubrirá automáticamente (ver *Figura I*).*

*Nota: Si la varilla del émbolo de color verde oliva no llena la ventana por completo, no recibirá la dosis completa. No reutilice la pluma en ese caso. Llame a su proveedor sanitario de inmediato.*



*Figura H*



*Figura I*



## Después de la inyección

### 13. Deseche la pluma (ver *Figura J*).

- a. Ponga la pluma usada en un recipiente aprobado para la eliminación de objetos punzantes inmediatamente después de su uso.
- b. Si no tiene un recipiente aprobado para la eliminación de objetos punzantes, puede usar un recipiente de su domicilio que cumpla los siguientes requisitos:
  - estar hecho de plástico duro;
  - poder cerrarse con una tapa ajustada, resistente a punzadas y que no permita que se salgan los objetos punzantes;
  - poder mantenerse en posición vertical y ser estable durante su uso;
  - ser resistente a fugas; y
  - estar debidamente etiquetado para advertir de la existencia de residuos peligrosos en su interior.
- c. Cuando el recipiente para objetos punzantes esté casi lleno, se debe desechar de acuerdo con los requisitos locales.

**No** vuelva a tapar la pluma.

*Nota: Mantener la pluma y el recipiente para la eliminación de objetos punzantes fuera de la vista y del alcance de los niños.*



*Figura J*