

ANEXO I

FICHA TÉCNICA O RESUMEN DE LAS CARACTERÍSTICAS DEL PRODUCTO

1 NOMBRE DEL MEDICAMENTO

Lenalidomida Krka d.d. Novo mesto 2,5 mg cápsulas duras EFG
Lenalidomida Krka d.d. Novo mesto 5 mg cápsulas duras EFG
Lenalidomida Krka d.d. Novo mesto 7,5 mg cápsulas duras EFG
Lenalidomida Krka d.d. Novo mesto 10 mg cápsulas duras EFG
Lenalidomida Krka d.d. Novo mesto 15 mg cápsulas duras EFG
Lenalidomida Krka d.d. Novo mesto 20 mg cápsulas duras EFG
Lenalidomida Krka d.d. Novo mesto 25 mg cápsulas duras EFG

2. COMPOSICIÓN CUALITATIVA Y CUANTITATIVA

Cada cápsula dura contiene hidrocloreuro hidrato de lenalidomida equivalente a 2,5 mg, 5 mg, 7,5 mg, 10 mg, 15 mg, 20 mg o 25 mg de lenalidomida.

Para consultar la lista completa de excipientes, ver sección 6.1.

3. FORMA FARMACÉUTICA

Cápsula dura (cápsula)

Lenalidomida Krka d.d. Novo mesto 2,5 mg cápsulas duras

La tapa de la cápsula es verde, el cuerpo de la cápsula es verde y lleva impresa la marca negra 2.5. La cápsula contiene un polvo de color blanco a blanco amarillento o blanco marronáceo. Tamaño de la cápsula dura: 4, longitud 14 ± 1 mm.

Lenalidomida Krka d.d. Novo mesto 5 mg cápsulas duras

La tapa de la cápsula es azul, el cuerpo de la cápsula es azul y lleva impresa la marca negra 5. La cápsula contiene un polvo de color blanco a blanco amarillento o blanco marronáceo. Tamaño de la cápsula dura: 2, longitud 18 ± 1 mm.

Lenalidomida Krka d.d. Novo mesto 7,5 mg cápsulas duras

La tapa de la cápsula es marrón, el cuerpo de la cápsula es marrón y lleva impresa la marca blanca 7.5. La cápsula contiene un polvo de color blanco a blanco amarillento o blanco marronáceo. Tamaño de la cápsula dura: 1, longitud 19 ± 1 mm.

Lenalidomida Krka d.d. Novo mesto 10 mg cápsulas duras

La tapa de la cápsula es verde, el cuerpo de la cápsula es marrón y lleva impresa la marca blanca 10. La cápsula contiene un polvo de color blanco a blanco amarillento o blanco marronáceo. Tamaño de la cápsula dura: 0, longitud 21 ± 1 mm.

Lenalidomida Krka d.d. Novo mesto 15 mg cápsulas duras

La tapa de la cápsula es marrón, el cuerpo de la cápsula es azul y lleva impresa la marca negra 15. La cápsula contiene un polvo de color blanco a blanco amarillento o blanco marronáceo. Tamaño de la cápsula dura: 2, longitud 18 ± 1 mm.

Lenalidomida Krka d.d. Novo mesto 20 mg cápsulas duras

La tapa de la cápsula es verde, el cuerpo de la cápsula es azul y lleva impresa la marca negra 20. La

cápsula contiene un polvo de color blanco a blanco amarillento o blanco marronáceo. Tamaño de la cápsula dura: 1, longitud 19 ± 1 mm.

Lenalidomida Krka d.d. Novo mesto 25 mg cápsulas duras

La tapa de la cápsula es marrón, el cuerpo de la cápsula es marrón y lleva impresa la marca blanca 25. La cápsula contiene un polvo de color blanco a blanco amarillento o blanco marronáceo. Tamaño de la cápsula dura: 0, longitud 21 ± 1 mm.

4. DATOS CLÍNICOS

4.1 Indicaciones terapéuticas

Mieloma múltiple

Lenalidomida Krka d.d. Novo mesto en monoterapia está indicado en el tratamiento de mantenimiento de pacientes adultos con mieloma múltiple de nuevo diagnóstico que se han sometido a un trasplante autólogo de células madre.

Lenalidomida Krka d.d. Novo mesto en terapia combinada con dexametasona, o bortezomib y dexametasona, o melfalán y prednisona (ver sección 4.2) está indicado para el tratamiento de pacientes adultos con mieloma múltiple (MM) sin tratamiento previo que no son candidatos para un trasplante.

Lenalidomida Krka d.d. Novo mesto en combinación con dexametasona está indicado en el tratamiento de los pacientes adultos con mieloma múltiple que hayan recibido al menos un tratamiento previo.

Linfoma folicular

Lenalidomida Krka d.d. Novo mesto en combinación con rituximab (anticuerpo anti-CD20) está indicado para el tratamiento de pacientes adultos que han recibido tratamiento previo para el linfoma folicular (Grado 1-3a).

4.2 Posología y forma de administración

El tratamiento con lenalidomida debe ser supervisado por un médico con experiencia en el uso de tratamientos contra el cáncer.

Para todas las indicaciones descritas a continuación:

- La dosis se modifica en función de los resultados clínicos y de laboratorio (ver sección 4.4).
- Se recomienda ajustar la dosis durante el tratamiento y el reinicio del tratamiento para controlar la trombocitopenia de Grado 3 o 4, la neutropenia u otra toxicidad de Grado 3 o 4 que se considere relacionada con lenalidomida.
- En caso de neutropenia, se debe considerar el uso de factores de crecimiento como parte del tratamiento del paciente.
- Si han transcurrido menos de 12 horas desde que se dejó de tomar una dosis, el paciente puede tomarla. Si han transcurrido más de 12 horas desde que se dejó de tomar una dosis a la hora habitual, el paciente no debe tomarla, pero debe tomar la próxima dosis al día siguiente a la hora habitual.

Posología

Mieloma múltiple de nuevo diagnóstico (MMND)

Lenalidomida en combinación con dexametasona hasta la progresión de la enfermedad en pacientes que no son candidatos para un trasplante

El tratamiento con lenalidomida no se debe iniciar si el recuento absoluto de neutrófilos (RAN) es $<1,0 \times$

$10^9/l$ y/o si el recuento de plaquetas es $<50 \times 10^9/l$.

Dosis recomendada

La dosis inicial recomendada es de 25 mg de lenalidomida, por vía oral, una vez al día, en los días del 1 al 21 en ciclos repetidos de 28 días.

La dosis recomendada de dexametasona es de 40 mg, por vía oral, una vez al día, en los días 1, 8, 15 y 22 en ciclos repetidos de 28 días. Los pacientes pueden continuar el tratamiento con lenalidomida y dexametasona hasta progresión de la enfermedad o intolerancia.

Etapas de reducción de la dosis

	Lenalidomida ^a	Dexametasona ^a
Dosis inicial	25 mg	40 mg
Nivel de dosis -1	20 mg	20 mg
Nivel de dosis -2	15 mg	12 mg
Nivel de dosis -3	10 mg	8 mg
Nivel de dosis -4	5 mg	4 mg
Nivel de dosis -5	2,5 mg	No aplica

^aSe puede reducir la dosis de cada medicamento de forma independiente

Trombocitopenia

Cuando las plaquetas	Pauta recomendada
Disminuyen a $<25 \times 10^9/l$	Interrumpir la administración de lenalidomida durante el resto del ciclo ^a
Vuelven a $\geq 50 \times 10^9/l$	Reducir un nivel de dosis al reanudar la administración en el siguiente ciclo

^a Si se produce una toxicidad limitante de la dosis (TLD) después del día 15 de un ciclo, se interrumpirá la administración de lenalidomida como mínimo durante el resto de ese ciclo de 28 días.

Recuento absoluto de neutrófilos (RAN) - neutropenia

Cuando el RAN	Pauta recomendada ^a
Primero disminuye a $<0,5 \times 10^9/l$ Vuelve a $\geq 1 \times 10^9/l$ y la neutropenia es la única toxicidad observada	Interrumpir el tratamiento con lenalidomida Reanudar el tratamiento con lenalidomida a la dosis inicial una vez al día
Vuelve a $\geq 0,5 \times 10^9/l$ y se observan otras toxicidades hematológicas dependientes de la dosis distintas a neutropenia	Reanudar el tratamiento con lenalidomida al nivel de dosis -1 una vez al día
Con cada disminución posterior a $<0,5 \times 10^9/l$ Vuelve a $\geq 0,5 \times 10^9/l$	Interrumpir el tratamiento con lenalidomida Reanudar el tratamiento con lenalidomida al siguiente nivel de dosis más bajo una vez al día.

^a A criterio del médico, si la neutropenia es la única toxicidad a cualquier nivel de dosis, añadir factor estimulante de colonias de granulocitos (G-CSF, por sus siglas en inglés) y mantener el nivel de dosis de lenalidomida.

En caso de toxicidad hematológica, la dosis de lenalidomida se podrá volver a administrar al siguiente nivel de dosis más alto (hasta la dosis inicial) cuando mejore la función de la médula ósea (ninguna toxicidad hematológica durante al menos 2 ciclos consecutivos; RAN $\geq 1,5 \times 10^9/l$ con un recuento de plaquetas $\geq 100 \times 10^9/l$ al comienzo de un ciclo nuevo).

Lenalidomida en combinación con bortezomib y dexametasona seguido de lenalidomida y dexametasona hasta la progresión de la enfermedad en pacientes que no son candidatos para un trasplante

Tratamiento inicial: lenalidomida en combinación con bortezomib y dexametasona

No se debe iniciar el tratamiento con lenalidomida en combinación con bortezomib y dexametasona si el RAN es $<1,0 \times 10^9/l$ y/o el recuento de plaquetas es $<50 \times 10^9/l$.

La dosis inicial recomendada de lenalidomida es de 25 mg una vez al día por vía oral en los días 1 al 14 de cada ciclo de 21 días en combinación con bortezomib y dexametasona. Bortezomib se debe administrar mediante inyección subcutánea (1,3 mg/m² de superficie corporal) dos veces a la semana los días 1, 4, 8 y 11 de cada ciclo de 21 días. Para obtener más información sobre la dosis, la pauta y los

ajustes de la dosis de los medicamentos administrados con lenalidomida, ver sección 5.1 y la Ficha técnica o resumen de las características del producto correspondiente.

Se recomiendan hasta ocho ciclos de tratamiento de 21 días (24 semanas de tratamiento inicial).

Tratamiento continuado: lenalidomida en combinación con dexametasona hasta la progresión de la enfermedad

Se debe continuar la administración de lenalidomida a una dosis de 25 mg una vez al día por vía oral en los días 1 al 21 de ciclos repetidos de 28 días en combinación con dexametasona. El tratamiento debe continuar hasta que se produzca progresión de la enfermedad o una toxicidad inaceptable.

Etapas de reducción de la dosis

	Lenalidomida ^a
Dosis inicial	25 mg
Nivel de dosis -1	20 mg
Nivel de dosis -2	15 mg
Nivel de dosis -3	10 mg
Nivel de dosis -4	5 mg
Nivel de dosis -5	2,5 mg

^a La reducción de la dosis de todos los medicamentos se puede realizar de forma independiente.

Trombocitopenia

Cuando las plaquetas	Pauta recomendada
Disminuyen a $<30 \times 10^9/l$	Interrumpir el tratamiento con lenalidomida
Vuelven a $\geq 50 \times 10^9/l$	Reanudar el tratamiento con lenalidomida al nivel de dosis -1 una vez al día
Con cada disminución posterior por debajo de $30 \times 10^9/l$ Vuelven a $\geq 50 \times 10^9/l$	Interrumpir el tratamiento con lenalidomida Reanudar el tratamiento con lenalidomida al siguiente nivel de dosis más bajo una vez al día

Recuento absoluto de neutrófilos (RAN) - neutropenia

Cuando el RAN	Pauta recomendada ^a
Primero disminuye a $<0,5 \times 10^9/l$	Interrumpir el tratamiento con lenalidomida
Vuelve a $\geq 1 \times 10^9/l$ y la neutropenia es la única toxicidad observada	Reanudar el tratamiento con lenalidomida a la dosis inicial una vez al día
Vuelve a $\geq 0,5 \times 10^9/l$ y se observan otras toxicidades hematológicas dependientes de la dosis distintas a neutropenia	Reanudar el tratamiento con lenalidomida al nivel de dosis -1 una vez al día
Con cada disminución posterior a $<0,5 \times 10^9/l$	Interrumpir el tratamiento con lenalidomida
Vuelve a $\geq 0,5 \times 10^9/l$	Reanudar el tratamiento con lenalidomida al siguiente nivel de dosis más bajo una vez al día

^a A criterio del médico, si la neutropenia es la única toxicidad a cualquier nivel de dosis, añadir factor estimulante de colonias de granulocitos (G-CSF) y mantener el nivel de dosis de lenalidomida.

Lenalidomida en combinación con melfalán y prednisona seguido de mantenimiento con lenalidomida en pacientes que no son candidatos para un trasplante

El tratamiento con lenalidomida no se debe iniciar si el RAN es $<1,5 \times 10^9/l$ y/o si el recuento de plaquetas es $<75 \times 10^9/l$.

Dosis recomendada

La dosis inicial recomendada es de 10 mg de lenalidomida, por vía oral, una vez al día, en los días del 1 al 21 de ciclos repetidos de 28 días durante un máximo de 9 ciclos, 0,18 mg/kg de melfalán por vía oral en los días del 1 al 4 de ciclos repetidos de 28 días y 2 mg/kg de prednisona por vía oral en los días del 1 al 4 de ciclos repetidos de 28 días. Los pacientes que completen 9 ciclos o que no sean capaces de completar el tratamiento combinado por motivos de intolerancia se tratan con lenalidomida en monoterapia de la

siguiente manera: 10 mg por vía oral una vez al día en los días del 1 al 21 de ciclos repetidos de 28 días hasta la progresión de la enfermedad.

Etapas de reducción de la dosis

	Lenalidomida	Melfalán	Prednisona
Dosis inicial	10 mg ^a	0,18 mg/kg	2 mg/kg
Nivel de dosis –1	7,5 mg	0,14 mg/kg	1 mg/kg
Nivel de dosis –2	5 mg	0,10 mg/kg	0,5 mg/kg
Nivel de dosis –3	2,5 mg	No aplica	0,25 mg/kg

^a Si la neutropenia es la única toxicidad con cualquier nivel de dosis, añadir factor estimulante de colonias de granulocitos (G-CSF) y mantener el nivel de dosis de lenalidomida

Trombocitopenia

Cuando las plaquetas	Pauta recomendada
Primero disminuyen a $<25 \times 10^9/l$	Interrumpir el tratamiento con lenalidomida
Vuelven a $\geq 25 \times 10^9/l$	Reanudar el tratamiento con lenalidomida y melfalán al nivel de dosis –1
Con cada disminución posterior por debajo de $30 \times 10^9/l$	Interrumpir el tratamiento con lenalidomida
Vuelven a $\geq 30 \times 10^9/l$	Reanudar el tratamiento con lenalidomida al siguiente nivel de dosis más bajo (nivel de dosis - 2 o - 3) una vez al día.

Recuento absoluto de neutrófilos (RAN) - neutropenia

Cuando el RAN	Pauta recomendada ^a
Primero disminuye a $<0,5 \times 10^9/l$	Interrumpir el tratamiento con lenalidomida
Vuelve a $\geq 0,5 \times 10^9/l$ y la neutropenia es la única toxicidad observada	Reanudar el tratamiento con lenalidomida a la dosis inicial una vez al día
Vuelve a $\geq 0,5 \times 10^9/l$ y se observan otras toxicidades hematológicas dependientes de la dosis distintas a neutropenia	Reanudar el tratamiento con lenalidomida al nivel de dosis –1 una vez al día
Con cada disminución posterior a $<0,5 \times 10^9/l$	Interrumpir el tratamiento con lenalidomida
Vuelve a $\geq 0,5 \times 10^9/l$	Reanudar el tratamiento con lenalidomida al siguiente nivel de dosis más bajo una vez al día.

^a A criterio del médico, si la neutropenia es la única toxicidad a cualquier nivel de dosis, añadir factor estimulante de colonias de granulocitos (G-CSF) y mantener el nivel de dosis de lenalidomida.

Mantenimiento con lenalidomida en pacientes que se han sometido a un trasplante autólogo de células madre (ASCT, por sus siglas en inglés)

El mantenimiento con lenalidomida se debe iniciar después de una recuperación hematológica adecuada tras el ASCT en pacientes sin evidencia de progresión. Lenalidomida no se debe iniciar si el RAN es $<1,0 \times 10^9/l$ y/o el recuento de plaquetas es $<75 \times 10^9/l$.

Dosis recomendada

La dosis inicial recomendada de lenalidomida es de 10 mg por vía oral una vez al día de forma continuada (en los días del 1 al 28, de ciclos repetidos de 28 días) que se administrará hasta la progresión de la enfermedad o intolerancia. Tras 3 ciclos de mantenimiento con lenalidomida, se puede aumentar la dosis a 15 mg por vía oral una vez al día si se tolera.

Etapas de reducción de la dosis

	Dosis inicial (10 mg)	Si se aumenta la dosis (15 mg) ^a
Nivel de dosis –1	5 mg	10 mg
Nivel de dosis –2	5 mg (días 1-21 cada 28 días)	5 mg
Nivel de dosis –3	No procede	5 mg (días 1-21, cada 28 días)
	No administrar dosis inferiores a 5 mg (días 1-21, cada 28 días)	

^aTras 3 ciclos de mantenimiento con lenalidomida, se puede aumentar la dosis, si se tolera, a 15 mg por vía oral una vez al día.

Trombocitopenia

Cuando las plaquetas	Pauta recomendada
Disminuyen a $<30 \times 10^9/l$ Vuelven a $\geq 30 \times 10^9/l$	Interrumpir el tratamiento con lenalidomida Reanudar el tratamiento con lenalidomida al nivel de dosis -1 una vez al día
Con cada disminución posterior por debajo de $30 \times 10^9/l$ Vuelven a $\geq 30 \times 10^9/l$	Interrumpir el tratamiento con lenalidomida Reanudar el tratamiento con lenalidomida al siguiente nivel de dosis más bajo una vez al día

Recuento absoluto de neutrófilos (RAN) - neutropenia

Cuando el RAN	Pauta recomendada ^a
Disminuye a $<0,5 \times 10^9/l$ Vuelve a $\geq 0,5 \times 10^9/l$	Interrumpir el tratamiento con lenalidomida Reanudar el tratamiento con lenalidomida al nivel de dosis -1 una vez al día
Con cada disminución posterior a $<0,5 \times 10^9/l$ Vuelve a $\geq 0,5 \times 10^9/l$	Interrumpir el tratamiento con lenalidomida Reanudar el tratamiento con lenalidomida al siguiente nivel de dosis más bajo una vez al día

^a A criterio del médico, si la neutropenia es la única toxicidad a cualquier nivel de dosis, añadir factor estimulante de colonias de granulocitos (G-CSF) y mantener el nivel de dosis de lenalidomida.

Mieloma múltiple con al menos un tratamiento previo

El tratamiento con lenalidomida no se debe iniciar si el RAN es $<1,0 \times 10^9/l$ y/o si el recuento de plaquetas es $<75 \times 10^9/l$ o si este último, debido a la infiltración de la médula ósea por células plasmáticas, es $<30 \times 10^9/l$.

Dosis recomendada

La dosis inicial recomendada es de 25 mg de lenalidomida, por vía oral, una vez al día, en los días del 1 al 21 de ciclos repetidos de 28 días. La dosis recomendada de dexametasona es de 40 mg, por vía oral, una vez al día, en los días del 1 al 4, del 9 al 12 y del 17 al 20 de cada ciclo de 28 días, durante los cuatro primeros ciclos de tratamiento, y en ciclos posteriores 40 mg una vez al día, en los días del 1 al 4, cada 28 días.

Los médicos que prescriban el tratamiento deben evaluar cuidadosamente qué dosis de dexametasona utilizar, teniendo en cuenta la condición y estado de salud del paciente.

Etapas de reducción de la dosis

Dosis inicial	25 mg
Nivel de dosis -1	15 mg
Nivel de dosis -2	10 mg
Nivel de dosis -3	5 mg

Trombocitopenia

Cuando las plaquetas	Pauta recomendada
Primero disminuyen a $<30 \times 10^9/l$ Vuelven a $\geq 30 \times 10^9/l$	Interrumpir el tratamiento con lenalidomida Reanudar el tratamiento con lenalidomida al nivel de dosis - 1
Con cada disminución posterior por debajo de $<30 \times 10^9/l$ Vuelven a $\geq 30 \times 10^9/l$	Interrumpir el tratamiento con lenalidomida Reanudar el tratamiento con lenalidomida al siguiente nivel de dosis más bajo (nivel de dosis -2 o -3) una vez al día. No administrar dosis inferiores a 5 mg una vez al día.

Recuento absoluto de neutrófilos (RAN) - neutropenia

Cuando el RAN	Pauta recomendada ^a
Primero disminuye a $<0,5 \times 10^9/l$ Vuelve a $\geq 0,5 \times 10^9/l$ y la neutropenia es la única toxicidad observada	Interrumpir el tratamiento con lenalidomida Reanudar el tratamiento con lenalidomida a la dosis inicial una vez al día
Vuelve a $\geq 0,5 \times 10^9/l$ y se observan otras toxicidades hematológicas dependientes de la dosis distintas a neutropenia	Reanudar el tratamiento con lenalidomida al nivel de dosis - 1 una vez al día
Con cada disminución posterior a $<0,5 \times 10^9/l$ Vuelve a $\geq 0,5 \times 10^9/l$	Interrumpir el tratamiento con lenalidomida Reanudar el tratamiento con lenalidomida al siguiente nivel de dosis más bajo (nivel de dosis -1, -2 o -3) una vez al día. No administrar dosis inferiores a 5 mg una vez al día.

^a A criterio del médico, si la neutropenia es la única toxicidad a cualquier nivel de dosis, añadir factor estimulante de colonias de granulocitos (G-CSF) y mantener el nivel de dosis de lenalidomida.

Linfoma folicular (LF)

El tratamiento con lenalidomida no debe iniciarse si el RAN es $<1 \times 10^9/l$, y/o si el recuento de plaquetas es $<50 \times 10^9/l$ a menos que sea secundario a la infiltración de la médula ósea por el linfoma.

Dosis recomendada

La dosis inicial recomendada de lenalidomida es de 20 mg, por vía oral, una vez al día, en los días del 1 al 21 de ciclos repetidos de 28 días hasta un máximo de 12 ciclos de tratamiento. La dosis inicial recomendada de rituximab es de 375 mg/m² por vía intravenosa (i.v.) cada semana del ciclo 1 (días 1, 8, 15 y 22) y el día 1 de cada ciclo de 28 días durante los ciclos 2 hasta el 5.

Etapas de reducción de la dosis

Dosis inicial	20 mg una vez al día en los días del 1 al 21, cada 28 días
Nivel de dosis -1	15 mg una vez al día en los días del 1 al 21, cada 28 días
Nivel de dosis -2	10 mg una vez al día en los días del 1 al 21, cada 28 días
Nivel de dosis -3	5 mg una vez al día en los días del 1 al 21, cada 28 días

Para los ajustes de la dosis en caso de toxicidad con rituximab, consultar la ficha técnica o resumen de las características del producto correspondiente.

Trombocitopenia

Cuando las plaquetas	Pauta recomendada
Disminuyen a $<50 \times 10^9/l$	Interrumpir el tratamiento con lenalidomida y realizar un hemograma completo al menos cada 7 días
Vuelven a $\geq 50 \times 10^9/l$	Reanudar el tratamiento con lenalidomida al siguiente nivel de dosis más bajo (nivel de dosis -1)
Para cada disminución posterior por debajo de $50 \times 10^9/l$	Interrumpir el tratamiento con lenalidomida y realizar un hemograma completo al menos cada 7 días
Vuelven a $\geq 50 \times 10^9/l$	Reanudar el tratamiento con lenalidomida al siguiente nivel de dosis más bajo (nivel de dosis -2, -3). No administrar el tratamiento por debajo del nivel de dosis -3.

Recuento absoluto de neutrófilos (RAN) - neutropenia

Cuando el RAN	Pauta recomendada ^a
Disminuye a $<1,0 \times 10^9/l$ durante al menos 7 días o Disminuye a $<1,0 \times 10^9/l$ con fiebre asociada (temperatura corporal $\geq 38,5^\circ C$) o	Interrumpir el tratamiento con lenalidomida y realizar un hemograma completo al menos cada 7 días

Disminuye a $<0,5 \times 10^9/l$	
Vuelve a $\geq 1,0 \times 10^9/l$	Reanudar el tratamiento con lenalidomida al siguiente nivel de dosis más bajo (nivel de dosis -1).
Para cada disminución posterior por debajo de $1,0 \times 10^9/l$ durante al menos 7 días o una disminución a $<1,0 \times 10^9/l$ con fiebre asociada (temperatura corporal $\geq 38,5^\circ\text{C}$) o una disminución a $<0,5 \times 10^9/l$ Vuelve a $\geq 1,0 \times 10^9/l$	Interrumpir el tratamiento con lenalidomida y realizar un hemograma completo al menos cada 7 días Reanudar el tratamiento con lenalidomida al siguiente nivel de dosis más bajo (nivel de dosis -2, -3). No administrar el tratamiento por debajo del nivel de dosis -3.

^a A criterio del médico, si la neutropenia es la única toxicidad a cualquier nivel de dosis, añadir factor estimulante de colonias de granulocitos (G-CSF, por sus siglas en inglés).

Síndrome de lisis tumoral (SLT)

Todos los pacientes deben recibir profilaxis para SLT (alopurinol, rasburicasa o equivalente de acuerdo con las directrices institucionales) y estar bien hidratados (por vía oral) durante la primera semana del primer ciclo o durante un período más largo si así está indicado clínicamente. Para controlar el SLT, se debe realizar en todos los pacientes un perfil bioquímico cada semana durante el primer ciclo y tal y como esté indicado clínicamente.

Se puede continuar el tratamiento con lenalidomida (mantener la dosis) en los pacientes con SLT de laboratorio o SLT clínico de Grado 1, o en función del criterio del médico, reducir la dosis en un nivel y continuar con lenalidomida. El paciente debe recibir hidratación intravenosa intensiva y tratamiento médico adecuado según las normas asistenciales locales, hasta la corrección de las anomalías electrolíticas. El tratamiento con rasburicasa puede ser necesario para la reducción de la hiperuricemia. La hospitalización del paciente dependerá del criterio del médico.

En pacientes con SLT clínico de Grado 2 a 4 se debe interrumpir el tratamiento con lenalidomida y realizar un perfil bioquímico cada semana o como esté indicado clínicamente. El paciente debe recibir hidratación intravenosa intensiva y tratamiento médico adecuado según las normas asistenciales locales, hasta la corrección de las anomalías electrolíticas.

El tratamiento con rasburicasa y la hospitalización dependerán del criterio del médico. Cuando el SLT remita al Grado 0, reiniciar el tratamiento con lenalidomida al siguiente nivel de dosis más bajo a criterio del médico (ver sección 4.4).

Reacción de exacerbación tumoral

En función del criterio del médico, se puede continuar el tratamiento con lenalidomida en los pacientes con una reacción de exacerbación tumoral (RET) de Grado 1 o 2 sin necesidad de interrumpir o modificar el tratamiento. A criterio del médico, puede administrarse tratamiento con antiinflamatorios no esteroideos (AINEs), corticoesteroides por un tiempo limitado y/o analgésicos opiáceos. En los pacientes con una reacción de exacerbación tumoral de Grado 3 o 4, suspender el tratamiento con lenalidomida e iniciar tratamiento con AINEs, corticoesteroides y/o analgésicos opiáceos. Cuando la reacción de exacerbación tumoral remita a Grado ≤ 1 , reiniciar el tratamiento con lenalidomida con el mismo nivel de dosis durante el resto del ciclo. Los pacientes pueden recibir tratamiento sintomático de acuerdo con las pautas de tratamiento para la reacción de exacerbación tumoral de Grado 1 y 2 (ver sección 4.4).

Todas las indicaciones

En caso de otras toxicidades de Grado 3 o 4 que se consideren asociadas a lenalidomida, se debe interrumpir el tratamiento y reanudar únicamente al siguiente nivel de dosis más bajo cuando la toxicidad

haya remitido a Grado ≤ 2 en función del criterio médico.

Se debe considerar la interrupción o suspensión del tratamiento con lenalidomida en caso de exantema cutáneo de Grado 2 o 3. Se debe suspender el tratamiento con lenalidomida en caso de angioedema, reacción anafiláctica, exantema de Grado 4, erupción ampollosa o exfoliativa, o si se sospecha síndrome de Stevens-Johnson (SSJ), necrólisis epidérmica tóxica (NET) o reacción al fármaco con eosinofilia y síntomas sistémicos (síndrome DRESS), y no se debe reanudar después de haber suspendido el tratamiento por estas reacciones.

Poblaciones especiales

Población pediátrica

Lenalidomida no se debe utilizar en niños y adolescentes desde el nacimiento hasta menos de 18 años por motivos de seguridad (ver sección 5.1).

Población de edad avanzada

Los datos farmacocinéticos actualmente disponibles están descritos en la sección 5.2. Lenalidomida se ha usado en ensayos clínicos con pacientes con mieloma múltiple de hasta 91 años de edad (ver sección 5.1).

Debido a que los pacientes de edad avanzada tienen mayor probabilidad de presentar un deterioro de la función renal, se debe seleccionar cuidadosamente la dosis y sería recomendable monitorizar la función renal.

Mieloma múltiple de nuevo diagnóstico: pacientes que no son candidatos para trasplante

Antes de considerar el tratamiento, se debe evaluar detenidamente a los pacientes con mieloma múltiple de nuevo diagnóstico de 75 años y mayores (ver sección 4.4).

En los pacientes mayores de 75 años tratados con lenalidomida en combinación con dexametasona, la dosis inicial de dexametasona es de 20 mg/día en los días 1, 8, 15 y 22 de cada ciclo de tratamiento de 28 días.

No se propone ningún ajuste de la dosis en los pacientes mayores de 75 años tratados con lenalidomida en combinación con melfalán y prednisona.

En los pacientes con mieloma múltiple de nuevo diagnóstico de 75 años y mayores tratados con lenalidomida, hubo una mayor incidencia de reacciones adversas graves y de reacciones adversas que dieron lugar a la interrupción del tratamiento.

El tratamiento combinado con lenalidomida se toleró peor en los pacientes con mieloma múltiple de nuevo diagnóstico mayores de 75 años que en la población más joven. Estos pacientes presentaron una mayor tasa de interrupción por motivos de intolerancia (efectos adversos de Grado 3 o 4 y efectos adversos graves), en comparación con los pacientes <75 años.

Mieloma múltiple: pacientes con al menos un tratamiento previo

El porcentaje de pacientes con mieloma múltiple de 65 años o mayores no fue significativamente diferente entre los grupos de lenalidomida/dexametasona y placebo/dexametasona. No se observó ninguna diferencia en cuanto a la seguridad y eficacia entre estos pacientes y los de menor edad; sin embargo, no puede descartarse una mayor predisposición en los pacientes de mayor edad.

Linfoma folicular

En el caso de los pacientes con linfoma folicular tratados con lenalidomida en combinación con rituximab, la tasa global de acontecimientos adversos es similar en los pacientes de 65 años o más en comparación con los pacientes menores de 65 años. No se observó ninguna diferencia global en cuanto a la eficacia entre los dos grupos de edad.

Pacientes con insuficiencia renal

Lenalidomida se excreta principalmente a través del riñón; los pacientes con insuficiencia renal de grados superiores pueden tolerar peor el tratamiento (ver sección 4.4). Se debe seleccionar cuidadosamente la dosis y se aconseja monitorizar la función renal.

En pacientes con insuficiencia renal leve y mieloma múltiple o linfoma folicular no es necesario realizar ajustes de la dosis.

En pacientes con insuficiencia renal moderada o grave o Insuficiencia Renal Terminal (IRT), se recomiendan los siguientes ajustes de la dosis al inicio del tratamiento y durante el tratamiento.

No hay experiencia en ensayos clínicos de fase 3 con IRT (CLcr <30 ml/min, que requiere diálisis).

Mieloma múltiple

Función renal (CLcr)	Ajustes de la dosis
Insuficiencia renal moderada ($30 \leq \text{CLcr} < 50$ ml/min)	10 mg una vez al día ¹
Insuficiencia renal grave (CLcr <30 ml/min, no requiere diálisis)	7,5 mg una vez al día ² 15 mg en días alternos
Insuficiencia renal terminal (CLcr <30 ml/min, requiere diálisis)	5 mg una vez al día. En los días de diálisis, la dosis debe administrarse tras la diálisis.

¹ La dosis puede aumentarse a 15 mg una vez al día después de 2 ciclos si el paciente no responde al tratamiento y lo tolera.

² En los países donde se comercializa la cápsula de 7,5 mg.

Linfoma folicular

Función renal (CLcr)	Ajustes de la dosis (días 1 a 21 de ciclos repetidos de 28 días)
Insuficiencia renal moderada ($30 \leq \text{CLcr} < 60$ ml/min)	10 mg una vez al día ^{1, 2}
Insuficiencia renal grave (CLcr <30 ml/min, no requiere diálisis)	No hay datos disponibles ³
Insuficiencia renal terminal (CLcr <30 ml/min, requiere diálisis)	No hay datos disponibles ³

¹ La dosis puede aumentarse a 15 mg una vez al día después de 2 ciclos si el paciente tolera el tratamiento.

² Para pacientes que reciben una dosis inicial de 10 mg, en caso de reducción de la dosis para controlar la neutropenia o trombocitopenia de Grado 3 o 4, u otra toxicidad de Grado 3 o 4 que se considere relacionada con lenalidomida, no reducir la dosis por debajo de 5 mg en días alternos o 2,5 mg una vez al día.

³ Los pacientes con una insuficiencia renal grave o una insuficiencia renal terminal fueron excluidos del estudio.

Después de iniciar el tratamiento con lenalidomida, la modificación posterior de la dosis de lenalidomida en pacientes con insuficiencia renal se debe basar en la tolerabilidad individual al tratamiento de cada paciente, de la forma descrita anteriormente.

Pacientes con insuficiencia hepática

No se ha estudiado formalmente lenalidomida en los pacientes con insuficiencia hepática y no hay ninguna recomendación específica acerca de la dosis.

Forma de administración

Vía oral.

Las cápsulas de Lenalidomida Krka d.d. Novo mesto deben tomarse por vía oral aproximadamente a la misma hora en los días programados. Las cápsulas no deben abrirse, romperse ni masticarse (ver sección 6.6). Las cápsulas deben tomarse enteras, preferiblemente con agua, con o sin alimentos.

Las cápsulas de lenalidomida no deben extraerse presionando a través de la lámina del blíster, ya que esto podría dañar la cápsula. La cápsula debe sacarse del blíster despegando la capa de aluminio de un único alveolo.

4.3 Contraindicaciones

- Hipersensibilidad al principio activo o a alguno de los excipientes incluidos en la sección 6.1.
- Mujeres embarazadas.
- Mujeres con capacidad de gestación, a menos que se cumplan todas las condiciones del Programa de Prevención de Embarazo (ver las secciones 4.4 y 4.6).

4.4 Advertencias y precauciones especiales de empleo

Cuando se administre lenalidomida en combinación con otros medicamentos, se debe consultar la Ficha técnica o resumen de las características del producto correspondiente antes de iniciar el tratamiento.

Advertencia sobre el embarazo

Lenalidomida está relacionada estructuralmente con la talidomida. La talidomida es un principio activo con acción teratógena conocida en humanos, que causa defectos congénitos de nacimiento graves que pueden poner en peligro la vida del niño. Lenalidomida indujo en monos malformaciones similares a las descritas con talidomida (ver las secciones 4.6 y 5.3). Si se toma lenalidomida durante el embarazo, se espera un efecto teratógeno de lenalidomida en los seres humanos.

En todas las pacientes deben cumplirse las condiciones del Programa de Prevención de Embarazo a menos que exista evidencia fiable de que la paciente no tiene capacidad de gestación.

Criterios para definir a las mujeres que no tienen capacidad de gestación

Se considera que una paciente o la pareja de un paciente varón tiene capacidad de gestación a menos que cumpla por lo menos uno de los siguientes criterios:

- Edad ≥ 50 años y con amenorrea natural durante ≥ 1 año (la amenorrea después de un tratamiento oncológico o durante la lactancia no descarta la capacidad de gestación).
- Insuficiencia ovárica prematura confirmada por un ginecólogo especialista.
- Salpingooforectomía bilateral o histerectomía previas.
- Genotipo XY, síndrome de Turner, agenesia uterina.

Asesoramiento

En mujeres con capacidad de gestación, lenalidomida está contraindicada a menos que la paciente cumpla todas las condiciones que se indican a continuación:

- Comprende el riesgo teratógeno esperado para el feto.
- Comprende la necesidad de utilizar métodos anticonceptivos eficaces, sin interrupción, desde al menos cuatro semanas antes de iniciar el tratamiento, durante la duración completa del mismo y hasta al menos cuatro semanas después de finalizarlo.
- Incluso si una mujer con capacidad de gestación tiene amenorrea, debe seguir todos los consejos sobre anticoncepción eficaz.
- Debe ser capaz de cumplir las medidas anticonceptivas eficaces.
- Está informada y comprende las potenciales consecuencias del embarazo, y la necesidad de consultar rápidamente a un especialista si hay riesgo de embarazo.
- Comprende la necesidad de comenzar el tratamiento tan pronto como se le dispense lenalidomida y tras haber obtenido un resultado negativo en la prueba de embarazo.
- Comprende la necesidad de realizar pruebas de embarazo y acepta hacérselas al menos cada cuatro semanas, excepto en el caso de que se haya sometido previamente a una ligadura de trompas de eficacia confirmada.
- Confirma que comprende los peligros y las precauciones necesarias asociadas al uso de lenalidomida.

En el caso de pacientes varones que toman lenalidomida, los datos farmacocinéticos han demostrado que

lenalidomida está presente en el semen humano a niveles sumamente bajos durante el tratamiento y que es indetectable en el semen humano 3 días después de suspender el medicamento en los sujetos sanos (ver sección 5.2). Como medida de precaución y teniendo en cuenta las poblaciones especiales con un tiempo de eliminación prolongado, como la insuficiencia renal, todos los pacientes varones que tomen lenalidomida deben cumplir los siguientes requisitos:

- Comprender el riesgo teratógeno esperado si tienen relaciones sexuales con una mujer embarazada o con una mujer con capacidad de gestación.
- Comprender la necesidad del uso de preservativos si tienen relaciones sexuales con una mujer embarazada o con una mujer con capacidad de gestación que no utilice un anticonceptivo eficaz (incluso aunque el varón se haya sometido a una vasectomía), durante el tratamiento y durante al menos 7 días después de interrumpir la dosis y/o de suspender el tratamiento.
- Comprender que si su pareja se queda embarazada mientras él toma lenalidomida o poco después de haber dejado de tomar lenalidomida, él debe informar inmediatamente a su médico, y que es recomendable derivar a la mujer a un médico especialista o con experiencia en teratología para que la evalúe y la asesore.

El médico prescriptor debe comprobar que, en el caso de las mujeres con capacidad de gestación:

- La paciente cumple las condiciones del Programa de Prevención del Embarazo, incluida la confirmación de que tiene un nivel de comprensión adecuado.
- La paciente ha aceptado las condiciones mencionadas anteriormente.

Anticoncepción

Las mujeres con capacidad de gestación deben utilizar al menos un método anticonceptivo efectivo desde al menos 4 semanas antes del tratamiento, durante el tratamiento y hasta al menos 4 semanas después del tratamiento con lenalidomida, e incluso en el caso de interrupción de la administración, a menos que la paciente se comprometa a mantener una abstinencia sexual absoluta y continua, que será confirmada mensualmente. Si la paciente no utiliza un método anticonceptivo eficaz, debe ser derivada a un profesional sanitario debidamente capacitado con objeto de que reciba asesoramiento para empezar a utilizar métodos anticonceptivos.

Los siguientes métodos pueden considerarse ejemplos de métodos anticonceptivos adecuados:

- Implante
- Sistema de liberación intrauterino de levonorgestrel
- Sistemas “depot” de liberación de acetato de medroxiprogesterona
- Ligadura de trompas
- Relaciones sexuales solo con varones vasectomizados; la eficacia de la vasectomía debe confirmarse mediante dos análisis de semen negativos
- Inhibidores de la ovulación que contienen progestágeno solo (p. ej. desogestrel)

Debido al riesgo aumentado de tromboembolismo venoso en pacientes con mieloma múltiple que toman lenalidomida en terapia combinada, y en menor medida en pacientes con mieloma múltiple que toman lenalidomida en monoterapia, no se recomienda el uso concomitante de anticonceptivos orales combinados (ver también sección 4.5). Si una paciente está tomando anticonceptivos orales combinados, deberá cambiar a uno de los métodos anticonceptivos eficaces enumerados anteriormente. El riesgo aumentado de tromboembolismo venoso se mantiene durante un periodo de 4 a 6 semanas después de suspender el tratamiento con anticonceptivos orales combinados. La eficacia de los anticonceptivos esteroideos puede verse reducida durante el tratamiento concomitante con dexametasona (ver sección 4.5).

Los implantes y los sistemas de liberación intrauterinos de levonorgestrel se asocian con un mayor riesgo de infección en el momento de la colocación y con hemorragia vaginal irregular. En especial en las pacientes con neutropenia debe considerarse el uso profiláctico de antibióticos.

En general, los dispositivos intrauterinos de liberación de cobre no están recomendados, debido al potencial riesgo de infección en el momento de su colocación y a la pérdida de sangre menstrual, que

pueden suponer un peligro para las pacientes con neutropenia o trombocitopenia.

Pruebas de embarazo

En las mujeres con capacidad de gestación deben efectuarse pruebas de embarazo con una sensibilidad mínima de 25 mUI/ml bajo supervisión médica y conforme a la práctica habitual, tal como se explica a continuación. Este requisito incluye a las mujeres con capacidad de gestación que practican una abstinencia sexual absoluta y continua. Idealmente, la prueba de embarazo, la prescripción y la dispensación deben realizarse el mismo día. Lenalidomida se debe dispensar a las mujeres con capacidad de gestación en un plazo de siete días tras la prescripción.

Antes de iniciar el tratamiento

Debe efectuarse una prueba de embarazo bajo supervisión médica durante la consulta, en el momento de recetar lenalidomida o en los tres días anteriores a la visita al médico prescriptor, siempre que la paciente haya estado usando un método anticonceptivo eficaz durante al menos cuatro semanas. La prueba debe garantizar que la paciente no esté embarazada cuando inicie el tratamiento con lenalidomida.

Seguimiento y finalización del tratamiento

Se debe repetir al menos cada 4 semanas una prueba de embarazo bajo supervisión médica, y realizar otra al menos 4 semanas después de la finalización del tratamiento, excepto en el caso de que la paciente se haya sometido a una ligadura de trompas de eficacia confirmada. Estas pruebas de embarazo deben efectuarse el mismo día de la consulta en que se recete el medicamento o en los tres días anteriores a la visita al médico prescriptor.

Precauciones adicionales

Se debe indicar a los pacientes que no den nunca este medicamento a otra persona y que devuelvan las cápsulas sin usar al farmacéutico al final del tratamiento para la eliminación segura.

Los pacientes no deben donar sangre durante el tratamiento ni en el plazo de al menos 7 días después de la interrupción del tratamiento con lenalidomida.

Los profesionales sanitarios y cuidadores se deben poner guantes desechables cuando manipulen el blíster o la cápsula. Las mujeres embarazadas o que sospechen que puedan estarlo no deben manipular el blíster ni la cápsula (ver sección 6.6).

Material informativo, prescripción y restricciones de dispensación

Con objeto de ayudar a los pacientes a evitar la exposición fetal a lenalidomida, el titular de la autorización de comercialización distribuirá material informativo a los profesionales sanitarios, destinado a reforzar las advertencias acerca de la teratogenicidad esperada de lenalidomida, y a proporcionar asesoramiento sobre anticoncepción antes de iniciar el tratamiento y sobre la necesidad de realizar pruebas de embarazo. El médico prescriptor debe informar a los pacientes, varones y mujeres, sobre el riesgo teratógeno y las estrictas medidas de prevención del embarazo como se especifican en el Programa de Prevención del Embarazo, así como proporcionar a los pacientes el material informativo del paciente apropiado, la tarjeta del paciente y/o una herramienta equivalente de conformidad con el sistema nacional implementado de tarjeta del paciente. En colaboración con la autoridad nacional competente, se ha implementado un sistema de distribución controlada a nivel nacional. El sistema de distribución controlada incluye el uso de una tarjeta del paciente y/o una herramienta equivalente para controles de prescripción y/o de dispensación, y la recogida de datos detallados relacionados con la indicación a fin de vigilar estrechamente el uso fuera de indicación dentro del territorio nacional.

Idealmente, las pruebas de embarazo, la prescripción y la dispensación deben tener lugar el mismo día. La dispensación de lenalidomida a mujeres con capacidad de gestación debe tener lugar en los 7 días siguientes a la prescripción y después de obtener un resultado negativo supervisado por un médico en las pruebas de embarazo. Las prescripciones a mujeres con capacidad de gestación pueden tener una duración máxima de tratamiento de 4 semanas, de acuerdo con las pautas posológicas de las indicaciones aprobadas (ver sección 4.2) y las prescripciones para el resto de pacientes pueden tener una duración

máxima de tratamiento de 12 semanas.

Otras advertencias y precauciones especiales de empleo

Infarto de miocardio

Se han notificado casos de infarto de miocardio en pacientes que reciben lenalidomida, especialmente en aquellos con factores de riesgo conocidos, y en los primeros 12 meses de tratamiento combinado con lenalidomida y dexametasona. Los pacientes con factores de riesgo conocidos, incluida una trombosis previa, deben ser estrechamente controlados y se deben tomar medidas para intentar minimizar todos los factores de riesgo modificables (ej. tabaquismo, hipertensión e hiperlipidemia).

Eventos tromboembólicos venosos y arteriales

En los pacientes con mieloma múltiple, la combinación de lenalidomida y dexametasona se asocia con un mayor riesgo de tromboembolismo venoso (predominantemente trombosis venosa profunda y embolia pulmonar). El riesgo de tromboembolismo venoso se observó en menor medida con lenalidomida en combinación con melfalán y prednisona.

En pacientes con mieloma múltiple, el tratamiento con lenalidomida en monoterapia se asoció con un menor riesgo de tromboembolismo venoso (principalmente trombosis venosa profunda [TVP] y embolia pulmonar [EP]) que en los pacientes con mieloma múltiple tratados con lenalidomida en terapia combinada (ver las secciones 4.5 y 4.8).

En pacientes con mieloma múltiple, la combinación de lenalidomida y dexametasona se asocia con un mayor riesgo de tromboembolismo arterial (principalmente, infarto de miocardio y eventos cerebrovasculares) y se observó en menor medida con lenalidomida en combinación con melfalán y prednisona. El riesgo de tromboembolismo arterial es menor en los pacientes con mieloma múltiple tratados con lenalidomida en monoterapia que en los pacientes con mieloma múltiple tratados con lenalidomida en terapia combinada.

Por lo tanto, los pacientes con factores de riesgo de tromboembolismo, incluida una trombosis previa, deben estar estrechamente vigilados. Se deben tomar medidas para intentar minimizar todos los factores de riesgo modificables (ej. tabaquismo, hipertensión e hiperlipidemia). En estos pacientes, la administración concomitante de agentes eritropoyéticos o los antecedentes de eventos tromboembólicos también pueden aumentar el riesgo trombótico. Por lo tanto, en los pacientes con mieloma múltiple tratados con lenalidomida y dexametasona, deben emplearse con precaución los estimulantes eritropoyéticos u otros fármacos que puedan aumentar el riesgo de trombosis, como la terapia de reemplazo hormonal. Se debe interrumpir el tratamiento con agentes eritropoyéticos cuando se alcance una concentración de hemoglobina superior a 12 g/dl.

Se aconseja a médicos y pacientes que estén atentos a los signos y síntomas de tromboembolismo. Se debe advertir a los pacientes que soliciten atención médica si presentan síntomas como respiración entrecortada, dolor torácico, o edema de las extremidades. Se debe recomendar el uso profiláctico de medicamentos antitrombóticos, especialmente en los pacientes con factores de riesgo trombótico adicionales. La decisión de recurrir a medidas profilácticas antitrombóticas deberá tomarse después de una valoración meticulosa de los factores de riesgo subyacentes de cada paciente.

Si el paciente presenta un evento tromboembólico, se debe suspender el tratamiento e instaurar una terapia anticoagulante estándar. Una vez que el paciente esté estabilizado con el tratamiento anticoagulante y se haya controlado cualquier posible complicación del evento tromboembólico, se podrá reiniciar el tratamiento con lenalidomida a la dosis original en función de una valoración de los riesgos y beneficios. El paciente debe continuar con la terapia anticoagulante mientras dure el tratamiento con lenalidomida.

Hipertensión pulmonar

Se han notificado casos de hipertensión pulmonar, algunos de ellos mortales, en pacientes tratados con lenalidomida. Se debe evaluar a los pacientes para detectar los signos y síntomas de enfermedad

cardiopulmonar subyacente antes y durante el tratamiento con lenalidomida.

Neutropenia y trombocitopenia

Las principales toxicidades limitantes de la dosis de lenalidomida incluyen neutropenia y trombocitopenia. Se debe realizar un hemograma completo que incluya recuento de leucocitos con diferencial, recuento de plaquetas, hemoglobina y hematocrito al inicio, cada semana durante las primeras 8 semanas del tratamiento con lenalidomida y, a partir de entonces, mensualmente para vigilar las citopenias. En linfoma folicular, se deben realizar controles cada semana durante las primeras 3 semanas del ciclo 1 (28 días), cada 2 semanas durante los ciclos 2 hasta el 4, y, en lo sucesivo, al inicio de cada ciclo. Puede ser necesaria una interrupción de la dosis y/o una reducción de la dosis (ver sección 4.2). En caso de neutropenia, el médico debe considerar el uso de factores de crecimiento en el control de los pacientes. Se debe advertir a los pacientes que informen rápidamente acerca de los episodios febriles que presenten.

Se aconseja a médicos y pacientes que estén atentos a los signos y síntomas de hemorragia, incluyendo petequias y epistaxis, especialmente en pacientes tratados de forma concomitante con otros medicamentos que sean susceptibles de inducir hemorragia (ver sección 4.8, Trastornos hemorrágicos).

La administración concomitante de lenalidomida con otros agentes mielosupresores debe hacerse con precaución.

Mieloma múltiple de nuevo diagnóstico: pacientes que se han sometido a ASCT tratados con mantenimiento con lenalidomida

Las reacciones adversas en CALGB 100104 incluyeron acontecimientos notificados después de dosis altas de melfalán y trasplante autólogo de células madre (HDM/ASCT, por sus siglas en inglés), así como acontecimientos correspondientes al periodo de tratamiento de mantenimiento. Un segundo análisis identificó los acontecimientos que se produjeron tras el inicio del tratamiento de mantenimiento. En IFM 2005-02, las reacciones adversas correspondían solo al periodo de tratamiento de mantenimiento.

En general, se observó neutropenia de Grado 4 con mayor frecuencia en los grupos de mantenimiento con lenalidomida comparado con los grupos de mantenimiento con placebo en los 2 estudios que evaluaron el mantenimiento con lenalidomida en pacientes con mieloma múltiple de nuevo diagnóstico que se habían sometido a un ASCT (el 32,1 % frente al 26,7 % [el 16,1 % frente al 1,8 % tras el inicio del tratamiento de mantenimiento] en CALGB 100104 y el 16,4 % frente al 0,7 % en IFM 2005-02, respectivamente). Se notificaron efectos adversos de neutropenia resultantes del tratamiento y que dieron lugar a la interrupción de lenalidomida en el 2,2 % de los pacientes en CALGB 100104 y el 2,4 % de los pacientes en IFM 2005-02, respectivamente. Se notificó neutropenia febril de Grado 4 con una frecuencia similar en los grupos de mantenimiento con lenalidomida comparado con los grupos de mantenimiento con placebo en ambos estudios (el 0,4 % frente al 0,5 % [el 0,4 % frente al 0,5 % tras el inicio del tratamiento de mantenimiento] en CALGB 100104 y el 0,3 % frente al 0 % en IFM 2005-02, respectivamente). Se debe informar a los pacientes que notifiquen rápidamente los episodios febriles que presenten, podría ser necesario interrumpir el tratamiento y/o reducir la dosis (ver sección 4.2).

Se observó trombocitopenia de Grado 3 o 4 con mayor frecuencia en los grupos de mantenimiento con lenalidomida comparado con los grupos de mantenimiento con placebo en los estudios que evaluaron el mantenimiento con lenalidomida en pacientes con mieloma múltiple de nuevo diagnóstico que se habían sometido a un ASCT (el 37,5 % frente al 30,3 % en CALGB 100104 [el 17,9 % frente al 4,1 % tras el inicio del tratamiento de mantenimiento] y el 13,0 % frente al 2,9 % en IFM 2005-02, respectivamente). Se aconseja a médicos y pacientes que estén atentos a los signos y síntomas de hemorragia, incluidos petequias y epistaxis, especialmente en pacientes tratados de forma concomitante con otros medicamentos que sean susceptibles de inducir hemorragia (ver sección 4.8, Trastornos hemorrágicos).

Mieloma múltiple de nuevo diagnóstico: pacientes que no son candidatos para trasplante tratados con lenalidomida en combinación con bortezomib y dexametasona

Se observó neutropenia de Grado 4 en menor frecuencia en el grupo de lenalidomida en combinación con bortezomib y dexametasona (RVd) en comparación con el grupo comparador de Rd (el 2,7 % frente al 5,9 %) en el estudio SWOG S0777. Se notificó neutropenia febril de Grado 4 con una frecuencia similar en el grupo de RVd y en el grupo de Rd (el 0,0 % frente al 0,4 %). Se debe informar a los pacientes que

notifiquen rápidamente los episodios febriles que presenten; podría ser necesario interrumpir el tratamiento y/o reducir la dosis (ver sección 4.2).

Se observó trombocitopenia de Grado 3 o 4 con mayor frecuencia en el grupo de RVd en comparación con el grupo comparador de Rd (el 17,2 % frente al 9,4 %).

Mieloma múltiple de nuevo diagnóstico: pacientes que no son candidatos a trasplante tratados con lenalidomida en combinación con dosis bajas de dexametasona

Se observó neutropenia de Grado 4 en menor medida en los grupos de lenalidomida en combinación con dexametasona que en el grupo comparador (el 8,5 % en los grupos de Rd [tratamiento continuo] y Rd18 [tratamiento durante 18 ciclos de 4 semanas], en comparación con el 15 % en el grupo de melfalán/prednisona/talidomida (MPT), ver sección 4.8). Los episodios de neutropenia febril de Grado 4 fueron similares a los del grupo comparador (el 0,6 % en los pacientes tratados con lenalidomida/dexametasona Rd y Rd18 en comparación con el 0,7 % en el grupo de melfalán/prednisona/talidomida, ver sección 4.8).

Se observó trombocitopenia de Grado 3 o 4 en menor medida en los grupos de Rd y Rd18 que en el grupo comparador (8,1 % frente a 11,1 %, respectivamente).

Mieloma múltiple de nuevo diagnóstico: pacientes que no son candidatos a trasplante tratados con lenalidomida en combinación con melfalán y prednisona

La combinación de lenalidomida con melfalán y prednisona en ensayos clínicos de pacientes con mieloma múltiple de nuevo diagnóstico se asocia con una mayor incidencia de neutropenia de Grado 4 (el 34,1 % en el grupo de pacientes tratados con melfalán, prednisona y lenalidomida seguido de lenalidomida [MPR+R] y melfalán, prednisona y lenalidomida seguido de placebo [MPR+p], en comparación con el 7,8 % en los pacientes tratados con MPp+p; ver sección 4.8). Se observaron episodios poco frecuentes de neutropenia febril de Grado 4 (1,7 % en los pacientes tratados con MPR+R/MPR+p en comparación con el 0,0 % en los pacientes tratados con in MPp+p; ver sección 4.8).

La combinación de lenalidomida con melfalán y prednisona en pacientes con mieloma múltiple se asocia con una mayor incidencia de trombocitopenia de Grado 3 y Grado 4 (el 40,4 % en los pacientes tratados con MPR+R/MPR+p, en comparación con el 13,7 % en los pacientes tratados con MPp+p; ver sección 4.8).

Mieloma múltiple: pacientes con al menos un tratamiento previo

La combinación de lenalidomida y dexametasona en pacientes con mieloma múltiple con al menos un tratamiento previo se asocia con una incidencia mayor de neutropenia de Grado 4 (5,1 % de los pacientes tratados con lenalidomida/dexametasona, en comparación con 0,6 % de los tratados con placebo/dexametasona; ver sección 4.8). En los pacientes tratados con lenalidomida y dexametasona se observaron episodios poco frecuentes de neutropenia febril de Grado 4 (0,6 % de los pacientes tratados con lenalidomida/dexametasona, en comparación con 0,0 % de los tratados con placebo/dexametasona; ver sección 4.8).

La combinación de lenalidomida y dexametasona en pacientes con mieloma múltiple se asocia con una incidencia mayor de trombocitopenia de Grado 3 y 4 (9,9 % y 1,4 %, respectivamente, en los pacientes tratados con lenalidomida/dexametasona, en comparación con 2,3 % y 0,0 % en los tratados con placebo/dexametasona; ver sección 4.8).

Linfoma folicular

La combinación de lenalidomida y rituximab en pacientes con linfoma folicular está asociada con una mayor incidencia de neutropenia de Grado 3 o 4 en comparación con los pacientes del grupo placebo/rituximab. La neutropenia febril y la trombocitopenia de Grado 3 o 4 se observaron con mayor frecuencia en el grupo lenalidomida/rituximab (ver sección 4.8).

Trastornos tiroideos

Se han notificado casos de hipotiroidismo y casos de hipertiroidismo. Se recomienda un control óptimo

de las comorbilidades que afectan a la función tiroidea antes de comenzar el tratamiento. Se recomienda una monitorización basal y continua de la función tiroidea.

Neuropatía periférica

Lenalidomida está relacionada estructuralmente con la talidomida, que se conoce que induce neuropatía periférica grave. No se observó un aumento de neuropatía periférica con lenalidomida en combinación con dexametasona o melfalán y prednisona o lenalidomida en monoterapia o con el uso prolongado de lenalidomida para el tratamiento del mieloma múltiple de nuevo diagnóstico.

La combinación de lenalidomida con bortezomib por vía intravenosa y dexametasona en pacientes con mieloma múltiple se asocia a una frecuencia mayor de neuropatía periférica. La frecuencia fue menor cuando se administró bortezomib por vía subcutánea. Para obtener más información, ver sección 4.8 y la Ficha Técnica de bortezomib.

Reacción de exacerbación tumoral y síndrome de lisis tumoral

Debido a que lenalidomida tiene actividad antineoplásica, se pueden presentar las complicaciones derivadas del síndrome de lisis tumoral (SLT). Se han notificado casos, incluyendo casos mortales, de SLT y Reacción de Exacerbación Tumoral (RET) (ver sección 4.8). Los pacientes con riesgo de sufrir SLT y RET son aquellos que presentan una carga tumoral elevada antes del tratamiento. Se debe tener precaución al administrar lenalidomida en estos pacientes. Se debe vigilar estrechamente a estos pacientes, especialmente durante el primer ciclo o durante el aumento de la dosis, y se deben adoptar las precauciones adecuadas.

Linfoma folicular

Se recomienda monitorizar y evaluar estrechamente para detectar una RET. La exacerbación tumoral puede imitar la PE. Los pacientes que presentaron RET de Grado 1 y 2 fueron tratados con corticosteroides, AINEs y/o analgésicos opiáceos para el control de los síntomas de la RET. La decisión de adoptar medidas terapéuticas para la RET se debe tomar después de una evaluación clínica cuidadosa del paciente concreto (ver las secciones 4.2 y 4.8).

Se recomienda monitorizar y evaluar estrechamente para detectar un SLT. Los pacientes deben estar bien hidratados y recibir profilaxis para el SLT; se debe realizar en los pacientes, además, un perfil bioquímico cada semana durante el primer ciclo o durante más tiempo tal y como esté indicado clínicamente (ver las secciones 4.2 y 4.8).

Reacciones alérgicas y reacciones cutáneas graves

Se han notificado casos de reacciones alérgicas que incluyen angioedema, reacción anafiláctica y reacciones cutáneas graves, tales como SSJ, NET y síndrome DRESS en pacientes tratados con lenalidomida (ver sección 4.8). Los prescriptores deben informar a los pacientes de los signos y síntomas de estas reacciones y deben indicarles que busquen atención médica inmediata si se producen estos síntomas. Se debe suspender el tratamiento con lenalidomida en caso de angioedema, reacción anafiláctica, exantema exfoliativo o ampolloso, o si se sospecha de SSJ, NET o síndrome DRESS, y no se debe reanudar tras la suspensión por estas reacciones. Se debe considerar la interrupción o suspensión de lenalidomida en el caso de otras formas de reacción cutánea dependiendo de la gravedad. Los pacientes que tuvieron reacciones alérgicas previas mientras recibían tratamiento con talidomida deberán estar estrechamente monitorizados, ya que se ha descrito en la literatura que es posible que se produzca una reacción cruzada entre lenalidomida y talidomida. Los pacientes con antecedentes de exantema grave asociado al tratamiento con talidomida no deben recibir lenalidomida.

Segundas neoplasias malignas primarias

En los ensayos clínicos se ha observado un aumento de segundas neoplasias malignas primarias (SNMP) en pacientes con mieloma previamente tratado que recibieron lenalidomida/dexametasona (3,98 por 100 años-persona) en comparación con los grupos de control (1,38 por 100 años-persona). Las SNMP no invasivas comprenden carcinoma de piel basocelular o epidermoide. La mayoría de las SNMP invasivas fueron tumores sólidos.

En los ensayos clínicos de pacientes con mieloma múltiple de nuevo diagnóstico no candidatos para trasplante, se ha observado un aumento de 4,9 veces la tasa de incidencia de SNMP hematológicas (casos de Leucemia Mieloide Aguda (LMA), SMD) en pacientes que recibieron lenalidomida en combinación con melfalán y prednisona hasta la progresión (1,75 por 100 años-persona), en comparación con melfalán en combinación con prednisona (0,36 por 100 años-persona).

En los pacientes que recibieron lenalidomida (9 ciclos) en combinación con melfalán y prednisona se ha observado un aumento de 2,12 veces la tasa de incidencia de SNMP de tumores sólidos (1,57 por 100 años-persona), en comparación con melfalán en combinación con prednisona (0,74 por 100 años-persona).

En los pacientes que recibieron lenalidomida en combinación con dexametasona hasta la progresión o durante un periodo de 18 meses, la tasa de incidencia de SNMP hematológicas (0,16 por 100 años-persona) no aumentó en comparación con talidomida en combinación con melfalán y prednisona (0,79 por 100 años-persona).

En los pacientes que recibieron lenalidomida en combinación con dexametasona hasta la progresión o durante un periodo de 18 meses se ha observado un aumento de 1,3 veces la tasa de incidencia de SNMP de tumores sólidos (1,58 por 100 años-persona), en comparación con talidomida en combinación con melfalán y prednisona (1,19 por 100 años-persona).

En los pacientes con mieloma múltiple de nuevo diagnóstico que recibieron lenalidomida en combinación con bortezomib y dexametasona, la tasa de incidencia de segundas neoplasias malignas primarias hematológicas fue de 0,00-0,16 por 100 años-persona y la tasa de incidencia de segundas neoplasias malignas primarias de tumores sólidos fue de 0,21-1,04 por 100 años-persona.

El mayor riesgo de segundas neoplasias malignas primarias asociado con la lenalidomida también es relevante en el contexto de mieloma múltiple de nuevo diagnóstico después del trasplante de células madre. Aunque todavía no se ha caracterizado por completo este riesgo, debe tenerse en cuenta a la hora de considerar y utilizar lenalidomida en este contexto.

La tasa de incidencia de neoplasias hematológicas, en especial LMA, SMD y neoplasias malignas de células B (incluido linfoma de Hodgkin) fue de 1,31 por 100 años-persona para los grupos de lenalidomida y de 0,58 por 100 años-persona para los grupos de placebo (1,02 por 100 años-persona para los pacientes expuestos a lenalidomida después de un ASCT y 0,60 por 100 años-persona para los pacientes no expuestos a lenalidomida después de un ASCT). La tasa de incidencia de SNMP de tumores sólidos fue de 1,36 por 100 años-persona para los grupos de lenalidomida y de 1,05 por 100 años-persona para los grupos de placebo (1,26 por 100 años-persona para los pacientes expuestos a lenalidomida después de un ASCT y 0,60 por 100 años-persona para los pacientes no expuestos a lenalidomida después de un ASCT).

Se debe tener en cuenta el riesgo de aparición de SNMP hematológicas antes de iniciar el tratamiento con lenalidomida ya sea en combinación con melfalán o inmediatamente después de recibir dosis altas de melfalán y ASCT. Los médicos deben evaluar cuidadosamente a los pacientes antes y durante el tratamiento, utilizando pruebas estándar de detección de cáncer por si aparecieran SNMP e instaurar el tratamiento indicado.

Segundas neoplasias malignas primarias en el linfoma folicular

En un estudio de iNHL en recaída o refractario que incluyó pacientes con linfoma folicular, no se ha observado un aumento del riesgo de SNMP en el grupo tratado con lenalidomida/rituximab en comparación con el grupo de placebo/rituximab. La incidencia de SNMP hematológicas de LMA fue de 0,29 por 100 años-persona en el grupo de lenalidomida/rituximab en comparación con 0,29 por 100 años-persona en pacientes que recibieron placebo/rituximab. La tasa de incidencia de SNMP hematológicas y de tumores sólidos (excluido el cáncer de piel no melanoma) fue de 0,87 por 100 años-persona en el grupo de lenalidomida/rituximab, en comparación con 1,17 por 100 años-persona en pacientes que recibieron placebo/rituximab con una mediana de seguimiento de 30,59 meses (rango de

0,6 a 50,9 meses).

Los cánceres de piel no melanoma son riesgos identificados e incluyen los carcinomas epidermoides de piel o los carcinoma basocelulares.

Los médicos deben supervisar a los pacientes para detectar la aparición de SNMP. Se debe tener en cuenta tanto el beneficio potencial de lenalidomida como el riesgo de aparición de SNMP antes de iniciar el tratamiento con lenalidomida.

Trastornos hepáticos

Se han notificado casos de insuficiencia hepática, incluyendo casos mortales, en pacientes tratados con lenalidomida en terapia combinada: fallo hepático agudo, hepatitis tóxica, hepatitis citolítica, hepatitis colestásica y hepatitis colestásica/citolítica mixta. Siguen sin conocerse los mecanismos de hepatotoxicidad grave inducida por medicamentos aunque, en algunos casos, una enfermedad hepática vírica preexistente, un nivel basal elevado de enzimas hepáticas y posiblemente un tratamiento con antibióticos pueden ser factores de riesgo.

Se notificaron con frecuencia resultados anómalos en las pruebas de la función hepática que por lo general fueron asintomáticos y reversibles tras la suspensión de la administración. Una vez que los parámetros vuelvan a los niveles basales, se podrá considerar reanudar el tratamiento a una dosis más baja.

Lenalidomida es eliminada por el riñón. Es importante ajustar la dosis a los pacientes con insuficiencia renal para evitar niveles plasmáticos que puedan aumentar el riesgo de padecer reacciones adversas hematológicas o hepatotoxicidad con más frecuencia. Se recomienda monitorizar la función hepática, especialmente cuando hay antecedentes o se presenta simultáneamente una infección hepática vírica o cuando se combina lenalidomida con medicamentos que se sabe que están asociados con insuficiencia hepática.

Infección con o sin neutropenia

Los pacientes con mieloma múltiple son propensos a desarrollar infecciones, entre ellas neumonía. Se observó una mayor tasa de infecciones con lenalidomida en combinación con dexametasona que con MPT en pacientes con mieloma múltiple de nuevo diagnóstico que no son candidatos a trasplante y con mantenimiento con lenalidomida comparado con placebo en pacientes con mieloma múltiple de nuevo diagnóstico que se habían sometido a un ASCT. Se produjeron infecciones de Grado ≥ 3 en el contexto de la neutropenia en menos de un tercio de los pacientes. Los pacientes con factores de riesgo conocidos de infecciones deben ser estrechamente monitorizados. Se debe advertir a todos los pacientes que deben acudir inmediatamente al médico al primer signo de infección (p. ej., tos, fiebre, etc.) de modo que se pueda tratar precozmente para reducir el grado de gravedad.

Reactivación viral

Se han notificado casos de reactivación viral en pacientes tratados con lenalidomida, incluidos casos graves de reactivación del herpes zóster o del virus de la hepatitis B (VHB).

Algunos de los casos de reactivación viral tuvieron un desenlace mortal.

Algunos de los casos de reactivación del herpes zóster dieron lugar a herpes zóster diseminado, meningitis por herpes zóster o herpes zóster oftálmico que requirieron la interrupción temporal o permanente del tratamiento con lenalidomida y el tratamiento antiviral adecuado.

Se han notificado raramente casos de reactivación de la hepatitis B en pacientes tratados con lenalidomida previamente infectados por el virus de la hepatitis B (VHB). Algunos de estos casos progresaron a insuficiencia hepática aguda y requirieron la interrupción de lenalidomida y el tratamiento antiviral adecuado. Antes de iniciar el tratamiento con lenalidomida, se debe establecer el estado del virus de la hepatitis B. En el caso de los pacientes que den positivo en la prueba de infección por el VHB, se recomienda consultar a un médico con experiencia en el tratamiento de la hepatitis B. Se debe tener

precaución al utilizar lenalidomida en pacientes previamente infectados por el VHB, incluidos los pacientes con un resultado anti-HBc positivo pero HBsAg negativo. Estos pacientes se deben monitorizar estrechamente para detectar signos y síntomas de infección activa por el VHB durante el tratamiento.

Leucoencefalopatía multifocal progresiva

Se han notificado casos de leucoencefalopatía multifocal progresiva (LMP), algunos de ellos mortales, con la lenalidomida. La LMP se notificó entre varios meses y varios años después de empezar el tratamiento con lenalidomida. En general, los casos se han notificado en pacientes que recibían dexametasona concomitante o que habían recibido tratamiento previo con otra quimioterapia inmunosupresora. Los médicos deben supervisar a los pacientes a intervalos regulares y deben considerar la LMP en el diagnóstico diferencial en pacientes con síntomas neurológicos nuevos o que hayan empeorado y con signos o síntomas cognitivos o conductuales. Además, se debe indicar a los pacientes que informen a su pareja o a sus cuidadores sobre su tratamiento, ya que pueden notar síntomas de los que el propio el paciente no sea consciente.

La evaluación de la LMP se debe basar en una exploración neurológica, una resonancia magnética del cerebro y un análisis de líquido cefalorraquídeo en busca de ADN del virus JC (VJC) mediante reacción en cadena de la polimerasa (PCR) o una biopsia cerebral con análisis de VJC. Una PCR negativa del VJC no descarta la LMP. Se puede justificar un seguimiento y evaluación adicionales si no se puede establecer un diagnóstico alternativo.

Si se sospecha una LMP, se debe suspender el tratamiento hasta que se haya descartado LMP. Si se confirma la LMP, la administración de lenalidomida se interrumpirá de forma definitiva.

Pacientes con mieloma múltiple de nuevo diagnóstico

Hubo una tasa de intolerancia mayor (efectos adversos de Grado 3 o 4, efectos adversos graves, interrupción) en pacientes mayores de 75 años, estadio III del sistema internacional de estadiaje (ISS por sus siglas en inglés, International Staging System), estado funcional de la escala ECOG (por sus siglas en inglés, Eastern Cooperative Oncology Group) ≥ 2 o CLcr < 60 ml/min cuando se administra lenalidomida en combinación. Se debe evaluar cuidadosamente la capacidad de los pacientes para tolerar lenalidomida en combinación, prestando atención a la edad, el estadio III del ISS, el estado funcional de ECOG ≥ 2 o el CLcr < 60 ml/min (ver las secciones 4.2 y 4.8).

Cataratas

Se han notificado casos de cataratas con más frecuencia en los pacientes que reciben lenalidomida en combinación con dexametasona, especialmente cuando se administran durante un periodo de tiempo prolongado. Se recomienda una supervisión periódica de la capacidad visual.

4.5 Interacción con otros medicamentos y otras formas de interacción

Los agentes eritropoyéticos u otros agentes que puedan aumentar el riesgo de trombosis, como la terapia de reemplazo hormonal, deberán utilizarse con precaución en pacientes con mieloma múltiple tratados con lenalidomida y dexametasona (ver las secciones 4.4 y 4.8).

Anticonceptivos orales

No se han realizado estudios de interacciones con anticonceptivos orales. Lenalidomida no es un inductor enzimático. En un estudio *in vitro* con hepatocitos humanos, lenalidomida, a diversas concentraciones examinadas, no indujo al CYP1A2, al CYP2B6, al CYP2C9, al CYP2C19 ni al CYP3A4/5. Por lo tanto, si lenalidomida se administra sola, no se espera una inducción que conlleve una disminución de la eficacia de los medicamentos, incluidos los anticonceptivos hormonales. Sin embargo, la dexametasona es un inductor conocido leve a moderado del citocromo CYP3A4 y es probable que también afecte a otras enzimas así como a transportadores. No puede descartarse que la eficacia de los anticonceptivos orales se reduzca durante el tratamiento. Se deben tomar medidas eficaces para evitar el embarazo (ver las secciones 4.4 y 4.6).

Warfarina

La administración concomitante de dosis múltiples de 10 mg de lenalidomida no tuvo ningún efecto sobre la farmacocinética a dosis única de R-warfarina y S-warfarina. La administración concomitante de una dosis única de 25 mg de warfarina no tuvo ningún efecto sobre la farmacocinética de lenalidomida. Sin embargo, se desconoce si puede existir una interacción en condiciones de uso clínico (tratamiento concomitante con dexametasona). La dexametasona es un inductor enzimático leve a moderado y se desconoce su efecto sobre la warfarina. Se aconseja realizar una monitorización rigurosa de la concentración de warfarina durante el tratamiento.

Digoxina

La administración concomitante de 10 mg una vez al día de lenalidomida incrementó la exposición plasmática de digoxina (0,5 mg, dosis única) en un 14 %, con un IC (intervalo de confianza) del 90 % [0,52 %-28,2 %]. Se desconoce si el efecto puede ser diferente en el uso clínico (dosis terapéuticas más altas de lenalidomida y tratamiento concomitante con dexametasona). Por lo tanto, durante el tratamiento con lenalidomida se recomienda la monitorización de la concentración de digoxina.

Estatinas

Cuando se administran estatinas con lenalidomida se produce un aumento del riesgo de rabdomiólisis, que puede ser simplemente aditivo. Se justifica un aumento en la monitorización clínica y de laboratorio, especialmente durante las primeras semanas de tratamiento.

Dexametasona

La administración concomitante de dosis únicas o múltiples de dexametasona (40 mg una vez al día) no tiene ningún efecto clínicamente relevante en la farmacocinética de dosis múltiples de lenalidomida (25 mg una vez al día).

Interacciones con inhibidores de la glicoproteína P (Gp-P)

In vitro, lenalidomida es un sustrato de la Gp-P, pero no es un inhibidor de la Gp-P. La administración concomitante de dosis múltiples del inhibidor potente de la Gp-P quinidina (600 mg, dos veces al día) o del inhibidor/sustrato moderado de la Gp-P temsirolimus (25 mg) no tiene ningún efecto clínicamente relevante en la farmacocinética de lenalidomida (25 mg). La administración concomitante de lenalidomida no altera la farmacocinética de temsirolimus.

4.6 Fertilidad, embarazo y lactancia

Debido al potencial teratógeno, se debe prescribir lenalidomida bajo un Programa de Prevención del Embarazo (ver sección 4.4) a menos que exista evidencia fiable de que la paciente no tiene capacidad de gestación.

Mujeres con capacidad de gestación / Anticonceptivos en varones y mujeres

Las mujeres con capacidad de gestación deben utilizar métodos anticonceptivos efectivos. Si una mujer tratada con lenalidomida se queda embarazada, se debe interrumpir el tratamiento y derivar a la paciente a un médico especialista o con experiencia en teratología, para su evaluación y asesoramiento. Si un paciente varón toma lenalidomida y su pareja se queda embarazada, se recomienda derivar a la mujer a un médico especialista o con experiencia en teratología, para su evaluación y asesoramiento.

Lenalidomida está presente en el semen humano a niveles sumamente bajos durante el tratamiento y es indetectable en el semen humano 3 días después de suspender el medicamento en los sujetos sanos (ver sección 5.2). Como medida de precaución, y teniendo en cuenta las poblaciones especiales con un tiempo de eliminación prolongado, como la insuficiencia renal, todos los pacientes varones que tomen

lenalidomida deben usar preservativos durante todo el tratamiento, en los periodos de descanso (interrupción de la administración) y hasta una semana tras finalizar del tratamiento, si su pareja está embarazada o tiene capacidad de gestación y no está usando ningún método anticonceptivo.

Embarazo

Lenalidomida está relacionada estructuralmente con la talidomida. La talidomida es un principio activo con acción teratógena conocida en humanos, que causa defectos congénitos graves que pueden poner en peligro la vida del niño.

Lenalidomida indujo malformaciones en monos similares a las descritas con talidomida (ver sección 5.3). Por lo tanto, se espera un efecto teratógeno de lenalidomida y, como consecuencia, está contraindicada durante el embarazo (ver sección 4.3).

Lactancia

Se desconoce si lenalidomida se excreta en la leche materna. Por lo tanto, debe interrumpirse la lactancia durante el tratamiento con lenalidomida.

Fertilidad

En un estudio de fertilidad realizado en ratas con dosis de lenalidomida de hasta 500 mg/kg (aproximadamente 200 a 500 veces las dosis humanas de 25 mg y 10 mg, respectivamente, en base al área de superficie corporal), no se observaron efectos adversos en la fertilidad ni tampoco toxicidad parental.

4.7 Efectos sobre la capacidad para conducir y utilizar máquinas

La influencia de lenalidomida sobre la capacidad para conducir y utilizar máquinas es pequeña o moderada. Se han notificado casos de fatiga, mareo, somnolencia, vértigo y visión borrosa relacionados con el uso de lenalidomida. Por lo tanto, se recomienda precaución al conducir o utilizar máquinas.

4.8 Reacciones adversas

Resumen del perfil de seguridad

Mieloma múltiple de nuevo diagnóstico: pacientes que se han sometido a ASCT tratados con mantenimiento con lenalidomida

Se aplicó un enfoque conservador para determinar las reacciones adversas en CALGB 100104. Las reacciones adversas descritas en la tabla 1 incluyeron acontecimientos notificados después de HDM/ASCT, así como acontecimientos correspondientes al periodo de tratamiento de mantenimiento. Un segundo análisis que identificó los acontecimientos que se produjeron tras el inicio del tratamiento de mantenimiento sugiere que las frecuencias descritas en la tabla 1 pueden ser superiores a las observadas realmente durante el período de tratamiento de mantenimiento. En IFM 2005-02, las reacciones adversas correspondían sólo al periodo de tratamiento de mantenimiento.

Las reacciones adversas graves observadas con mayor frecuencia ($\geq 5\%$) con el mantenimiento con lenalidomida que con placebo fueron:

- neumonía (10,6 %; término combinado) en IFM 2005-02;
- infección pulmonar (9,4 % [9,4 % tras el inicio del tratamiento de mantenimiento]) en CALGB 100104.

En el estudio IFM 2005-02, las reacciones adversas observadas con mayor frecuencia con el mantenimiento con lenalidomida que con placebo fueron neutropenia (60,8 %), bronquitis (47,4 %), diarrea (38,9 %), nasofaringitis (34,8 %), espasmos musculares (33,4 %), leucopenia (31,7 %), astenia (29,7 %), tos (27,3 %), trombocitopenia (23,5 %), gastroenteritis (22,5 %) y pirexia (20,5 %).

En el estudio CALGB 100104, las reacciones adversas observadas con mayor frecuencia con el

mantenimiento con lenalidomida que con placebo fueron neutropenia (79,0 % [71,9 % tras el inicio del tratamiento de mantenimiento]), trombocitopenia (72,3 % [61,6 %]), diarrea (54,5 % [46,4 %]), exantema (31,7 % [25,0 %]), infección de las vías respiratorias altas (26,8 % [26,8 %]), fatiga (22,8 % [17,9 %]), leucopenia (22,8 % [18,8 %]) y anemia (21,0 % [13,8 %]).

Mieloma múltiple de nuevo diagnóstico: pacientes que no son candidatos para trasplante que reciben lenalidomida en combinación con bortezomib y dexametasona

En el estudio SWOG S0777, las reacciones adversas graves observadas con mayor frecuencia (≥ 5 %) con lenalidomida en combinación con bortezomib por vía intravenosa y dexametasona que con lenalidomida en combinación con dexametasona fueron:

- hipotensión (6,5 %), infección pulmonar (5,7 %) y deshidratación (5,0 %).

Las reacciones adversas observadas con mayor frecuencia con lenalidomida en combinación con bortezomib y dexametasona que con lenalidomida en combinación con dexametasona fueron: fatiga (73,7 %), neuropatía periférica (71,8 %), trombocitopenia (57,6 %), estreñimiento (56,1 %) e hipocalcemia (50,0 %).

Mieloma múltiple de nuevo diagnóstico: pacientes que no son candidatos a trasplante tratados con lenalidomida en combinación con dosis bajas de dexametasona

Las reacciones adversas graves observadas con mayor frecuencia (≥ 5 %) con lenalidomida en combinación con dosis bajas de dexametasona (Rd y Rd18) que con MPT fueron:

- neumonía (9,8 %);
- insuficiencia renal (incluida aguda) (6,3 %).

Las reacciones adversas observadas con mayor frecuencia con Rd o Rd18 que con MPT fueron: diarrea (45,5 %), fatiga (32,8 %), dolor de espalda (32,0 %), astenia (28,2 %), insomnio (27,6 %), exantema (24,3 %), disminución del apetito (23,1 %), tos (22,7 %), pirexia (21,4 %) y espasmos musculares (20,5 %).

Mieloma múltiple de nuevo diagnóstico: pacientes que no son candidatos a trasplante tratados con lenalidomida en combinación con melfalán y prednisona

Las reacciones adversas graves observadas con mayor frecuencia (≥ 5 %) con melfalán, prednisona y lenalidomida seguido de mantenimiento con lenalidomida (MPR+R) o con melfalán, prednisona y lenalidomida seguido de placebo (MPR+p) que con melfalán, prednisona y placebo seguido de placebo (MPp+p) fueron:

- neutropenia febril (6,0 %);
- anemia (5,3 %).

Las reacciones adversas observadas con mayor frecuencia con MPR+R o MPR+ p que con MPp+p fueron: neutropenia (83,3 %), anemia (70,7 %), trombocitopenia (70,0 %), leucopenia (38,8 %), estreñimiento (34,0 %), diarrea (33,3 %), erupción cutánea (28,9 %), pirexia (27,0 %), edema periférico (25,0 %), tos (24,0 %), disminución del apetito (23,7 %) y astenia (22,0 %).

Mieloma múltiple: pacientes con al menos un tratamiento previo

En dos ensayos clínicos fase 3, controlados con placebo, 353 pacientes con mieloma múltiple fueron tratados con la combinación de lenalidomida/dexametasona, y 351 con la combinación de placebo/dexametasona.

Las reacciones adversas más graves observadas con mayor frecuencia con lenalidomida/dexametasona que con la combinación de placebo/dexametasona fueron:

- tromboembolismo venoso (trombosis venosa profunda, embolia pulmonar) (ver sección 4.4);
- neutropenia de Grado 4 (ver sección 4.4).

Las reacciones adversas observadas que se produjeron con mayor frecuencia con lenalidomida y dexametasona que con placebo y dexametasona en ensayos clínicos de mieloma múltiple agrupados (MM-009 y MM-010) fueron fatiga (43,9 %), neutropenia (42,2 %), estreñimiento (40,5 %), diarrea

(38,5 %), calambres musculares (33,4 %), anemia (31,4 %), trombocitopenia (21,5 %) y erupción cutánea (21,2 %).

Linfoma folicular

El perfil de seguridad global de lenalidomida en combinación con rituximab en pacientes con linfoma folicular previamente tratado se basa en los datos de 294 pacientes procedentes del estudio NHL-007 de fase 3, aleatorizado y controlado. Además, se han incluido en la tabla 3 las reacciones adversas al medicamento del estudio de soporte NHL-008.

Las reacciones adversas graves observadas con mayor frecuencia en el estudio NHL-007 (con una diferencia de al menos 1 punto porcentual) en el grupo de lenalidomida/rituximab en comparación con el grupo de placebo/rituximab fueron:

- Neutropenia febril (2,7 %)
- Embolia pulmonar (2,7 %)
- Neumonía (2,7 %)

Las reacciones adversas observadas con mayor frecuencia en el estudio NHL-007 en el grupo de lenalidomida/rituximab en comparación con el grupo de placebo/rituximab (con una diferencia de, al menos, un 2 % entre los grupos) fueron neutropenia (58,2 %), diarrea (30,8 %), leucopenia (28,8 %), estreñimiento (21,9 %), tos (21,9 %) y fatiga (21,9 %).

Tabla de reacciones adversas

Las reacciones adversas observadas en los pacientes tratados con lenalidomida se enumeran a continuación, según el sistema de clasificación de órganos y frecuencia. Las reacciones adversas se incluyen en orden decreciente de gravedad dentro de cada intervalo de frecuencia. Las frecuencias se definen como: muy frecuentes ($\geq 1/10$); frecuentes ($\geq 1/100$ a $< 1/10$); poco frecuentes ($\geq 1/1.000$ a $< 1/100$); raras ($\geq 1/10.000$ a $< 1/1.000$); muy raras ($< 1/10.000$) y frecuencia no conocida (no puede estimarse a partir de los datos disponibles).

Las reacciones adversas se han incluido en la categoría apropiada en la siguiente tabla, en función de la mayor frecuencia observada en cualquiera de los ensayos clínicos principales.

Tabla resumen para monoterapia en MM

La siguiente tabla se ha elaborado con los datos recopilados durante los estudios de mieloma múltiple de nuevo diagnóstico en pacientes que se habían sometido a un ASCT y que recibieron tratamiento de mantenimiento con lenalidomida. Los datos no fueron ajustados conforme a la mayor duración del tratamiento en los grupos que contenían lenalidomida que continuaron hasta la progresión de la enfermedad frente a los grupos de placebo en los estudios pivotaes de mieloma múltiple (ver sección 5.1).

Tabla 1. Reacciones adversas medicamentosas (RAM) notificadas en los ensayos clínicos en pacientes con mieloma múltiple con tratamiento de mantenimiento con lenalidomida

Sistema de Clasificación de Órganos/Término Preferente	Todas las RAM/frecuencia	RAM de Grado 3–4/frecuencia
--	--------------------------	-----------------------------

Infecciones e infestaciones	<p><u>Muy frecuentes</u> Neumonía^{◊,a}, infección de las vías respiratorias altas, infección neutropénica, bronquitis[◊], gripe[◊], gastroenteritis[◊], sinusitis, nasofaringitis, rinitis</p> <p><u>Frecuentes</u> Infección[◊], infección del tracto urinario^{◊,*}, infección de las vías respiratorias bajas, infección pulmonar[◊]</p>	<p><u>Muy frecuentes</u> Neumonía^{◊,a}, infección neutropénica</p> <p><u>Frecuentes</u> Sepsis^{◊,b}, bacteriemia, infección pulmonar[◊], infección bacteriana de las vías respiratorias bajas, bronquitis[◊], gripe[◊], gastroenteritis[◊], herpes zóster[◊], infección[◊]</p>
Neoplasias benignas, malignas y no especificadas (incl quistes y pólipos)	<p><u>Frecuentes</u> Síndrome mielodisplásico^{◊,*}</p>	
Trastornos de la sangre y del sistema linfático	<p><u>Muy frecuentes</u> Neutropenia^{^,◊}, neutropenia febril^{^,◊}, trombocitopenia^{^,◊}, anemia, leucopenia[◊], linfopenia</p>	<p><u>Muy frecuentes</u> Neutropenia^{^,◊}, neutropenia febril^{^,◊}, trombocitopenia^{^,◊}, anemia, leucopenia[◊], linfopenia</p> <p><u>Frecuentes</u> Pancitopenia[◊]</p>
Trastornos del metabolismo y de la nutrición	<p><u>Muy frecuentes</u> Hipopotasemia</p>	<p><u>Frecuentes</u> Hipopotasemia, deshidratación</p>
Trastornos del sistema nervioso	<p><u>Muy frecuentes</u> Parestesia</p> <p><u>Frecuentes</u> Neuropatía periférica[◊]</p>	<p><u>Frecuentes</u> Cefalea</p>
Trastornos vasculares	<p><u>Frecuentes</u> Embolia pulmonar^{◊,*}</p>	<p><u>Frecuentes</u> Trombosis venosa profunda^{^,◊,d}</p>
Trastornos respiratorios, torácicos y mediastínicos	<p><u>Muy frecuentes</u> Tos</p> <p><u>Frecuentes</u> Disnea[◊], rinorrea</p>	<p><u>Frecuentes</u> Disnea[◊]</p>
Trastornos gastrointestinales	<p><u>Muy frecuentes</u> Diarrea, estreñimiento, dolor abdominal, náuseas</p> <p><u>Frecuentes</u> Vómitos, dolor abdominal superior</p>	<p><u>Frecuentes</u> Diarrea, vómitos, náuseas</p>
Trastornos hepatobiliares	<p><u>Muy frecuentes</u> Pruebas anormales de la función hepática</p>	<p><u>Frecuentes</u> Pruebas anormales de la función hepática</p>
Trastornos de la piel y del tejido subcutáneo	<p><u>Muy frecuentes</u> Exantema, sequedad de la piel</p>	<p><u>Frecuentes</u> Exantema, prurito</p>
Trastornos musculoesqueléticos y del tejido conjuntivo	<p><u>Muy frecuentes</u> Espasmos musculares</p> <p><u>Frecuentes</u> Mialgia, dolor musculoesquelético</p>	

Trastornos generales y alteraciones en el lugar de administración	<u>Muy frecuentes</u> Fatiga, astenia, pirexia	<u>Frecuentes</u> Fatiga, astenia
--	---	--------------------------------------

[◇] Reacciones adversas notificadas como graves en ensayos clínicos en pacientes con mieloma múltiple de nuevo diagnóstico que se habían sometido a un ASCT

[°] Se aplica únicamente a reacciones adversas graves a medicamentos

[^] Ver sección 4.8 Descripción de reacciones adversas seleccionadas

[°] El término combinado del efecto adverso “Neumonía” incluye los siguientes TP: bronconeumonía, neumonía lobular, neumonía por *Pneumocystis jirovecii*, neumonía, neumonía por *klebsiella*, neumonía por *legionella*, neumonía por micoplasma, neumonía por neumococos, neumonía por estreptococos, neumonía viral, trastorno pulmonar y neumonitis

^b El término combinado del efecto adverso “Sepsis” incluye los siguientes TP: sepsis bacteriana, sepsis por neumococos, choque séptico y sepsis por estafilococos

^c El término combinado del efecto adverso “Neuropatía periférica” incluye los siguientes términos preferentes (TP): neuropatía periférica, neuropatía sensorial periférica y polineuropatía

^d El término combinado del efecto adverso “Trombosis venosa profunda” incluye los siguientes TP: trombosis venosa profunda, trombosis y trombosis venosa

Tabla resumen para terapia combinada en MM

La siguiente tabla se ha elaborado con los datos recopilados durante los estudios de mieloma múltiple con terapia combinada. Los datos no fueron ajustados conforme a la mayor duración del tratamiento en los grupos que contenían lenalidomida que continuaron hasta la progresión de la enfermedad frente a los grupos comparadores en los estudios pivotaes de mieloma múltiple (ver sección 5.1).

Tabla 2. Reacciones adversas medicamentosas (RAM) notificadas en los ensayos clínicos en pacientes con mieloma múltiple tratados con lenalidomida en combinación con bortezomib y dexametasona, con dexametasona o con melfalán y prednisona

Sistema de Clasificación de Órganos / Término preferente	Todas las RAM/frecuencia	RAM de Grado 3–4/frecuencia
Infecciones e infestaciones	<u>Muy frecuentes</u> Neumonía ^{◇,°} , infección de las vías respiratorias altas [◇] , infecciones bacterianas, víricas y fúngicas (incluidas infecciones oportunistas) [◇] , nasofaringitis, faringitis, bronquitis [◇] , rinitis <u>Frecuentes</u> Sepsis ^{◇,°} , infección pulmonar [°] , infección de las vías urinarias [°] , sinusitis [◇]	<u>Frecuentes</u> Neumonía ^{◇,°} , infecciones bacterianas, víricas y fúngicas (incluidas infecciones oportunistas) [◇] , celulitis [◇] , sepsis ^{◇,°} , infección pulmonar [◇] , bronquitis [◇] , infección de las vías respiratorias [°] , infección de las vías urinarias [°] , enterocolitis infecciosa
Neoplasias benignas, malignas y no especificadas (incl quistes y pólipos)	<u>Poco frecuentes</u> Carcinoma basocelular ^{^,◇} Carcinoma epidermoide de piel ^{^,◇,*}	<u>Frecuentes</u> Leucemia mieloide aguda [◇] , síndrome mielodisplásico [◇] , carcinoma epidermoide de piel ^{^,◇,**} <u>Poco frecuentes</u> Leucemia aguda de células T [◇] , carcinoma basocelular ^{^,◇} , síndrome de lisis tumoral

Trastornos de la sangre y del sistema linfático	<p><u>Muy frecuentes</u> Neutropenia^{^,0,00}, trombocitopenia^{^,0,00}, anemia⁰, trastorno hemorrágico[^], leucopenias, linfopenia</p> <p><u>Frecuentes</u> Neutropenia febril^{^,0}, pancitopenia⁰</p> <p><u>Poco frecuentes</u> Hemólisis, anemia hemolítica autoinmune, anemia hemolítica</p>	<p><u>Muy frecuentes</u> Neutropenia^{^,0,00}, trombocitopenia^{^,0,00}, anemia⁰, leucopenias, linfopenia</p> <p><u>Frecuentes</u> Neutropenia febril^{^,0}, pancitopenia⁰, anemia hemolítica</p> <p><u>Poco frecuentes</u> Hipercoagulación, coagulopatía</p>
Trastornos del sistema inmunológico	<u>Poco frecuentes</u> Hipersensibilidad [^]	
Trastornos endocrinos	<u>Frecuentes</u> Hipotiroidismo	
Trastornos del metabolismo y de la nutrición	<p><u>Muy frecuentes</u> Hipopotasemia^{0,00}, hiperglucemia, hipoglucemia, hipocalcemia⁰, hipoponatermia⁰, deshidratación⁰⁰, disminución del apetito⁰⁰, pérdida de peso</p> <p><u>Frecuentes</u> Hipomagnesemia, hiperuricemia, hipercalcemia⁺</p>	<p><u>Frecuentes</u> Hipopotasemia^{0,00}, hiperglucemia, hipocalcemia⁰, diabetes mellitus⁰, hipofosfatemia, hiponatermia⁰, hiperuricemia, gota, deshidratación⁰⁰, disminución del apetito⁰⁰, pérdida de peso</p>
Trastornos psiquiátricos	<p><u>Muy frecuentes</u> Depresión, insomnio</p> <p><u>Poco frecuentes</u> Pérdida de la libido</p>	<u>Frecuentes</u> Depresión, insomnio
Trastornos del sistema nervioso	<p><u>Muy frecuentes</u> Neuropatías periféricas⁰⁰, parestesia, mareos⁰⁰, temblor, disgeusia, cefalea</p> <p><u>Frecuentes</u> Ataxia, alteración del equilibrio, síncope⁰⁰, neuralgia, disestesia</p>	<p><u>Muy frecuentes</u> Neuropatías periféricas⁰⁰</p> <p><u>Frecuentes</u> Accidente cerebrovascular⁰, mareos⁰⁰, síncope⁰⁰, neuralgia</p> <p><u>Poco frecuentes</u> Hemorragia intracraneal[^], ataque isquémico transitorio, isquemia cerebral</p>
Trastornos oculares	<p><u>Muy frecuentes</u> Cataratas, visión borrosa</p> <p><u>Frecuentes</u> Disminución de la agudeza visual</p>	<p><u>Frecuentes</u> Cataratas</p> <p><u>Poco frecuentes</u> Ceguera</p>
Trastornos del oído y del laberinto	<u>Frecuentes</u> Sordera (incluida hipoacusia), tinnitus	
Trastornos cardiacos	<p><u>Frecuentes</u> Fibrilación auricular^{0,00}, bradicardia</p> <p><u>Poco frecuentes</u> Arritmia, prolongación del intervalo QT, aleteo auricular, extrasístole ventricular</p>	<p><u>Frecuentes</u> Infarto de miocardio (incluido agudo)^{^,0}, fibrilación auricular^{0,00}, insuficiencia cardiaca congestiva⁰, taquicardia, insuficiencia cardiaca^{0,00}, isquemia de miocardio⁰</p>

Trastornos vasculares	<p><u>Muy frecuentes</u> Eventos tromboembólicos venosos[^], predominantemente trombosis venosa profunda y embolia pulmonar^{^,0,00}, hipotensión⁰⁰</p> <p><u>Frecuentes</u> Hipertensión, equimosis[^]</p>	<p><u>Muy frecuentes</u> Eventos tromboembólicos venosos[^], predominantemente trombosis venosa profunda y embolia pulmonar^{^,0,00}</p> <p><u>Frecuentes</u> Vasculitis, hipotensión⁰⁰, hipertensión</p> <p><u>Poco frecuentes</u> Isquemia, isquemia periférica, trombosis del seno venoso intracraneal</p>
Trastornos respiratorios, torácicos y mediastínicos	<p><u>Muy frecuentes</u> Disnea^{0,00}, epistaxis[^], tos</p> <p><u>Frecuentes</u> Disfonía</p>	<p><u>Frecuentes</u> Distrés respiratorio⁰, disnea^{0,00}, dolor pleurítico⁰⁰, hipoxia⁰⁰</p>
Trastornos gastrointestinales	<p><u>Muy frecuentes</u> Diarrea^{0,00}, estreñimiento⁰, dolor abdominal⁰⁰, náuseas, vómitos⁰⁰, dispepsia, sequedad de boca, estomatitis</p> <p><u>Frecuentes</u> Hemorragia digestiva (incluidas hemorragia rectal, hemorragia hemorroidal, hemorragia por úlcera péptica y hemorragia gingival)^{^,00}, disfagia</p> <p><u>Poco frecuentes</u> Colitis, tiflitis</p>	<p><u>Frecuentes</u> Hemorragia gastrointestinal^{^,0,00}, obstrucción del intestino delgado⁰⁰, diarrea⁰⁰, estreñimiento⁰, dolor abdominal⁰⁰, náuseas, vómitos⁰⁰</p>
Trastornos hepatobiliares	<p><u>Muy frecuentes</u> Aumento de la alanina aminotransferasa, aumento de la aspartato aminotransferasa</p> <p><u>Frecuentes</u> Daño hepatocelular⁰⁰, pruebas anormales de la función hepática⁰, hiperbilirrubinemia</p> <p><u>Poco frecuentes</u> Fallo hepático[^]</p>	<p><u>Frecuentes</u> Colestasis⁰, hepatotoxicidad, daño hepatocelular⁰⁰, aumento de la alanina aminotransferasa, pruebas anormales de la función hepática⁰</p> <p><u>Poco frecuentes</u> Fallo hepático[^]</p>

Trastornos de la piel y del tejido subcutáneo	<p><u>Muy frecuentes</u> Exantemas^{◊◊}, prurito</p> <p><u>Frecuentes</u> Urticaria, hiperhidrosis, sequedad de la piel, hiperpigmentación de la piel, eccema, eritema</p> <p><u>Poco frecuentes</u> Exantema medicamentoso con eosinofilia y síntomas sistémicos^{◊◊}, decoloración de la piel, reacción de fotosensibilidad</p>	<p><u>Frecuentes</u> Exantemas^{◊◊}</p> <p><u>Poco frecuentes</u> Exantema medicamentoso con eosinofilia y síntomas sistémicos^{◊◊}</p>
Trastornos musculoesqueléticos y del tejido conjuntivo	<p><u>Muy frecuentes</u> Debilidad muscular^{◊◊}, espasmos musculares, dolor óseo[◊], dolor y molestias musculoesqueléticos y del tejido conjuntivo (incluido dolor de espalda^{◊,◊◊}), dolor en las extremidades, mialgia, artralgia[◊]</p> <p><u>Frecuentes</u> Inflamación de las articulaciones</p>	<p><u>Frecuentes</u> Debilidad muscular^{◊◊}, dolor óseo[◊], dolor y molestias musculoesqueléticos y del tejido conjuntivo (incluido dolor de espalda^{◊,◊◊})</p> <p><u>Poco frecuentes</u> Inflamación de las articulaciones</p>
Trastornos renales y urinarios	<p><u>Muy frecuentes</u> Insuficiencia renal (incluida aguda)^{◊,◊◊}</p> <p><u>Frecuentes</u> Hematuria[^], retención urinaria, incontinencia urinaria</p> <p><u>Poco frecuentes</u> Síndrome de Fanconi adquirido</p>	<p><u>Poco frecuentes</u> Necrosis tubular renal</p>
Trastornos del aparato reproductor y de la mama	<p><u>Frecuentes</u> Disfunción eréctil</p>	
Trastornos generales y alteraciones en el lugar de administración	<p><u>Muy frecuentes</u> Fatiga^{◊,◊◊}, edema (incluido edema periférico), pirexia^{◊,◊◊}, astenia, síndrome seudogripal (incluidos pirexia, tos, mialgia, dolor musculoesquelético, cefalea y escalofríos)</p> <p><u>Frecuentes</u> Dolor torácico^{◊,◊◊}, letargia</p>	<p><u>Muy frecuentes</u> Fatiga^{◊,◊◊}</p> <p><u>Frecuentes</u> Edema periférico, pirexia^{◊,◊◊}, astenia</p>
Exploraciones complementarias	<p><u>Muy frecuentes</u> Aumento de la fosfatasa alcalina en sangre</p> <p><u>Frecuentes</u> Aumento de la proteína C reactiva</p>	

Lesiones traumáticas, intoxicaciones y complicaciones de procedimientos terapéuticos	<u>Frecuentes</u> Caídas, contusión [^]	
---	---	--

^{oo}Reacciones adversas notificadas como graves en los ensayos clínicos en pacientes con mieloma múltiple de nuevo diagnóstico que habían recibido lenalidomida en combinación con bortezomib y dexametasona.

[^]Ver sección 4.8 Descripción de reacciones adversas seleccionadas.

^o Reacciones adversas notificadas como graves en los ensayos clínicos en pacientes con mieloma múltiple tratados con lenalidomida en combinación con dexametasona, o con melfalán y prednisona.

+ Se aplica solamente a las reacciones adversas a fármacos.

* Se notificó carcinoma epidermoide de piel en los ensayos clínicos en pacientes con mieloma tratados previamente con lenalidomida/dexametasona en comparación con los grupos de control.

** Se notificó carcinoma epidermoide de piel en un ensayo clínico en pacientes con mieloma de nuevo diagnóstico tratados con lenalidomida/dexametasona en comparación con los grupos de control.

Tabla resumen para terapia combinada en LF

La siguiente tabla se ha elaborado con los datos recopilados durante los estudios principales (NHL-007 y NHL-008) en pacientes con linfoma folicular que recibieron tratamiento de lenalidomida en combinación con rituximab.

Tabla 3. Reacciones adversas medicamentosas notificadas en los ensayos clínicos en pacientes con linfoma folicular tratados con lenalidomida en combinación con rituximab

Sistema de Clasificación de Órganos / Término preferente	Todas las RAM/frecuencia	RAM de Grado 3–4/frecuencia
Infecciones e infestaciones	<u>Muy frecuentes</u> Infección de las vías respiratorias altas <u>Frecuentes</u> Neumonía ^o , gripe, bronquitis, sinusitis, infección de las vías urinarias	<u>Frecuentes</u> Neumonía ^o , sepsis ^o , infección pulmonar, bronquitis, gastroenteritis, sinusitis, infección de las vías urinarias, celulitis ^o
Neoplasias benignas, malignas y no especificadas (incl. quistes y pólipos)	<u>Muy frecuentes</u> Exacerbación tumoral [^] <u>Frecuentes</u> Carcinoma epidermoide de piel ^{o,^,+}	<u>Frecuentes</u> Carcinoma basocelular ^{^,o}
Trastornos de la sangre y del sistema linfático	<u>Muy frecuentes</u> Neutropenia ^{^,o} , anemia ^o , trombocitopenia [^] , leucopenia ^{**} Linfopenia ^{***}	<u>Muy frecuentes</u> Neutropenia ^{^,o} <u>Frecuentes</u> Anemia ^o , trombocitopenia [^] , neutropenia febril ^o , pancitopenia, leucopenia ^{**} , linfopenia ^{***}
Trastornos del metabolismo y de la nutrición	<u>Muy frecuentes</u> Disminución del apetito, hipopotasemia <u>Frecuentes</u> Hipofosfatemia, deshidratación ^o	<u>Frecuentes</u> Deshidratación, hipercalcemia ^o , hipopotasemia, hipofosfatemia, hiperuricemia
Trastornos psiquiátricos	<u>Frecuentes</u> Depresión, insomnio	
Trastornos del sistema nervioso	<u>Muy frecuentes</u> Cefalea, mareos <u>Frecuentes</u> Neuropatía sensorial periférica,	<u>Frecuentes</u> Síncope

	disgeusia	
Trastornos cardiacos	<u>Poco frecuentes</u> Arritmia [◊]	
Trastornos vasculares	<u>Frecuentes</u> Hipotensión	<u>Frecuentes</u> Embolia pulmonar ^{^,◊} , hipotensión
Trastornos respiratorios, torácicos y mediastínicos	<u>Muy frecuentes</u> Disnea [◊] , tos <u>Frecuentes</u> Dolor bucofaringeo, disfonia	<u>Frecuentes</u> Disnea [◊]
Trastornos gastrointestinales	<u>Muy frecuentes</u> Dolor abdominal [◊] , diarrea, estreñimiento, náuseas, vómitos, dispepsia <u>Frecuentes</u> Dolor abdominal superior, estomatitis, boca seca	<u>Frecuentes</u> Dolor abdominal [◊] , diarrea, estreñimiento, estomatitis
Trastornos de la piel y del tejido subcutáneo	<u>Muy frecuentes</u> Exantema*, prurito <u>Frecuente</u> Sequedad de la piel, sudoración nocturna, eritema	<u>Frecuentes</u> Exantema*, prurito
Trastornos musculoesqueléticos y del tejido conjuntivo	<u>Muy frecuentes</u> Espasmos musculares, dolor de espalda, artralgia <u>Frecuentes</u> Dolor en las extremidades, debilidad muscular, dolor musculoesquelético, mialgia, dolor cervical	<u>Frecuentes</u> Debilidad muscular, dolor cervical
Trastornos renales y urinarios		<u>Frecuentes</u> Lesión renal aguda [◊]
Trastornos generales y alteraciones en el lugar de administración	<u>Muy frecuentes</u> Pirexia, fatiga, astenia, edema periférico <u>Frecuentes</u> Malestar general, escalofríos	<u>Frecuentes</u> Fatiga, astenia
Exploraciones complementarias	<u>Muy frecuentes</u> Aumento de la alanina aminotransferasa <u>Frecuentes</u> Pérdida de peso, aumento de la bilirrubina en sangre	

[^]Ver sección 4.8 Descripción de las reacciones adversas seleccionadas

Algoritmo aplicado para el linfoma folicular:

Estudio de fase 3 controlado:

- RAM NHL-007 - Todos los efectos adversos que surgieron del tratamiento con $\geq 5,0$ % de sujetos del grupo de lenalidomida/rituximab y al menos una frecuencia un 2 % mayor en el grupo de lenalidomida en comparación con el grupo de control - (población de seguridad)

- RAM NHL-007 Grado 3/4 - Todos los efectos adversos de Grado 3 o 4 que surgieron del tratamiento en al menos el $\geq 1,0$ % de sujetos del grupo de lenalidomida/rituximab y al menos una frecuencia un 1,0 % mayor en el grupo de lenalidomida en comparación con el grupo de control - (población de seguridad)
- RAM graves NHL-007 - Todos los efectos adversos graves que surgieron del tratamiento en al menos el $\geq 1,0$ % de sujetos del grupo de lenalidomida/rituximab y al menos una frecuencia un 1,0 % mayor en el grupo de lenalidomida/rituximab y el grupo de control - (población de seguridad)

Estudio de fase 3 de un solo grupo de LF:

- RAM NHL-008 - Todos los efectos adversos que surgieron del tratamiento con $\geq 5,0$ % de sujetos
- RAM NHL-008 Grado 3/4 - Todos los efectos adversos de Grado 3 o 4 que surgieron del tratamiento notificados en $\geq 1,0$ % de sujetos
- RAM graves NHL-008 - Todos los efectos adversos graves que surgieron del tratamiento notificados en $\geq 1,0$ % de sujetos

ØEfectos adversos notificados como graves en los ensayos clínicos de linfoma folicular

+ Se aplica unicamente a reacciones adversas graves a medicamentos.

*Exantema incluye término preferente de exantema y exantema maculopapular

**Leucopenia incluye término preferente de leucopenia y disminución del recuento de leucocitos

***Linfopenia incluye término preferente de linfopenia y disminución del recuento de linfocitos

Tabla resumen de las reacciones adversas poscomercialización

Además de las reacciones adversas anteriores que se identificaron durante los ensayos clínicos pivotaes, la siguiente tabla se ha elaborado con la información recopilada a partir de los datos de poscomercialización.

Tabla 4. Reacciones adversas medicamentosas notificadas durante el uso poscomercialización en pacientes tratados con lenalidomida

Sistema de Clasificación de Órganos / Término preferente	Todas las RAM/frecuencia	RAM de Grado 3–4/frecuencia
Infecciones e infestaciones	<u>Frecuencia no conocida</u> Infecciones virales, que incluyen reactivación del herpes zóster y del virus de la hepatitis B	<u>Frecuencia no conocida</u> Infecciones virales, que incluyen reactivación del herpes zóster y del virus de la hepatitis B
Neoplasias benignas, malignas y no especificadas (incl quistes y pólipos)		<u>Raras</u> Síndrome de lisis tumoral
Trastornos de la sangre y del sistema linfático	<u>Frecuencia no conocida</u> Hemofilia adquirida	
Trastornos del sistema inmunológico	<u>Raras</u> Reacción anafiláctica [^] <u>Frecuencia no conocida</u> Rechazo del trasplante de órganos sólidos	<u>Raras</u> Reacción anafiláctica [^]
Trastornos endocrinos	<u>Frecuentes</u> Hipertiroidismo	
Trastornos respiratorios, torácicos y mediastínicos	<u>Poco frecuentes</u> Hipertensión pulmonar	<u>Raras</u> Hipertensión pulmonar <u>Frecuencia no conocida</u> Neumonitis intersticial
Trastornos gastrointestinales		<u>Frecuencia no conocida</u> Pancreatitis, perforación gastrointestinal (incluyendo perforaciones diverticulares, intestinales y del intestino grueso) [^]
Trastornos hepatobiliares	<u>Frecuencia no conocida</u> Fallo hepático agudo [^] , hepatitis tóxica [^] , hepatitis citolítica [^] , hepatitis colestásica [^] , hepatitis citolítica/colestásica mixta [^]	<u>Frecuencia no conocida</u> Fallo hepático agudo [^] , hepatitis tóxica [^]

Trastornos de la piel y del tejido subcutáneo		<u>Poco frecuentes</u> Angioedema <u>Raras</u> Síndrome de Stevens-Johnson [^] , necrólisis epidérmica tóxica [^] <u>Frecuencia no conocida</u> Vasculitis leucocitoclástica, reacción al fármaco con eosinofilia y síntomas sistémicos [^]
--	--	--

[^]Ver sección 4.8 Descripción de reacciones adversas seleccionadas.

Descripción de reacciones adversas seleccionadas

Teratogenicidad

Lenalidomida está relacionada estructuralmente con la talidomida. La talidomida es un principio activo con acción teratógena conocida en humanos, que causa defectos congénitos de nacimiento graves que pueden poner en peligro la vida del niño. En monos, lenalidomida indujo malformaciones similares a las descritas con talidomida (ver las secciones 4.6 y 5.3). Si se toma lenalidomida durante el embarazo, se espera un efecto teratógeno de lenalidomida en los seres humanos.

Neutropenia y trombocitopenia

Mieloma múltiple de nuevo diagnóstico: pacientes que se han sometido a un ASCT tratados con mantenimiento con lenalidomida

El mantenimiento con lenalidomida tras el ASCT se asocia con una frecuencia mayor de neutropenia de Grado 4 comparado con el mantenimiento con placebo (el 32,1 % frente al 26,7 % [el 16,1 % frente al 1,8 % tras el inicio del tratamiento de mantenimiento] en CALGB 100104 y el 16,4 % frente al 0,7 % en IFM 2005-02, respectivamente). Se notificaron efectos adversos de neutropenia resultantes del tratamiento y que dieron lugar a la interrupción de lenalidomida en el 2,2 % de los pacientes en CALGB 100104 y el 2,4 % de los pacientes en IFM 2005-02, respectivamente. Se notificó neutropenia febril de Grado 4 con una frecuencia similar en los grupos de mantenimiento con lenalidomida comparado con los grupos de mantenimiento con placebo en ambos estudios (el 0,4 % frente al 0,5 % [el 0,4 % frente al 0,5 % tras el inicio del tratamiento de mantenimiento] en CALGB 100104 y el 0,3 % frente al 0 % en IFM 2005-02, respectivamente).

El mantenimiento con lenalidomida tras el trasplante autólogo de células madre se asocia con una frecuencia mayor de trombocitopenia de Grado 3 o 4 comparado con el mantenimiento con placebo (el 37,5 % frente al 30,3 % [el 17,9 % frente al 4,1 % tras el inicio del tratamiento de mantenimiento] en CALGB 100104 y el 13,0 % frente al 2,9 % en IFM 2005-02, respectivamente).

Pacientes con mieloma múltiple de nuevo diagnóstico que no son candidatos para trasplante que reciben lenalidomida en combinación con bortezomib y dexametasona

Se observó neutropenia de Grado 4 en menor medida en el grupo de RVd en comparación con el grupo comparador de Rd (el 2,7 % frente al 5,9 %) en el estudio SWOG S0777. Se notificó neutropenia febril de Grado 4 con una frecuencia similar en el grupo de RVd en comparación con el grupo de Rd (el 0,0 % frente al 0,4 %).

Se observó trombocitopenia de Grado 3 o 4 en mayor medida en el grupo de RVd en comparación con el grupo comparador de Rd (el 17,2 % frente al 9,4 %).

Mieloma múltiple de nuevo diagnóstico: pacientes que no son candidatos para trasplante tratados con lenalidomida en combinación con dexametasona

La combinación de lenalidomida con dexametasona en pacientes con mieloma múltiple de nuevo diagnóstico se asocia con una menor frecuencia de neutropenia de Grado 4 (8,5 % en Rd y Rd18), en

comparación con MPT (15 %). Se observó con poca frecuencia neutropenia febril de Grado 4 (0,6 % en Rd y Rd18 en comparación con 0,7 % en MPT).

La combinación de lenalidomida con dexametasona en pacientes con mieloma múltiple de nuevo diagnóstico se asocia con una menor frecuencia de trombocitopenia de Grado 3 y 4 (8,1 % en Rd y Rd18), en comparación con MPT (11,1 %).

Mieloma múltiple de nuevo diagnóstico: pacientes que no son candidatos para trasplante tratados con lenalidomida en combinación con melfalán y prednisona

La combinación de lenalidomida con melfalán y prednisona en pacientes con mieloma múltiple de nuevo diagnóstico se asocia con una frecuencia mayor de neutropenia de Grado 4 (34,1 % en MPR+R/MPR+p) en comparación con MPp+p (7,8 %). Se observó una frecuencia mayor de neutropenia febril de Grado 4 (1,7 % en MPR+R/MPR+p, en comparación con el 0,0 % en MPp+p).

La combinación de lenalidomida con melfalán y prednisona en pacientes con mieloma múltiple de nuevo diagnóstico se asocia con una frecuencia mayor de trombocitopenia de Grado 3 y Grado 4 (40,4 % en MPR+R/MPR+p) en comparación con MPp+p (13,7 %).

Mieloma múltiple: pacientes con al menos un tratamiento previo

La combinación de lenalidomida y dexametasona en pacientes con mieloma múltiple se asocia con una incidencia mayor de neutropenia de Grado 4 (5,1 % de los pacientes tratados con lenalidomida/dexametasona, en comparación con 0,6 % de los tratados con placebo/dexametasona). Se observaron episodios poco frecuentes de neutropenia febril de Grado 4 (0,6 % de los pacientes tratados con lenalidomida/dexametasona, en comparación con 0,0 % de los tratados con placebo/dexametasona).

La combinación de lenalidomida y dexametasona en pacientes con mieloma múltiple se asocia con una mayor incidencia de trombocitopenia de Grado 3 y 4 (9,9 % y 1,4 %, respectivamente, en los pacientes tratados con lenalidomida/dexametasona, en comparación con 2,3 % y 0,0 % en los tratados con placebo/dexametasona).

Pacientes con linfoma folicular

La combinación de lenalidomida y rituximab en el linfoma folicular está asociada con una mayor incidencia de neutropenia Grado 3 o 4 (50,7 % en el grupo de pacientes tratados con lenalidomida/rituximab comparado con el 12,2 % de los pacientes del grupo de placebo/rituximab). Todos los casos de neutropenia Grado 3 o 4 fueron reversibles tras la suspensión de la administración, la reducción de la dosis y/o la terapia de soporte con factores de crecimiento. Además, la neutropenia febril se observó con muy poca frecuencia (2,7 % en el grupo de pacientes tratados con lenalidomida/rituximab comparado con el 0,7 % de los pacientes del grupo de placebo/rituximab).

La combinación de lenalidomida y rituximab también está asociada con una mayor incidencia de trombocitopenia Grado 3 o 4 (1,4 % en el grupo de pacientes tratados con lenalidomida/rituximab comparado con el 0 % de los pacientes del grupo de placebo/rituximab).

Tromboembolismo venoso

El uso de la combinación de lenalidomida con dexametasona se asocia con un aumento de TVP y de EP en pacientes con mieloma múltiple, y en menor medida en pacientes tratados con lenalidomida en combinación con melfalán y prednisona o en pacientes con mieloma múltiple tratados con lenalidomida en monoterapia (ver sección 4.5).

En estos pacientes, la administración concomitante de agentes eritropoyéticos o los antecedentes de trombosis venosa profunda también pueden aumentar el riesgo trombótico.

Infarto de miocardio

Se han notificado casos de infarto de miocardio en pacientes que reciben lenalidomida, especialmente en aquellos con factores de riesgo.

Trastornos hemorrágicos

Los trastornos hemorrágicos se enumeran en los diferentes apartados de la clasificación de órganos del sistema: trastornos de la sangre y del sistema linfático; trastornos del sistema nervioso (hemorragia intracraneal); trastornos respiratorios, torácicos y mediastínicos (epistaxis); trastornos gastrointestinales (hemorragia gingival, hemorragia hemorroidal, hemorragia rectal); trastornos renales y urinarios (hematuria); lesiones traumáticas, intoxicaciones y complicaciones de procedimientos terapéuticos (contusión) y trastornos vasculares (equimosis).

Reacciones alérgicas y reacciones cutáneas graves

Se han notificado casos de reacciones alérgicas, incluyendo angioedema, reacción anafiláctica y reacciones cutáneas graves, tales como SSJ, NET y síndrome DRESS con el uso de lenalidomida. Se ha descrito en la literatura la posibilidad de que se produzca una reacción cruzada entre lenalidomida y talidomida. Los pacientes con antecedentes de exantema grave asociado al tratamiento con talidomida no deben recibir lenalidomida (ver sección 4.4).

Segundas neoplasias malignas primarias

Se han notificado casos de segundas neoplasias malignas primarias en los ensayos clínicos con pacientes con mieloma previamente tratados con lenalidomida/dexametasona en comparación con los controles, que fueron, principalmente, carcinomas de piel basocelulares o epidermoides.

Leucemia mieloide aguda

Mieloma múltiple

Se han observado casos de LMA en ensayos clínicos en pacientes con mieloma múltiple de nuevo diagnóstico que fueron tratados con lenalidomida en combinación con melfalán o inmediatamente después de HDM/ASCT (ver sección 4.4). Este aumento no se observó en ensayos clínicos de mieloma múltiple de nuevo diagnóstico en pacientes tratados con lenalidomida en combinación con dexametasona en comparación con talidomida en combinación con melfalán y prednisona.

Trastornos hepáticos

Se han notificado las siguientes reacciones adversas poscomercialización (frecuencia no conocida): fallo hepático agudo y colestasis (ambos potencialmente mortales), hepatitis tóxica, hepatitis citolítica y hepatitis citolítica/colestásica mixta.

Rabdomiólisis

Se han observado casos raros de rabdomiólisis, algunos de ellos cuando se administra lenalidomida con una estatina.

Trastornos tiroideos

Se han notificado casos de hipotiroidismo y casos de hipertiroidismo (ver sección 4.4 Trastornos tiroideos).

Reacción de exacerbación tumoral y síndrome de lisis tumoral

En el estudio NHL-007, se notificó RET en 19/146 (13,0 %) de los pacientes tratados con lenalidomida/rituximab en comparación con 1/148 (0,7 %) de los pacientes en el grupo de placebo/rituximab. La mayoría de los eventos de RET (18 de los 19) notificados en el grupo de lenalidomida/rituximab ocurrieron durante los primeros dos ciclos de tratamiento. Un paciente con LF en el grupo de lenalidomida/rituximab experimentó un evento de RET de Grado 3 en comparación con ningún paciente en el grupo de placebo/rituximab. En el estudio NHL-008, 7/177 (4,0 %) de los pacientes con LF presentaron RET; (3 notificaciones fueron de Grado 1 y 4 notificaciones de Grado 2 en cuanto a la gravedad); mientras que 1 notificación fue considerada grave. En el estudio NHL-007, se notificó SLT en 2 pacientes con LF (1,4 %) del grupo de pacientes de lenalidomida/rituximab y ningún paciente con LF en el grupo de placebo/rituximab; ningún caso era de Grado 3 o 4. En el estudio NHL-008 se notificó SLT en 1 paciente con LF (0,6 %). Este evento único se clasificó como una reacción adversa grave de Grado 3. En el caso del estudio NHL-007 ningún paciente tuvo que suspender el tratamiento con lenalidomida/rituximab debido a RET o SLT.

Trastornos gastrointestinales

Se han notificado perforaciones gastrointestinales durante el tratamiento con lenalidomida. Las perforaciones gastrointestinales pueden dar lugar a complicaciones sépticas y pueden asociarse con un desenlace mortal.

Notificación de sospechas de reacciones adversas

Es importante notificar sospechas de reacciones adversas al medicamento tras su autorización. Ello permite una supervisión continuada de la relación beneficio/riesgo del medicamento. Se invita a los profesionales sanitarios a notificar las sospechas de reacciones adversas a través del sistema nacional de notificación incluido en el [Apéndice V](#).

4.9 Sobredosis

No se dispone de información específica sobre el tratamiento de la sobredosis de lenalidomida en pacientes aunque, en ensayos de búsqueda de dosis, algunos pacientes fueron expuestos a dosis de hasta 150 mg y, en ensayos de dosis única, algunos pacientes fueron expuestos a dosis de hasta 400 mg. La TLD en estos ensayos fue esencialmente hematológica. En caso de sobredosis, se recomienda terapia de soporte.

5. PROPIEDADES FARMACOLÓGICAS

5.1 Propiedades farmacodinámicas

Grupo farmacoterapéutico: Otros inmunosupresores, código ATC: L04AX04

Mecanismo de acción

Lenalidomida se une directamente a cereblon, un componente de un complejo enzimático Cullin-RING ubiquitin-ligasa E3 que incluye la proteína reparadora 1 (DDB1) de ácido desoxirribonucleico (ADN), la Cullin 4 (CUL4) y el regulador de las proteínas Cullin 1 (Roc1). En las células hematopoyéticas, lenalidomida unida a cereblon incorpora a las proteínas sustrato Aiolos e Ikaros, factores de transcripción linfoides, dando lugar a su ubiquitinación y su posterior degradación, lo que produce efectos directos citotóxicos e inmunomoduladores.

Específicamente, lenalidomida inhibe la proliferación y aumenta la apoptosis de determinadas células hematopoyéticas tumorales (incluidas las células plasmáticas tumorales en el mieloma múltiple, las células tumorales del linfoma folicular, y las que presentan deleciones en el cromosoma 5), potencia la inmunidad celular mediada por los linfocitos T y por los linfocitos *natural killer* (NK) y aumenta el número de células NK, T y NK T.

La combinación de lenalidomida y rituximab aumenta la citotoxicidad celular dependiente de anticuerpos (ADCC, por sus siglas en inglés) y la apoptosis tumoral directa en las células del linfoma folicular.

El mecanismo de acción de lenalidomida también incluye efectos adicionales como sus propiedades antiangiogénicas y proeritropoyéticas. Lenalidomida inhibe la angiogénesis mediante el bloqueo de la migración y adhesión de células endoteliales y de la formación de microvasos, aumenta la producción de hemoglobina fetal por las células madre hematopoyéticas CD34+, e inhibe la producción de citocinas proinflamatorias (por ejemplo, TNF- α y IL-6) por los monocitos.

Eficacia clínica y seguridad

La eficacia y la seguridad de lenalidomida se han evaluado en seis estudios de fase 3 de mieloma múltiple de nuevo diagnóstico, en dos estudios de fase 3 de mieloma múltiple en recaída refractario y en un estudio de fase 3 y un estudio de fase 3b de iNHL como se describe a continuación.

Mieloma múltiple de nuevo diagnóstico

Mantenimiento con lenalidomida en pacientes que se han sometido a un ASCT

Se evaluó la seguridad y eficacia del mantenimiento con lenalidomida en dos ensayos de fase 3 multicéntricos, aleatorizados, doble ciego de 2 grupos, de grupos paralelos y controlados con placebo: CALGB 100104 e IFM 2005-02.

CALGB 100104

Eran candidatos los pacientes de entre 18 y 70 años con MM activo que precisaba tratamiento y sin progresión previa tras el tratamiento inicial.

En los 90-100 días posteriores al ASCT, los pacientes fueron aleatorizados 1:1 a recibir mantenimiento con lenalidomida o placebo. La dosis de mantenimiento fue de 10 mg una vez al día, en los días 1-28, de ciclos repetidos de 28 días (se aumentó hasta 15 mg una vez al día tras 3 meses, en ausencia de toxicidad limitante de la dosis), y se continuó con el tratamiento hasta la progresión de la enfermedad.

La variable principal de eficacia del estudio fue la supervivencia libre de progresión (SLP) desde la aleatorización hasta la fecha de la progresión o muerte, lo que ocurriera primero; el estudio no tenía capacidad de establecer la variable de supervivencia global. En total, se aleatorizaron 460 pacientes: 231 pacientes a lenalidomida y 229 pacientes a placebo. Las características demográficas y las relacionadas con la enfermedad estaban equilibradas en ambos grupos.

Se realizó la apertura del ciego del ensayo, según las recomendaciones del comité de monitorización de datos, tras superar el umbral correspondiente a un análisis intermedio planificado previamente de la SLP. Tras la apertura del ciego, se permitió a los pacientes del grupo de placebo cambiar para recibir lenalidomida antes de la progresión de la enfermedad.

Los resultados de SLP al romper el ciego, tras un análisis intermedio planificado previamente, utilizando una fecha de corte del 17 de diciembre 2009 (seguimiento de 15,5 meses) mostraron una reducción del 62 % del riesgo de muerte o progresión de la enfermedad en favor de la lenalidomida (HR = 0,38; IC del 95 % 0,27; 0,54; p <0,001). La mediana de la SLP global fue de 33,9 meses (IC del 95 % NE, NE) en el grupo de lenalidomida frente a 19,0 meses (IC del 95 % 16,2; 25,6) en el grupo de placebo.

Se observó un beneficio respecto a la SLP en el subgrupo de pacientes con RC y en el subgrupo de pacientes que no logró una RC.

Los resultados del estudio, utilizando como fecha de corte 1 de febrero de 2016, se presentan en la Tabla 5.

Tabla 5: Resumen de los datos globales de eficacia

	Lenalidomida (N = 231)	Placebo (N = 229)
SLP evaluada por el investigador		
Mediana ^a de tiempo de SLP, meses (IC del 95 %) ^b	56,9 (41,9; 71,7)	29,4 (20,7; 35,5)
HR [IC del 95 %] ^c ; valor p	0,61 (0,48; 0,76); <0,001	
SLP2^e		
Mediana ^a de tiempo de SLP2, meses (IC del 95 %) ^b	80,2 (63,3; 101,8)	52,8 (41,3; 64,0)
HR [IC del 95 %] ^c ; valor p	0,61 (0,48; 0,78); <0,001	
Supervivencia global		
Mediana ^a de tiempo de SG, meses (IC del 95 %) ^b	111,0 (101,8; NE)	84,2 (71,0; 102,7)
Supervivencia global a 8 años, % (EE)	60,9 (3,78)	44,6 (3,98)
HR [IC del 95 %] ^c ; valor p ^d	0,61 (0,46; 0,81); <0,001	
Seguimiento		
Mediana ^f (mín., máx.), meses: todos los pacientes que sobrevivieron	81,9 (0,0; 119,8)	81,0 (4,1; 119,5)

IC = intervalo de confianza; HR = Hazard Ratio; máx. = máximo; mín. = mínimo; NE = no estimable; SG = supervivencia global; SLP = supervivencia libre de progresión; EE = error estándar.

^aLa mediana se basa en la estimación de Kaplan-Meier.

^bEl IC del 95 % sobre la mediana.

^cBasada en el modelo de riesgos proporcionales Cox que compara las funciones de riesgo asociadas a los grupos de tratamiento indicados.

^dEl valor p se basa en el test de rangos logarítmicos (log-rank) no estratificado de las diferencias en las curvas de Kaplan-Meier entre los grupos de tratamiento indicados.

^eVariable exploratoria (SLP2). La lenalidomida administrada a los sujetos del grupo de placebo que pasaron antes de la progresión de la enfermedad, cuando se rompió el ciego, no se consideró un tratamiento de segunda línea.

^fMediana de seguimiento tras el ASCT en todos los sujetos que sobrevivieron.

Fechas de corte de los datos: 17 de diciembre de 2009 y 01 de febrero de 2016.

IFM 2005-02

Fueron candidatas los pacientes <65 años en el momento del diagnóstico que se habían sometido a un ASCT y habían alcanzado una respuesta de enfermedad estable, al menos, en el momento de la recuperación hematológica. Los pacientes fueron aleatorizados 1:1 a recibir mantenimiento con lenalidomida o placebo (10 mg una vez al día en los días 1-28, de ciclos repetidos de 28 días, se aumentó hasta 15 mg una vez al día tras 3 meses en ausencia de toxicidad limitante de la dosis) tras 2 etapas de consolidación con lenalidomida (25 mg/día, en los días 1-21 de un ciclo de 28 días). El tratamiento se administró hasta la progresión de la enfermedad.

La variable principal fue la supervivencia libre de progresión (SLP) definida desde la aleatorización hasta la fecha de la progresión o muerte, lo que ocurriera primero; el estudio no tenía capacidad de establecer la variable de supervivencia global. En total, se aleatorizaron 614 pacientes: 307 pacientes a lenalidomida y 307 pacientes a placebo.

Se realizó la apertura del ciego del ensayo, según las recomendaciones del comité de monitorización de datos, tras superar el umbral correspondiente a un análisis intermedio planificado previamente de la SLP. Tras la apertura del ciego, los pacientes a los que se administraba placebo no cambiaron a tratamiento con lenalidomida antes de la progresión de la enfermedad. Se interrumpió el grupo de lenalidomida, como medida proactiva de seguridad, tras observar un desequilibrio de SNMP (ver sección 4.4).

Los resultados de SLP cuando se rompió el ciego, tras un análisis intermedio planificado previamente, utilizando una fecha de corte del 7 de julio de 2010 (seguimiento de 31,4 meses) demostraron una reducción del 48 % del riesgo de progresión de la enfermedad o la muerte en favor de la lenalidomida (HR = 0,52; IC del 95 % 0,41; 0,66; p <0,001). La mediana de la SLP global fue de 40,1 meses (IC del 95 % 35,7; 42,4) en el grupo de lenalidomida frente a 22,8 meses (IC del 95 % 20,7; 27,4) en el grupo de placebo.

El beneficio de SLP fue inferior en el subgrupo de pacientes con RC que en el subgrupo de pacientes que no lograron una RC.

La SLP actualizada, utilizando una fecha de corte del 1 de febrero de 2016 (seguimiento de 96,7 meses) sigue mostrando un beneficio en la SLP: HR = 0,57 (IC del 95 % 0,47; 0,68; p <0,001). La mediana de la SLP global fue de 44,4 meses (39,6, 52,0) en el grupo de lenalidomida frente a 23,8 meses (IC del 95 % 21,2; 27,3) en el grupo de placebo. Para la SLP2, la HR observada fue de 0,80 (IC del 95 % 0,66; 0,98; p = 0,026) para lenalidomida frente a placebo. La mediana de la SLP2 global fue de 69,9 meses (IC del 95 % 58,1; 80,0) en el grupo de lenalidomida frente a 58,4 meses (IC del 95 % 51,1; 65,0) en el grupo de placebo. Para la SG, la HR observada fue de 0,90 (IC del 95 % 0,72; 1,13; p = 0,355) para lenalidomida frente a placebo. La mediana del tiempo de supervivencia fue de 105,9 meses (IC del 95 % 88,8; NE) en el grupo de lenalidomida frente a 88,1 meses (IC del 95 % 80,7; 108,4) en el grupo de placebo.

Lenalidomida en combinación con bortezomib y dexametasona en pacientes que no son candidatas para trasplante de células madre

En el estudio SWOG S0777 se evaluó la adición de bortezomib a lenalidomida y dexametasona, como tratamiento inicial, seguido de Rd de forma continua hasta la progresión de la enfermedad, en pacientes con mieloma múltiple no tratado previamente que no son candidatas para trasplante o que son candidatas para trasplante, pero sin intención de someterse a un trasplante inmediatamente.

Los pacientes en el grupo de lenalidomida, bortezomib y dexametasona (RVd) recibieron 25 mg/día de lenalidomida por vía oral en los días 1 al 14, 1,3 mg/m² de bortezomib por vía intravenosa en los días 1, 4, 8 y 11, y 20 mg/día de dexametasona por vía oral en los días 1, 2, 4, 5, 8, 9, 11 y 12 de ciclos repetidos de 21 días hasta un máximo de 8 ciclos de 21 días (24 semanas). Los pacientes en el grupo de lenalidomida y dexametasona (Rd) recibieron 25 mg/día de lenalidomida por vía oral en los días 1 al 21, y 40 mg/día de dexametasona por vía oral en los días 1, 8, 15 y 22 de ciclos repetidos de 28 días hasta un máximo de 6 ciclos de 28 días (24 semanas). Los pacientes de ambos grupos tomaron Rd de forma continua: 25 mg/día de lenalidomida por vía oral en los días 1 al 21 y 40 mg/día de dexametasona por vía oral en los días 1, 8, 15 y 22 de ciclos repetidos de 28 días. El tratamiento debía continuar hasta la progresión de la enfermedad.

La variable principal de eficacia del estudio fue la supervivencia libre de progresión (SLP). Un total de 523 pacientes fueron incluidos en el estudio, con 263 pacientes aleatorizados a RVd y 260 pacientes aleatorizados a Rd. Las características basales demográficas y relacionadas con la enfermedad de los pacientes estaban equilibradas entre los grupos.

Los resultados de la SLP, evaluada por el IRAC, en el momento del análisis principal, utilizando una fecha de corte del 05 de noviembre de 2015 (seguimiento de 50,6 meses) mostraron una reducción del 24 % del riesgo de progresión de la enfermedad o muerte a favor de RVd (HR = 0,76; IC del 95 %: 0,61; 0,94; p = 0,010). La mediana de la SLP global fue de 42,5 meses (IC del 95 %: 34,0; 54,8) en el grupo de RVd frente a 29,9 meses (IC del 95 %: 25,6; 38,2) en el grupo de Rd. Se observó un beneficio independientemente de la elegibilidad para el trasplante de células madre.

Los resultados del estudio, utilizando una fecha de corte del 01 de diciembre de 2016, cuando la mediana de tiempo del seguimiento para todos los sujetos vivos era de 69,0 meses, se presentan en la Tabla 6. Se observó un beneficio a favor de RVd independientemente de la elegibilidad para el trasplante de células madre.

Tabla 6. Resumen de los datos globales de eficacia

	Tratamiento inicial	
	RVd (8 ciclos de 3 semanas) (N = 263)	Rd (6 ciclos de 4 semanas) (N = 260)
SLP evaluada por el IRAC (meses)		
Mediana ^a de tiempo de SLP, meses (IC del 95 %) ^b	41,7 (33,1; 51,5)	29,7 (24,2; 37,8)
HR [IC del 95 %] ^c ; valor p ^d	0,76 (0,62; 0,94); 0,010	
Supervivencia global (meses)		
Mediana ^a de tiempo de SG, meses (IC del 95 %) ^b	89,1 (76,1; NE)	67,2 (58,4; 90,8)
HR [IC del 95 %] ^c ; valor p ^d	0,72 (0,56; 0,94); 0,013	
Respuesta, n (%)		
Respuesta global: RC, RPMB o RP	199 (75,7)	170 (65,4)
≥RPMB	153 (58,2)	83 (31,9)
Seguimiento (meses)		
Mediana ^e (mín., máx.): todos los pacientes	61,6 (0,2; 99,4)	59,4 (0,4; 99,1)

IC = intervalo de confianza; HR = Hazard Ratio; máx. = máximo; mín. = mínimo; NE = no estimable; SG = supervivencia global; SLP = supervivencia libre de progresión.

^aLa mediana se basa en la estimación de Kaplan-Meier.

^bIC del 95 % bilateral sobre la mediana de tiempo.

^cBasada en el modelo de riesgos proporcionales de Cox no estratificado que compara las funciones de riesgo asociadas a los grupos de tratamiento (RVd:Rd).

^dEl valor p se basa en el test de rangos logarítmicos (log-rank) no estratificado.

^eLa mediana de seguimiento se calculó a partir de la fecha de aleatorización.

Fecha de corte de los datos = 01 de diciembre de 2016.

Los resultados actualizados de SG, utilizando una fecha de corte del 01 marzo de 2018 (mediana de seguimiento de 84,2 meses de los sujetos vivos) continúan mostrando una mejor SG a favor de RVd: HR = 0,73 (IC del 95 %: 0,57; 0,94; p = 0,014). La proporción de sujetos vivos después de 7 años era del 54,7 % en el grupo de RVd frente al 44,7 % en el grupo de Rd.

Lenalidomida en combinación con dexametasona en pacientes que no son candidatos para un trasplante de células madre

Se evaluó la seguridad y eficacia de lenalidomida en un estudio de fase 3, multicéntrico, aleatorizado, abierto y de 3 grupos (MM-020) en pacientes de 65 años o mayores o, si eran menores de 65 años, que no fueran candidatos para un trasplante de células madres por su negativa a someterse a dicho trasplante, o porque por razones de coste o de cualquier otro tipo, el trasplante de células madre no estuviera disponible para el paciente. El estudio (MM-020) comparó lenalidomida y dexametasona (Rd) administradas durante 2 periodos de tiempo diferentes (es decir, hasta la progresión de la enfermedad [grupo Rd] o durante un máximo de 18 ciclos de 28 días [72 semanas, grupo Rd18]) frente a MPT durante un máximo de doce ciclos de 42 días (72 semanas). Los pacientes fueron aleatorizados (1:1:1) a 1 de los 3 grupos de tratamiento. Los pacientes fueron estratificados en la aleatorización según la edad (≤ 75 años frente a >75 años), el estadio (estadios I y II frente al estadio III del ISS) y el país.

Los pacientes en los grupos de Rd y Rd18 tomaron 25 mg de lenalidomida una vez al día en los días del 1 al 21 de los ciclos de 28 días conforme al grupo del protocolo. Se administraron 40 mg de dexametasona una vez al día los días 1, 8, 15 y 22 de cada ciclo de 28 días. La dosis inicial y la posología de Rd y Rd18 se ajustaron conforme a la edad y la función renal (ver sección 4.2). Los pacientes >75 años recibieron una dosis de 20 mg de dexametasona una vez al día los días 1, 8, 15 y 22 de cada ciclo de 28 días. Todos los pacientes recibieron profilaxis con anticoagulantes (heparina de bajo peso molecular, warfarina, heparina, aspirina a dosis bajas) durante el estudio.

La variable principal de eficacia del estudio fue la supervivencia libre de progresión (SLP). En total, 1623 pacientes fueron incluidos en el estudio, con 535 pacientes aleatorizados a Rd, 541 pacientes aleatorizados a Rd18 y 547 pacientes aleatorizados a MPT. Los datos demográficos y las características basales relacionadas con la enfermedad de los pacientes estaban bien equilibrados en los 3 grupos. En general, los sujetos del estudio tenían enfermedad en estadio avanzado: de la población total del estudio, el 41 % estaba en el estadio III del ISS y el 9 % tenía insuficiencia renal grave (aclaramiento de la creatinina [CLCr] <30 ml/min). La mediana de edad era de 73 años en los 3 grupos.

En un análisis actualizado de la SLP, SLP2 y Supervivencia Global (SG) utilizando la fecha de corte de 3 de marzo de 2014 en el que la mediana de tiempo de seguimiento para todos los sujetos que sobrevivieron fue de 45,5 meses, los resultados del estudio se presentan en la tabla 7.

Tabla 7. Resumen de los datos globales de eficacia

	Rd (N = 535)	Rd18 (N = 541)	MPT (N = 547)
SLP evaluada por el investigador – (meses)			
Mediana ^a de tiempo de SLP, meses (IC del 95 %) ^b	26,0 (20,7; 29,7)	21,0 (19,7; 22,4)	21,9 (19,8; 23,9)
HR [IC del 95 %] ^c ; valor p ^d			
Rd frente a MPT	0,69 (0,59; 0,80); $<0,001$		
Rd frente a Rd18	0,71 (0,61; 0,83); $<0,001$		
Rd18 frente a MPT	0,99 (0,86; 1,14); 0,866		
SLP2^e – (meses)			
Mediana ^a de tiempo de SLP2, meses (IC del 95 %) ^b	42,9 (38,1; 47,4)	40,0 (36,2; 44,2)	35,0 (30,4; 37,8)
HR [IC del 95 %] ^c ; valor p ^d			
Rd frente a MPT	0,74 (0,63; 0,86); $<0,001$		
Rd frente a Rd18	0,92 (0,78; 1,08); 0,316		
Rd18 frente a MPT	0,80 (0,69; 0,93); 0,004		
Supervivencia global (meses)			

Mediana ^a de tiempo de SG, meses (IC del 95 %) ^b	58,9 (56,0, NE)	56,7 (50,1; NE)	48,5 (44,2; 52,0)
HR [IC del 95 %] ^c ; valor p ^d			
Rd frente a MPT	0,75 (0,62; 0,90); 0,002		
Rd frente a Rd18	0,91 (0,75; 1,09); 0,305		
Rd18 frente a MPT	0,83 (0,69; 0,99); 0,034		
Seguimiento (meses)			
Mediana ^f (mín., máx.): todos los pacientes	40,8 (0,0; 65,9)	40,1 (0,4; 65,7)	38,7 (0,0; 64,2)
Respuesta del mieloma^g n (%)			
RC	81 (15,1)	77 (14,2)	51 (9,3)
RPMB	152 (28,4)	154 (28,5)	103 (18,8)
RP	169 (31,6)	166 (30,7)	187 (34,2)
Respuesta global: RC, RPMB o RP	402 (75,1)	397 (73,4)	341 (62,3)
Duración de la respuesta (meses)^h			
Mediana ^a (IC del 95 %) ^b	35,0 (27,9; 43,4)	22,1 (20,3; 24,0)	22,3 (20,2; 24,9)

AMT = Tratamiento contra el mieloma (por sus siglas en inglés, antimyeloma therapy); IC = intervalo de confianza; RC = respuesta completa; d = dexametasona a dosis bajas; HR = razón de riesgo [por sus siglas en inglés, Hazard Ratio]; IMWG = Grupo de trabajo internacional sobre el mieloma (por sus siglas en inglés, International Myeloma Working Group); IRAC = Comité independiente de adjudicación de la respuesta (por sus siglas en inglés, Independent Response Adjudication Committee); M = melfalán; máx. = máximo; mín. = mínimo; NE = no estimable; SG = supervivencia global; P = prednisona; SLP = supervivencia libre de progresión; RP = respuesta parcial; R = lenalidomida; Rd = Rd administradas hasta la documentación de enfermedad progresiva; Rd18 = Rd administradas durante ≤18 ciclos; EE = error estándar; T = talidomida; RPMB = respuesta parcial muy buena.

^aLa mediana se basa en la estimación de Kaplan-Meier.

^bEl IC del 95 % sobre la mediana.

^cBasada en el modelo de riesgos proporcionales de Cox que compara las funciones de riesgo asociadas a los grupos de tratamiento indicados.

^dEl valor p se basa en la prueba de rangos logarítmicos no estratificada de las diferencias en las curvas de Kaplan-Meier entre los grupos de tratamiento indicados.

^eVariable de evaluación exploratoria (SLP2).

^fLa mediana es la estadística de una única variable sin ajustar por la censura.

^gMejor evaluación de la respuesta adjudicada durante la fase de tratamiento del estudio (para las definiciones de cada categoría de respuesta;

^hFecha de corte de los datos = 24 de mayo de 2013

Lenalidomida en combinación con melfalán y prednisona seguido de terapia de mantenimiento en monoterapia en pacientes no candidatos para trasplante

Se evaluó la seguridad y eficacia de lenalidomida en un estudio de fase 3, multicéntrico, aleatorizado, doble ciego y de 3 grupos (MM-015) en pacientes de 65 años o mayores con una creatinina sérica <2,5 mg/dl. El estudio comparó lenalidomida en combinación con melfalán y prednisona (MPR) con o sin mantenimiento con lenalidomida hasta la progresión de la enfermedad frente a la administración de melfalán y prednisona durante un máximo de 9 ciclos. Los pacientes fueron aleatorizados en una proporción 1:1:1 a 1 de los 3 grupos de tratamiento. Los pacientes fueron estratificados en la aleatorización según la edad (≤75 años frente a >75 años) y el estadio (estadios I y II frente al estadio III del ISS).

Este estudio investigó el uso del tratamiento combinado de MPR (0,18 mg/kg de melfalán por vía oral en los días del 1 al 4 de ciclos repetidos de 28 días; 2 mg/kg de prednisona por vía oral en los días del 1 al 4 de ciclos repetidos de 28 días; y 10 mg/día de lenalidomida por vía oral en los días del 1 al 21 de ciclos repetidos de 28 días) como tratamiento de inducción, hasta 9 ciclos. Los pacientes que finalizaron 9 ciclos o que no pudieron finalizar 9 ciclos por motivos de intolerancia pasaron a la terapia de mantenimiento comenzando con 10 mg de lenalidomida por vía oral en los días del 1 al 21 de ciclos repetidos de 28 días hasta la progresión de la enfermedad.

La variable principal de eficacia del estudio fue la supervivencia libre de progresión (SLP). En total, 459 pacientes fueron incluidos en el estudio, con 152 pacientes aleatorizados a MPR+R, 153 pacientes aleatorizados a MPR+p y 154 pacientes aleatorizados a MPp+p. Los datos demográficos y las características basales relacionadas con la enfermedad de los pacientes estaban bien equilibrados en los 3 grupos; cabe destacar que aproximadamente el 50 % de los pacientes incluidos en cada grupo presentaban las siguientes características: estadio III del ISS, y aclaramiento de la creatinina <60 ml/min. La mediana de edad fue de 71 años en los grupos de MPR+R y MPR+p y de 72 años en el grupo de MPp+p.

En un análisis de la SLP, SLP2 y SG con una fecha de corte de abril de 2013 en el que la mediana de tiempo de seguimiento para todos los sujetos que sobrevivieron fue de 62,4 meses, los resultados del estudio se presentan en la tabla 8.

Tabla 8. Resumen de los datos globales de eficacia

	MPR+R (N = 152)	MPR+p (N = 153)	MPp+p (N = 154)
SLP evaluada por el investigador - (meses)			
Mediana ^a de tiempo de SLP, meses (IC del 95 %)	27,4 (21,3; 35,0)	14,3 (13,2; 15,7)	13,1 (12,0; 14,8)
HR [IC del 95 %]; valor p			
MPR+R frente a MPp+p	0,37 (0,27; 0,50); <0,001		
MPR+R frente a MPR+p	0,47 (0,35; 0,65); <0,001		
MPR+p frente a MPp+p	0,78 (0,60; 1,01); 0,059		
SLP2 – (meses)			
Mediana ^a de tiempo de SLP2, meses (IC del 95 %)	39,7 (29,2; 48,4)	27,8 (23,1; 33,1)	28,8 (24,3; 33,8)
HR [IC del 95 %]; valor p			
MPR+R frente a MPp+p	0,70 (0,54; 0,92); 0,009		
MPR+R frente a MPR+p	0,77 (0,59; 1,02); 0,065		
MPR+p frente a MPp+p	0,92 (0,71; 1,19); 0,051		
Supervivencia global (meses)			
Mediana ^a de tiempo de SG, meses (IC del 95 %)	55,9 (49,1; 67,5)	51,9 (43,1; 60,6)	53,9 (47,3; 64,2)
HR [IC del 95 %]; valor p			
MPR+R frente a MPp+p	0,95 (0,70; 1,29); 0,736		
MPR+R frente a MPR+p	0,88 (0,65; 1,20); 0,43		
MPR+p frente a MPp+p	1,07 (0,79; 1,45); 0,67		
Seguimiento (meses)			
Mediana (mín., máx.): todos los pacientes	48,4 (0,8; 73,8)	46,3 (0,5; 71,9)	50,4 (0,5; 73,3)
Respuesta al mieloma evaluada por el investigador n (%)			
RC	30 (19,7)	17 (11,1)	9 (5,8)
RP	90 (59,2)	99 (64,7)	75 (48,7)
Enfermedad estable (EE)	24 (15,8)	31 (20,3)	63 (40,9)
Respuesta no estimable (NE)	8 (5,3)	4 (2,6)	7 (4,5)
Duración de la respuesta evaluada por el investigador (RC+RP) – (meses)			
Mediana ^a (IC del 95 %)	26,5 (19,4; 35,8)	12,4 (11,2; 13,9)	12,0 (9,4; 14,5)

IC = intervalo de confianza; RC = respuesta completa; HR = razón de riesgo [hazard ratio]; M = melfalán; NE = no estimable; SG = supervivencia global; p = placebo; P = prednisona; EP = enfermedad progresiva; RP = respuesta parcial; R = lenalidomida; EE = enfermedad estable; RPMB = respuesta parcial muy buena.

^a La mediana se basa en la estimación de Kaplan-Meier.

² La SLP2 (variable de evaluación exploratoria) se definió para todos los pacientes (intención de tratar, ITT por sus siglas en inglés, Intention To Treat) como el tiempo transcurrido desde la aleatorización hasta el inicio del tratamiento contra el mieloma de 3ª línea o la muerte de todos los pacientes aleatorizados.

Estudios de soporte sobre mieloma múltiple de nuevo diagnóstico

Se realizó un estudio de fase 3, abierto, aleatorizado y multicéntrico (ECOG E4A03) en 445 pacientes con mieloma múltiple de nuevo diagnóstico; 222 pacientes fueron aleatorizados al grupo de lenalidomida/dosis bajas de dexametasona y 223 fueron aleatorizados al grupo de lenalidomida/dosis estándar de dexametasona. Los pacientes aleatorizados al grupo de lenalidomida/dosis estándar de dexametasona recibieron 25 mg de lenalidomida al día los días del 1 al 21 cada 28 días más 40 mg de dexametasona al día los días del 1 al 4, del 9 al 12 y del 17 al 20 cada 28 días durante los primeros cuatro

ciclos. Los pacientes aleatorizados al grupo de lenalidomida/dosis bajas de dexametasona recibieron 25 mg de lenalidomida al día los días del 1 al 21 cada 28 días más una dosis baja de 40 mg/día de dexametasona al día los días 1, 8, 15 y 22 cada 28 días. En el grupo de lenalidomida/dosis bajas de dexametasona, 20 pacientes (9,1 %) interrumpieron el tratamiento al menos en una ocasión en comparación con 65 pacientes (29,3 %) del grupo de lenalidomida/dosis estándar de dexametasona.

En un análisis *post hoc*, se observó una menor mortalidad en el grupo de lenalidomida/dosis bajas de dexametasona (6,8 %, 15/220) en comparación con el grupo de lenalidomida/dosis estándar de dexametasona (19,3 %, 43/223), en la población de pacientes con mieloma múltiple de nuevo diagnóstico, con una mediana de seguimiento de 72,3 semanas.

Sin embargo, con un seguimiento más prolongado, la diferencia en la supervivencia global a favor de lenalidomida/dosis bajas de dexametasona tiende a disminuir.

Mieloma múltiple con al menos un tratamiento previo

Dos ensayos fase 3 (MM-009 y MM-010) multicéntricos, aleatorizados, doble ciego y controlados paralelos, evaluaron la eficacia y seguridad del tratamiento con lenalidomida más dexametasona, en comparación con dexametasona sola, en pacientes con mieloma múltiple que ya habían sido tratados anteriormente. El 44,6 % de los 704 pacientes evaluados en los ensayos MM-009 y MM-010, así como un 45,6 % de los 353 pacientes tratados con lenalidomida/dexametasona en estos mismos ensayos, tenía 65 años o más.

En ambos ensayos, los pacientes del grupo tratado con lenalidomida/dexametasona (len/dex) tomaron 25 mg de lenalidomida por vía oral, una vez al día, en los días del 1 al 21, y una cápsula de placebo con la misma apariencia una vez al día, en los días del 22 al 28 de cada ciclo de 28 días. Los pacientes del grupo tratado con placebo/dexametasona (placebo/dex) tomaron 1 cápsula de placebo en los días del 1 al 28 de cada ciclo de 28 días. Los pacientes de ambos grupos de tratamiento tomaron 40 mg de dexametasona por vía oral, una vez al día, en los días del 1 al 4, del 9 al 12, y del 17 al 20 de cada ciclo de 28 días, durante los 4 primeros ciclos de tratamiento. La dosis de dexametasona se redujo a 40 mg por vía oral, una vez al día, en los días del 1 al 4 de cada ciclo de 28 días, después de los 4 primeros ciclos de tratamiento. En ambos ensayos, el tratamiento debía continuar hasta la progresión de la enfermedad. En ambos estudios, se permitieron ajustes de la dosis dependiendo de los resultados clínicos y analíticos.

La variable principal de eficacia en ambos ensayos fue el tiempo a progresión (TaP). En el ensayo MM-009 se evaluaron en total 353 pacientes; 177 en el grupo tratado con len/dex, y 176 en el tratado con placebo/dex. En el estudio MM-010 se evaluaron en total 351 pacientes; 176 en el grupo tratado con len/dex, y 175 en el tratado con placebo/dex.

En ambos estudios, las características demográficas y las relacionadas con la enfermedad al inicio del ensayo eran comparables entre ambos grupos. En ambas poblaciones de pacientes la edad media era de 63 años y el índice hombre/mujer comparable. El estado o rendimiento general (*Performance Status*) según la escala ECOG fue comparable entre ambos grupos, al igual que el número y el tipo de tratamientos previos.

Los análisis intermedios planificados a priori de ambos ensayos demostraron la superioridad estadísticamente significativa ($p < 0,00001$) del tratamiento con len/dex frente al tratamiento con placebo/dexametasona para la variable principal de eficacia del ensayo, el TaP (mediana de duración del seguimiento de 98,0 semanas). Las tasas de respuesta completa y de respuesta global en el grupo tratado con len/dex también fueron significativamente más altas que en el grupo tratado con placebo/dex en ambos ensayos. Los resultados de estos análisis preliminares llevaron posteriormente a romper el ciego en ambos ensayos, a fin de permitir que los pacientes del grupo placebo/dex recibieran el tratamiento con la combinación len/dex.

Se realizó un análisis de eficacia con un seguimiento más prolongado siendo la mediana de seguimiento de 130,7 semanas. En la tabla 9 se resumen los resultados de los análisis de eficacia de este periodo de

seguimiento, de los ensayos MM-009 y MM-010 agrupados.

En este análisis del seguimiento prolongado y agrupado, la mediana del TaP fue de 60,1 semanas (IC 95 %: 44,3-73,1) en los pacientes tratados con len/dex (n = 353), en comparación con 20,1 semanas (IC 95 %: 17,7-20,3) en los pacientes tratados con placebo/dex (n = 351). La mediana de SLP fue de 48,1 semanas (IC 95 %: 36,4-62,1) en los pacientes tratados con len/dex, en comparación con 20,0 semanas (IC 95 %: 16,1-20,1) en los pacientes tratados con placebo/dex. La mediana de la duración del tratamiento fue de 44,0 semanas (mín: 0,1, máx: 254,9) para len/dex y 23,1 semanas (mín: 0,3, máx: 238,1) para placebo/dex. En ambos ensayos, las tasas de respuesta completa (RC), respuesta parcial (RP), y respuesta global (RC+RP) en el grupo tratado con len/dex permanecieron significativamente más altas que en el grupo tratado con placebo/dex. En el análisis agrupado de los ensayos, la mediana de supervivencia global en este seguimiento prolongado es de 164,3 semanas (IC 95 %: 145,1-192,6) en los pacientes tratados con len/dex, en comparación con 136,4 semanas (IC 95 %: 113,1-161,7) en los pacientes tratados con placebo/dex. A pesar del hecho de que 170 de los 351 pacientes aleatorizados para el tratamiento con placebo/dex recibieron lenalidomida después de la progresión de la enfermedad o de la apertura de los ensayos, la supervivencia global demostró una ventaja sobre supervivencia estadísticamente significativa en el grupo tratado con len/dex en relación con el grupo tratado con placebo/dex (HR = 0,833; IC 95 % = [0,687-1,009], p = 0,045).

Tabla 9. Resumen de los resultados de los análisis de eficacia a partir de la fecha límite del periodo de seguimiento prolongado - Datos agrupados de los ensayos MM-009 y MM-010 (fechas límites 23 de julio de 2008 y 2 de marzo de 2008, respectivamente)

Variable de evaluación	len/dex (n = 353)	placebo/dex (n = 351)	
Tiempo a evento			HR [IC 95 %], valor de p^a
Mediana de tiempo a progresión [IC 95 %], semanas	60,1 [44,3-73,1]	20,1 [17,7-20,3]	0,350 [0,287-0,426], p <0,001
Mediana de supervivencia libre de progresión [IC 95 %], semanas	48,1 [36,4-62,1]	20,0 [16,1-20,1]	0,393 [0,326-0,473], p <0,001
Mediana de supervivencia global [IC 95 %], semanas Supervivencia global a 1 año	164,3 [145,1-192,6] 82 %	136,4 [113,1-161,7] 75 %	0,833 [0,687-1,009], p = 0,045
Tasa de respuestas			Odds ratio [IC 95 %], valor de p^b
Respuesta global [n, %]	212 (60,1)	75 (21,4)	5,53 [3,97-7,71], p <0,001
Respuesta completa [n, %]	58 (16,4)	11 (3,1)	6,08 [3,13-11,80], p <0,001

^a Prueba de rangos logarítmicos (*log rank*) bilateral que compara las curvas de supervivencia entre los grupos de tratamiento.

^b Prueba de chi cuadrado bilateral con corrección de la continuidad.

Linfoma folicular

AUGMENT - CC-5013-NHL-007

Se evaluó la eficacia y la seguridad de lenalidomida en combinación con rituximab en comparación con rituximab y con placebo en pacientes con iNHL en recaída/refractario incluido el LF en un estudio de fase 3 multicéntrico, aleatorizado, doble ciego y controlado (CC-5013-NHL-007 [AUGMENT]).

Un total de 358 pacientes, de al menos 18 años y con LZM o LF de Grado 1, 2 o 3a histológicamente confirmado (CD20+ mediante citometría de flujo o histoquímica) de acuerdo con la evaluación del investigador o patólogo local, fueron aleatorizados en una proporción 1:1. Los pacientes habían recibido al menos un tratamiento previo con quimioterapia, inmunoterapia o quimioinmunoterapia sistémica.

Se administró lenalidomida por vía oral a una dosis de 20 mg una vez al día, durante los primeros 21 días del ciclo, en ciclos repetidos de 28 días, durante 12 ciclos o hasta la aparición de una toxicidad inaceptable. La dosis de rituximab fue de 375 mg/m² cada semana del ciclo 1 (días 1, 8, 15 y 22) y el día 1 de cada ciclo de 28 días durante los ciclos 2 hasta el 5. Todas las dosis de rituximab se calcularon en base

a la superficie corporal (BSA, por sus siglas en inglés) del paciente, utilizando su peso actual.

Las características basales demográficas y relacionadas con la enfermedad de los pacientes era similares en los 2 grupos de tratamiento.

El objetivo principal del estudio fue comparar la eficacia de lenalidomida en combinación con rituximab frente a rituximab y placebo en pacientes con LF de Grado 1, 2 o 3a o MZL en recaída/refractario. La determinación de la eficacia se basó en la SLP como variable principal, de acuerdo con la evaluación del CIR según los criterios de 2007 del Grupo Internacional de Trabajo (GIT), pero sin tomografía por emisión de positrones (TEP).

Los objetivos secundarios del estudio fueron comparar la seguridad de lenalidomida en combinación con rituximab frente a rituximab y placebo. Otros objetivos secundarios fueron comparar la eficacia de rituximab y lenalidomida en comparación con rituximab y placebo utilizando los siguientes parámetros de eficacia: Tasa de respuesta global (TRG), tasa de RC y duración de la respuesta (DR) según los criterios de 2007 del GIT sin TEP y SG.

Los resultados en la población total, incluidos los pacientes con LF y LZM, mostraron que, con una mediana de seguimiento de 28,3°meses, el estudio alcanzó la variable principal de SLP con un *hazard ratio* (HR) (intervalo de confianza [IC] del 95 %) del 0,45 (0,33; 0,61), valor de $p < 0,0001$. Los resultados de eficacia en la población con linfoma folicular se presentan en la Tabla 10.

Tabla 10: Resumen de los datos de eficacia en la población con linfoma folicular - Estudio CC-5013-NHL-007

	LF (N=295)	
	Lenalidomida y rituximab (N=147)	Placebo y rituximab (N=148)
Supervivencia libre de progresión (SLP) (Reglas de censura de la EMA)		
Mediana de SLP ^a (IC del 95 %) (meses)	39,4 (25,1; NE)	13,8 (11,2; 16,0)
HR [IC del 95 %]	0,40 (0,29, 0,55) ^b	
Valor de p	< 0,0001 ^c	
Tasa de respuesta objetiva^d (RC + RP), n (%) (CIR, CRGIT 2007) IC del 95 % ^f	118 (80,3) (72,9; 86,4)	82 (55,4) (47,0; 63,6)
Respuesta completa^d n (%) (CIR, CRGIT 2007) IC del 95 % ^f	51 (34,7) (27,0; 43,0)	29 (19,6) (13,5; 26,9)
Duración de la respuesta^d (mediana) (meses) IC del 95 % ^a	36,6 (24,9; NE)	15,5 (11,2; 25,0)
Supervivencia global^{d,e} (SG)		
Tasa de SG a los 2 años %	139 (94,8) (89,5; 97,5)	127 (85,8) (78,5; 90,7)
HR [IC del 95 %]	0,45 (0,22, 0,92) ^b	
Seguimiento		
Mediana de duración del seguimiento (mín., máx.) (meses)	29,2 (0,5; 50,9)	27,9 (0,6; 50,9)

^a Cálculo de mediana basado en el análisis de Kaplan-Meier.

^b Hazard ratio y su intervalo de confianza basados en el modelo de riesgos proporcionales de Cox no estratificado.

^c Valor de p de la prueba de rangos logarítmicos (*log-rank*).

^dLas variables secundarias y exploratorias no están controladas por α .

^eCon una mediana de seguimiento de 28,6 meses, hubo 11 muertes en el grupo R² y 24 muertes en el grupo de control.

^fIntervalo de confianza exacto para la distribución binomial.

Linfoma folicular en pacientes refractarios al tratamiento con rituximab

MAGNIFY - CC-5013-NHL-008

En el período de tratamiento inicial, con 12 ciclos de lenalidomida y rituximab, se incluyeron un total de 232 pacientes de, al menos, 18 años y con LF histológicamente confirmado (de Grado 1, 2 o 3a o LZM), de acuerdo con la evaluación del investigador o el patólogo local. Los pacientes que alcanzaron RC/RCn, RP o EE al final del período de tratamiento de inducción fueron aleatorizados para entrar en el período de tratamiento de mantenimiento. Todos los pacientes participantes tenían que haber recibido, al menos, un tratamiento previo sistémico contra el linfoma. Al contrario que en el estudio NHL-007, el estudio NHL-008 incluyó pacientes refractarios al tratamiento con rituximab (sin respuesta o en recaída en el plazo de 6 meses del tratamiento con rituximab o que eran refractarios tanto a rituximab como a quimioterapia).

Durante el período de tratamiento de inducción, se administró lenalidomida a una dosis de 20 mg en los días 1 al 21 en ciclos repetidos de 28 días hasta un máximo de 12 ciclos o hasta la aparición de toxicidad inaceptable, retirada del consentimiento o progresión de la enfermedad. La dosis de rituximab fue de 375 mg/m² cada semana del ciclo 1 (días 1, 8, 15 y 22) y el día 1 de cada ciclo alterno de 28 días (ciclos 3, 5, 7, 9 y 11) hasta un máximo de 12 ciclos de terapia. Todas las dosis de rituximab se calcularon en base a la superficie corporal (BSA, por sus siglas en inglés) y peso actual del paciente.

Los datos presentados se basan en un análisis intermedio del grupo de tratamiento durante el periodo de inducción. La determinación de la eficacia se basa en la TRG utilizando la mejor respuesta como variable principal y según una modificación de los criterios de respuesta de 1999 del Grupo Internacional de Trabajo (GIT). El objetivo secundario fue evaluar otros parámetros de eficacia, tales como la DR.

Tabla 11. Resumen de los datos globales de eficacia (período de tratamiento de inducción) - Estudio CC-5013-NHL-008

	Todos los sujetos			Sujetos con LF		
	Total N=187 ^a	Refractario a rituximab: Sí N=77	Refractario a rituximab: No N=110	Total N=148	Refractario a rituximab: Sí N=60	Refractario a rituximab: No N=88
TRG, n (%) (RC+ Cru +RP)	127 (67,9)	45 (58,4)	82 (75,2)	104 (70,3)	35 (58,3)	69 (79,3)
TRC, n (%) (RC+ Cru)	79 (42,2)	27 (35,1)	52 (47,7)	62 (41,9)	20 (33,3)	42 (48,3)
Número de respondedores	N=127	N=45	N=82	N=104	N=35	N=69
% de sujetos con DR^b ≥6 meses (IC del 95 %)^c	93,0 (85,1; 96,8)	90,4 (73,0; 96,8)	94,5 (83,9; 98,2)	94,3 (85,5; 97,9)	96,0 (74,8; 99,4)	93,5 (81,0; 97,9)
% de sujetos con DR^b ≥12 meses (IC del 95 %)^c	79,1 (67,4; 87,0)	73,3 (51,2; 86,6)	82,4 (67,5; 90,9)	79,5 (65,5; 88,3)	73,9 (43,0; 89,8)	81,7 (64,8; 91,0)

IC = intervalo de confianza; DR = duración de la respuesta; LF = linfoma folicular.

^aLa población de análisis primario en este estudio es la población evaluable en eficacia de inducción (IEE, por sus siglas en inglés).

^bLa duración de la respuesta se define como el tiempo (meses) desde la respuesta inicial (al menos RP) hasta la progresión documentada de la enfermedad o la muerte, lo que ocurra primero.

^cDatos estadísticos obtenidos por el método de Kaplan-Meier. IC del 95 % basado en la fórmula de Greenwood.

Notas: El análisis solo se realiza en sujetos que han alcanzado al menos RP tras el día de la primera dosis del tratamiento de inducción y antes de cualquier tratamiento del periodo de mantenimiento o tratamiento posterior contra el linfoma en el periodo de inducción. El porcentaje se basa en el número total de respondedores.

Población pediátrica

La Agencia Europea de Medicamentos (EMA) ha concedido una exención específica para el medicamento de referencia que contiene lenalidomida que se aplicable a todos los grupos de la población pediátrica con neoplasias de células B maduras (ver sección 4.2 para consultar la información sobre el uso en población pediátrica).

5.2 Propiedades farmacocinéticas

Lenalidomida tiene un átomo de carbono asimétrico y, por lo tanto, puede existir como formas ópticamente activas S(-) y R(+). Lenalidomida se produce como una mezcla racémica. En general, lenalidomida es más soluble en disolventes orgánicos; sin embargo, presenta una solubilidad máxima en un tampón de HCl 0,1 N.

Absorción

Lenalidomida se absorbe rápidamente después de la administración por vía oral en voluntarios sanos, en condiciones de ayuno, alcanzándose las concentraciones plasmáticas máximas entre 0,5 y 2 horas después de administrar la dosis. Tanto en pacientes como en voluntarios sanos, la concentración máxima ($C_{\text{máx}}$) y el área bajo la curva (AUC) aumentan proporcionalmente con los incrementos de la dosis. La administración de dosis repetidas no causa una acumulación marcada del medicamento. En el plasma, la exposición relativa de los enantiómeros S- y R- de lenalidomida se aproxima al 56 % y 44 %, respectivamente.

La administración conjunta con una comida rica en grasas y rica en calorías en voluntarios sanos reduce el grado de absorción, lo que da lugar a una disminución de aproximadamente el 20 % en el área bajo la curva concentración-tiempo (AUC) y una disminución del 50 % en la $C_{\text{máx}}$ en plasma. Sin embargo, en los ensayos principales de registro de mieloma múltiple en los que se establecieron la eficacia y la seguridad de lenalidomida, el medicamento se administró sin tener en cuenta la ingesta de alimentos. Por tanto, lenalidomida puede administrarse con o sin alimentos.

Distribución

La unión *in vitro* de (^{14}C)-lenalidomida a las proteínas plasmáticas fue baja, con un valor medio de la unión a proteínas plasmáticas del 23 % en los pacientes con mieloma múltiple y del 29 % en voluntarios sanos.

Lenalidomida está presente en el semen humano (<0,01 % de la dosis) después de la administración de 25 mg/día y el medicamento es indetectable en el semen de los sujetos sanos 3 días después de suspender el medicamento (ver sección 4.4).

Biotransformación y eliminación

Los resultados de estudios de metabolismo humano *in vitro* indican que lenalidomida no se metaboliza por las enzimas del citocromo P450, lo que sugiere que es improbable que la administración de lenalidomida con medicamentos que inhiben las enzimas del citocromo P450 resulte en interacciones medicamentosas a nivel metabólico en humanos. Los estudios *in vitro* indican que lenalidomida no tiene ningún efecto inhibitorio sobre CYP1A2, CYP2C9, CYP2C19, CYP2D6, CYP2E1, CYP3A o UGT1A1. Por lo tanto, es improbable que lenalidomida cause alguna interacción medicamentosa clínicamente relevante cuando se administre de forma concomitante con sustratos de estas enzimas.

Los estudios *in vitro* indican que lenalidomida no es un sustrato de la proteína de resistencia de cáncer de mama (BCRP) en humanos, transportadores de la proteína de resistencia a múltiples fármacos (MRP)

MRP1, MRP2 o MRP3, transportadores de aniones orgánicos (OAT) OAT1 y OAT3, polipéptido transportador de aniones orgánicos 1B1 (OATP1B1), transportadores de cationes orgánicos (OCT) OCT1 y OCT2, proteína de extrusión de múltiples fármacos y toxinas (MATE) MATE1 y transportadores de cationes orgánicos noveles (OCTN) OCTN1 y OCTN2.

Los estudios *in vitro* indican que lenalidomida no tiene ningún efecto inhibitor sobre la bomba exportadora de sales biliares (BSEP), BCRP, MRP2, OAT1, OAT3, OATP1B1, OATP1B3 y OCT2 en humanos.

La mayor parte de lenalidomida se elimina por vía renal. La contribución de la excreción renal al aclaramiento total en pacientes con función renal normal fue del 90 %, con un 4 % de lenalidomida eliminada en heces.

El metabolismo de lenalidomida es escaso ya que el 82 % de la dosis se excreta sin alteraciones en la orina. La hidroxil-lenalidomida y la N-acetil-lenalidomida representan el 4,59 % y el 1,83 % de la dosis excretada, respectivamente. El aclaramiento renal de lenalidomida supera la velocidad de filtración glomerular y por lo tanto, se excreta activamente al menos en cierto grado.

A las dosis de 5 a 25 mg/día, la semivida plasmática es aproximadamente de 3 horas en voluntarios sanos y oscila entre 3 y 5 horas en pacientes con mieloma múltiple.

Pacientes de edad avanzada

No se han llevado a cabo estudios clínicos específicos para evaluar la farmacocinética de lenalidomida en pacientes de edad avanzada. Los análisis de la farmacocinética poblacional incluyeron pacientes con edades comprendidas entre los 39 y los 85 años e indican que la edad no influye en el aclaramiento de lenalidomida (exposición en plasma). Debido a que los pacientes de edad avanzada tienen mayor probabilidad de presentar un deterioro de la función renal, se debe seleccionar cuidadosamente la dosis y sería recomendable monitorizar la función renal.

Insuficiencia renal

Se estudió la farmacocinética de lenalidomida en sujetos con insuficiencia renal debida a patologías no malignas. En este estudio, se utilizaron dos métodos para clasificar la función renal: el aclaramiento de creatinina en orina medido a lo largo de 24 horas y el aclaramiento de creatinina estimado mediante la fórmula de Cockcroft-Gault. Los resultados indican que, a medida que la función renal disminuye (<50 ml/min), el aclaramiento total de lenalidomida disminuye proporcionalmente, resultando en un aumento del AUC. El AUC aumentó aproximadamente 2,5 veces en sujetos con insuficiencia renal moderada, 4 veces en sujetos con insuficiencia renal grave y 5 veces en sujetos con insuficiencia renal terminal, en comparación con el grupo combinado de sujetos con una función renal normal y sujetos con insuficiencia renal leve. La semivida de lenalidomida aumentó desde aproximadamente 3,5 horas en los sujetos con un aclaramiento de creatinina >50 ml/min a más de 9 horas en los sujetos con disminución de la función renal <50 ml/min. Sin embargo, la insuficiencia renal no alteró la absorción oral de lenalidomida. La $C_{\text{máx}}$ fue similar en los voluntarios sanos y en los pacientes con insuficiencia renal. En una única sesión de diálisis de 4 horas se eliminó aproximadamente el 30 % del medicamento del organismo. En la sección 4.2 se describen los ajustes de la dosis recomendados en pacientes con insuficiencia renal.

Insuficiencia hepática

Los análisis de la farmacocinética poblacional incluyeron pacientes con insuficiencia hepática leve (N = 16, bilirrubina total >1 a ≤1,5 veces el límite superior de la normalidad (LSN) o AST > LSN) e indican que la insuficiencia hepática leve no influye en el aclaramiento de lenalidomida (exposición en plasma). No hay datos disponibles de pacientes con insuficiencia hepática de moderada a grave.

Otros factores intrínsecos

Los análisis de la farmacocinética poblacional indican que el peso corporal (33-135 kg), el sexo, la raza y el tipo de neoplasias hematológicas no tienen ningún efecto clínicamente relevante en el aclaramiento de lenalidomida en pacientes adultos.

5.3 Datos preclínicos sobre seguridad

Se ha realizado un estudio de desarrollo embriofetal en monas a las que se administró lenalidomida a dosis desde 0,5 y hasta 4 mg/kg al día. Los resultados de este estudio indican que lenalidomida produjo malformaciones externas, entre ellas ano no permeable y malformaciones de las extremidades superiores e inferiores (extremidades curvadas, cortas, con malformaciones, malrotaciones y/o ausencias parciales, así como oligodactilia y/o polidactilia) en las crías de monas que recibieron el principio activo durante el embarazo.

También se observaron varios efectos en las vísceras de algunos fetos de manera individual: decoloración, focos rojos en diferentes órganos, masa pequeña incolora por encima de la válvula auriculoventricular, vesícula biliar pequeña, diafragma con malformación.

Lenalidomida puede causar toxicidad aguda; en roedores las dosis letales mínimas por vía oral fueron >2000 mg/kg/día. La administración oral repetida de 75, 150 y 300 mg/kg/día a ratas durante 26 semanas produjo un aumento, reversible y relacionado con el tratamiento, en la mineralización de la pelvis renal para las tres dosis, sobre todo en las hembras. La concentración máxima a la que no se observan efectos adversos (NOAEL, *no observed adverse effect level*) se consideró inferior a 75 mg/kg/día, lo que corresponde aproximadamente a 25 veces la exposición diaria en humanos, según el valor de exposición del AUC. La administración oral repetida de 4 y 6 mg/kg/día a monos durante 20 semanas resultó en mortalidad y toxicidad significativa (disminución marcada del peso, disminución de los recuentos de hematíes, leucocitos y plaquetas; hemorragia en múltiples órganos, inflamación del tracto gastrointestinal, atrofia linfóide y de la médula ósea). La administración oral repetida de 1 y 2 mg/kg/día a monos durante un año produjo cambios reversibles en la celularidad de la médula ósea una ligera disminución de la relación de células mieloides/eritroides y atrofia del timo. Se observó una supresión leve del recuento leucocitario con 1 mg/kg/día, que corresponde aproximadamente a la misma dosis en humanos, basándose en comparaciones del AUC.

Los estudios de mutagenicidad *in vitro* (mutación bacteriana, linfocitos humanos, linfoma de ratón, transformación de células embrionarias de hámster sirio) e *in vivo* (micronúcleo de rata) no revelaron efectos relacionados con el fármaco a nivel de los genes ni de los cromosomas. No se han realizado estudios de carcinogénesis con lenalidomida.

Estudios de toxicidad en el desarrollo fueron previamente realizados en conejos. En estos estudios se administraron a los conejos 3, 10 y 20 mg/kg al día por vía oral. Con dosis de 10 y 20 mg/kg/día se observaron, de forma dosis-dependiente, casos de ausencia del lóbulo medio del pulmón y de desplazamiento de los riñones con 20 mg/kg/día. Aunque se observaron a niveles tóxicos para la madre, podrían atribuirse a un efecto directo sobre el feto. Se observaron también alteraciones en las partes blandas y en el esqueleto de los fetos con 10 y 20 mg/kg/día.

6. DATOS FARMACÉUTICOS

6.1 Lista de excipientes

Contenido de la cápsula

Manitol (E421)
Celulosa microcristalina (E460)
Almidón de maíz pregelatinizado
Ácido tartárico (E334)
Dibehenato de glicerol

Cubierta de la cápsula

Lenalidomida Krka d.d. Novo mesto 2,5 mg cápsulas duras

Hipromelosa

Carragenina (E407)

Cloruro de potasio (E508)

Dióxido de titanio (E171)

Óxido de hierro amarillo (E172)

Indigotina (E132)

Tinta de impresión:

- shellac (E904)

- óxido de hierro negro (E172)

Lenalidomida Krka d.d. Novo mesto 5 mg cápsulas duras

Hipromelosa

Carragenina (E407)

Cloruro de potasio (E508)

Dióxido de titanio (E171)

Indigotina (E132)

Tinta de impresión:

- shellac (E904)

- óxido de hierro negro (E172)

Lenalidomida Krka d.d. Novo mesto 7,5 mg cápsulas duras

Hipromelosa

Carragenina (E407)

Cloruro de potasio (E508)

Dióxido de titanio (E171)

Óxido de hierro amarillo (E172)

Óxido de hierro rojo (E172)

Óxido de hierro negro (E172)

Tinta de impresión:

- shellac (E904)

- povidona

- dióxido de titanio (E171)

Lenalidomida Krka d.d. Novo mesto 10 mg cápsulas duras

Hipromelosa

Carragenina (E407)

Cloruro de potasio (E508)

Dióxido de titanio (E171)

Óxido de hierro amarillo (E172)

Óxido de hierro rojo (E172)

Óxido de hierro negro (E172)

Indigotina (E132)

Tinta de impresión:

- shellac (E904)

- povidona

- dióxido de titanio (E171)

Lenalidomida Krka d.d. Novo mesto 15 mg cápsulas duras

Hipromelosa

Carragenina (E407)

Cloruro de potasio (E508)

Dióxido de titanio (E171)

Óxido de hierro amarillo (E172)
Óxido de hierro rojo (E172)
Óxido de hierro negro (E172)
Indigotina (E132)
Tinta de impresión:
- shellac (E904)
- óxido de hierro negro (E172)

Lenalidomida Krka d.d. Novo mesto 20 mg cápsulas duras

Hipromelosa
Carragenina (E407)
Cloruro de potasio (E508)
Dióxido de titanio (E171)
Óxido de hierro amarillo (E172)
Indigotina (E132)
Tinta de impresión:
- shellac (E904)
- óxido de hierro negro (E172)

Lenalidomida Krka d.d. Novo mesto 25 mg cápsulas duras

Hipromelosa
Carragenina (E407)
Cloruro de potasio (E508)
Dióxido de titanio (E171)
Óxido de hierro amarillo (E172)
Óxido de hierro rojo (E172)
Óxido de hierro negro (E172)
Tinta de impresión:
- shellac (E904)
- povidona
- dióxido de titanio (E171)

6.2 Incompatibilidades

No procede.

6.3 Periodo de validez

3 años

6.4 Precauciones especiales de conservación

No requiere condiciones especiales de conservación.

6.5 Naturaleza y contenido del envase

Blíster despegable precortado unidosis (OPA/Al/PVC//PET/Al), envase calendarizado: 7 x 1 o 21 x 1 cápsula dura, en una caja.

Puede que solamente estén comercializados algunos tamaños de envases.

6.6 Precauciones especiales de eliminación y otras manipulaciones

Las cápsulas no se deben abrir o triturar. En el caso de que el polvo de lenalidomida entre en contacto con la piel, se debe lavar la piel de forma inmediata y cuidadosa con agua y jabón. En el caso de que el polvo de lenalidomida entre en contacto con las membranas mucosas, estas se deben lavar cuidadosamente con

agua.

Los profesionales sanitarios y cuidadores se deben poner guantes desechables cuando manipulen el blíster o la cápsula. Posteriormente, se deben quitar los guantes con cuidado para evitar la exposición cutánea, introducirlos en una bolsa de plástico de polietileno sellable y eliminarlos de acuerdo con los requisitos locales. A continuación, se deben lavar bien las manos con agua y jabón. Las mujeres embarazadas o que sospechen que puedan estarlo no deben manipular el blíster ni la cápsula (ver sección 4.4).

El medicamento no utilizado o los materiales que hayan estado en contacto con él se deben devolver al farmacéutico para la eliminación segura de acuerdo con la normativa local.

7. TITULAR DE LA AUTORIZACIÓN DE COMERCIALIZACIÓN

KRKA, d.d., Novo mesto, Šmarješka cesta 6, 8501 Novo mesto, Eslovenia

8. NÚMERO(S) DE AUTORIZACIÓN DE COMERCIALIZACIÓN

Lenalidomida Krka d.d. Novo mesto 2,5 mg cápsulas duras

7 x 1 cápsula dura: EU/1/20/1520/001

21 x 1 cápsula dura: EU/1/20/1520/002

Lenalidomida Krka d.d. Novo mesto 5 mg cápsulas duras

7 x 1 cápsula dura: EU/1/20/1520/003

21 x 1 cápsula dura: EU/1/20/1520/004

Lenalidomida Krka d.d. Novo mesto 7,5 mg cápsulas duras

7 x 1 cápsula dura: EU/1/20/1520/005

21 x 1 cápsula dura: EU/1/20/1520/006

Lenalidomida Krka d.d. Novo mesto 10 mg cápsulas duras

7 x 1 cápsula dura: EU/1/20/1520/007

21 x 1 cápsula dura: EU/1/20/1520/008

Lenalidomida Krka d.d. Novo mesto 15 mg cápsulas duras

7 x 1 cápsula dura: EU/1/20/1520/009

21 x 1 cápsula dura: EU/1/20/1520/010

Lenalidomida Krka d.d. Novo mesto 20 mg cápsulas duras

7 x 1 cápsula dura: EU/1/20/1520/011

21 x 1 cápsula dura: EU/1/20/1520/012

Lenalidomida Krka d.d. Novo mesto 25 mg cápsulas duras

7 x 1 cápsula dura: EU/1/20/1520/013

21 x 1 cápsula dura: EU/1/20/1520/014

9. FECHA DE LA PRIMERA AUTORIZACIÓN/RENOVACIÓN DE LA AUTORIZACIÓN

Fecha de la primera autorización: 11 de febrero de 2021

10. FECHA DE LA REVISIÓN DEL TEXTO

La información detallada de este medicamento está disponible en la página web de la Agencia Europea de Medicamentos <http://www.ema.europa.eu>.

ANEXO II

- A. FABRICANTE(S) RESPONSABLE(S) DE LA LIBERACIÓN DE LOS LOTES**
- B. CONDICIONES O RESTRICCIONES DE SUMINISTRO Y USO**
- C. OTRAS CONDICIONES Y REQUISITOS DE LA AUTORIZACIÓN DE COMERCIALIZACIÓN**
- D. CONDICIONES O RESTRICCIONES EN RELACIÓN CON LA UTILIZACIÓN SEGURA Y EFICAZ DEL MEDICAMENTO**

A. FABRICANTE(S) RESPONSABLE(S) DE LA LIBERACIÓN DE LOS LOTES

Nombre y dirección de los fabricantes responsables de la liberación de los lotes

KRKA, d.d., Novo mesto
Šmarješka cesta 6
8501 Novo mesto
Eslovenia

KRKA – FARMA d.o.o.
V. Holjevca 20/E
10450 Jastrebarsko
Croacia

TAD Pharma GmbH
Heinz-Lohmann-Straße 5
27472 Cuxhaven
Alemania

B. CONDICIONES O RESTRICCIONES DE SUMINISTRO Y USO

Medicamento sujeto a prescripción médica restringida (ver Anexo I: Ficha Técnica o Resumen de las Características del Producto, sección 4.2).

C. OTRAS CONDICIONES Y REQUISITOS DE LA AUTORIZACIÓN DE COMERCIALIZACIÓN

- **Informes periódicos de seguridad (IPs)**

Los requerimientos para la presentación de los IPs para este medicamento se establecen en la lista de fechas de referencia de la Unión (lista EURD) prevista en el artículo 107 quater, apartado 7, de la Directiva 2001/83/CE y cualquier actualización posterior publicada en el portal web europeo sobre medicamentos.

D. CONDICIONES O RESTRICCIONES EN RELACIÓN CON LA UTILIZACIÓN SEGURA Y EFICAZ DEL MEDICAMENTO

- **Plan de gestión de riesgos (PGR)**

El titular de la autorización de comercialización (TAC) realizará las actividades e intervenciones de farmacovigilancia necesarias según lo acordado en la versión del PGR incluido en el Módulo 1.8.2. de la autorización de comercialización y en cualquier actualización del PGR que se acuerde posteriormente.

Se debe presentar un PGR actualizado:

- A petición de la Agencia Europea de Medicamentos.
- Cuando se modifique el sistema de gestión de riesgos, especialmente como resultado de nueva información disponible que pueda conllevar cambios relevantes en el perfil beneficio/riesgo, o como resultado de la consecución de un hito importante (farmacovigilancia o minimización de riesgos).

- **Medidas adicionales de minimización de riesgos**

1. El titular de la autorización de comercialización (TAC) acordará las características del sistema de distribución controlada con las autoridades nacionales competentes y debe implementar a estos efectos un programa a nivel nacional a fin de garantizar que:
 - Antes de la prescripción (de acuerdo con las autoridades nacionales competentes, antes de la dispensación), todos los profesionales sanitarios que tengan la intención de recetar (y dispensar) Lenalidomida Krka d.d. Novo mesto reciban un conjunto de información para el médico que contenga los siguientes elementos:
 - El material informativo para el profesional sanitario.
 - Folletos informativos para los pacientes.
 - Tarjetas del paciente.
 - Ficha Técnica o Resumen de las Características del Producto (RCP), Prospecto y Etiquetado.
2. El TAC implantará un Programa de Prevención de Embarazo (PPE) en cada Estado Miembro. Los detalles del PPE deben ser acordados con las autoridades nacionales competentes en cada Estado Miembro, para que el programa se ponga en práctica antes del lanzamiento del producto.
3. El TAC debe acordar el texto final y el contenido del conjunto de información para el médico con las autoridades nacionales competentes en cada Estado Miembro y asegurar que contienen los elementos esenciales descritos más adelante.
4. El TAC debe acordar la implantación del sistema de tarjeta del paciente en cada Estado Miembro.

Elementos esenciales a incluir

El material informativo para el profesional sanitario

El material informativo para el profesional sanitario constará de los siguientes elementos:

- Información de referencia breve acerca de lenalidomida y su indicación aprobada
- Posología
- Duración máxima de la prescripción
 - 4 semanas para las mujeres con capacidad de gestación
 - 12 semanas para los hombres y mujeres sin capacidad de gestación
- La necesidad de evitar la exposición fetal debido a la teratogenicidad de lenalidomida en animales y al efecto teratogéno previsto de lenalidomida en los seres humanos
- Indicaciones sobre la manipulación del blíster o la cápsula de Lenalidomida Krka d.d. Novo mesto para los profesionales sanitarios y cuidadores
- Las obligaciones del profesional sanitario en relación con la prescripción de Lenalidomida Krka d.d. Novo mesto
 - La necesidad de proporcionar asesoramiento exhaustivo a los pacientes
 - Los pacientes deben ser capaces de cumplir los requisitos para la utilización segura de Lenalidomida Krka d.d. Novo mesto
 - La necesidad de proporcionar a los pacientes un folleto educativo adecuado para el paciente y una tarjeta del paciente
- Consejos sobre la seguridad relevantes para todos los pacientes
 - Eliminación de residuos o excedentes del medicamento
 - Disposiciones nacionales específicas para la dispensación de una receta de Lenalidomida Krka d.d. Novo mesto si es necesario
 - Descripción del riesgo de reacción de exacerbación tumoral
 - Descripción del riesgo de segundas neoplasias malignas primarias
- Descripción del PPE y clasificación de los pacientes basada en el sexo y en la capacidad de gestación
 - Algoritmo para la implementación del PPE
 - Definición de las mujeres con capacidad de gestación y medidas que el médico debe tomar en caso de duda
- Consejos sobre la seguridad para las mujeres con capacidad de gestación
 - La necesidad de evitar la exposición fetal
 - Descripción del PPE
 - La necesidad de una anticoncepción adecuada (incluso si la mujer tiene amenorrea) y

- definición de anticoncepción adecuada
- Calendario de las pruebas de embarazo
 - Asesoramiento sobre las pruebas adecuadas
 - Antes de comenzar el tratamiento
 - Durante el tratamiento, dependiendo del método anticonceptivo
 - Después de finalizar el tratamiento
- Necesidad de interrumpir inmediatamente el tratamiento con Lenalidomida Krka d.d. Novo mesto ante la sospecha de embarazo
- Necesidad de informar inmediatamente al médico a cargo del tratamiento ante la sospecha de embarazo
- Consejos sobre la seguridad para los varones
 - La necesidad de evitar la exposición fetal
 - La necesidad de utilizar preservativos si la pareja sexual es una mujer embarazada o con capacidad de gestación que no utiliza anticonceptivos eficaces (incluso aunque el varón se haya sometido a una vasectomía)
 - Durante el tratamiento con Lenalidomida Krka d.d. Novo mesto
 - Durante al menos 7 días después de la dosis final
 - Si su pareja se queda embarazada mientras él está tomando Lenalidomida Krka d.d. Novo mesto o poco después de que él haya suspendido la toma de Lenalidomida Krka d.d. Novo mesto, debe informar inmediatamente al médico a cargo del tratamiento
- Medidas en caso de embarazo
 - Instrucciones de interrumpir inmediatamente el tratamiento con Lenalidomida Krka d.d. Novo mesto ante la sospecha de embarazo, si el paciente es una mujer
 - Necesidad de derivar a la paciente a un médico especialista o con experiencia en teratología y su diagnóstico, para evaluación y asesoramiento
 - Información de contacto local para notificar cualquier sospecha de embarazo.
 - Formulario de notificación de embarazo
- Lista de verificación para los médicos para comprobar que los pacientes reciben el asesoramiento apropiado sobre el tratamiento, los métodos anticonceptivos y la prevención del embarazo, adecuado a su sexo y capacidad de gestación al iniciar el tratamiento
- Formularios de notificación de reacciones adversas

Folletos informativos para los pacientes

Los folletos informativos para los pacientes deben contener:

- Folleto para las pacientes con capacidad de gestación
- Folleto para las pacientes que no tienen capacidad de gestación
- Folleto para los pacientes varones

Todos los folletos para los pacientes deben contener los siguientes puntos:

- Lenalidomida es teratógena en los animales y se espera que sea teratógena en los seres humanos
- Descripción de la tarjeta del paciente, y la necesidad de su uso
- Eliminación de los residuos o excedentes del medicamento sin usar
- Indicaciones sobre la manipulación de lenalidomida para los pacientes, cuidadores y familiares
- Disposiciones nacionales, u otras específicas, aplicables a la dispensación de una receta de Lenalidomida Krka d.d. Novo mesto
- El paciente no debe dar Lenalidomida Krka d.d. Novo mesto a ninguna otra persona
- El paciente no debe donar sangre durante el tratamiento (o durante las interrupciones de la administración) ni durante al menos 7 días tras suspender el tratamiento con Lenalidomida Krka d.d. Novo mesto
- El paciente debe informar a su médico acerca de cualquier reacción adversa

Se debe proporcionar también la siguiente información en el folleto adecuado:

Folleto para las pacientes con capacidad de gestación

- La necesidad de evitar la exposición fetal
- Descripción del PPE
- La necesidad de una anticoncepción adecuada y definición de anticoncepción adecuada
- Calendario de las pruebas de embarazo
 - Antes de comenzar el tratamiento
 - Durante el tratamiento, al menos cada 4 semanas, excepto en el caso de que la paciente se haya sometido previamente a una ligadura de trompas de eficacia confirmada
 - Después de finalizar el tratamiento
- La necesidad de interrumpir inmediatamente el tratamiento con Lenalidomida Krka d.d. Novo mesto ante la sospecha de embarazo
- La necesidad de contactar inmediatamente con su médico ante la sospecha de embarazo

Folleto para los pacientes varones

- La necesidad de evitar la exposición fetal
- La necesidad de utilizar preservativos si la pareja sexual es una mujer embarazada o con capacidad de gestación que no utiliza anticonceptivos eficaces (incluso aunque el varón se haya sometido a una vasectomía)
 - Durante el tratamiento con Lenalidomida Krka d.d. Novo mesto
 - Durante al menos 7 días después de la dosis final
- Si su pareja se queda embarazada, el paciente debe informar inmediatamente a su médico a cargo del tratamiento
- No debe donar semen o esperma durante el tratamiento (o durante las interrupciones de la administración) ni durante al menos 7 días tras suspender el tratamiento con Lenalidomida Krka d.d. Novo mesto

Tarjeta del paciente

La tarjeta del paciente debe contener los siguientes puntos:

- La verificación de que se ha dado el asesoramiento adecuado
- La documentación acerca del estado de la capacidad de gestación
- Las fechas y los resultados de las pruebas de embarazo

ANEXO III
ETIQUETADO Y PROSPECTO

A. ETIQUETADO

INFORMACIÓN QUE DEBE FIGURAR EN EL EMBALAJE EXTERIOR

CAJA

1. NOMBRE DEL MEDICAMENTO

Lenalidomida Krka d.d. Novo mesto 2,5 mg cápsulas duras EFG

lenalidomida

2. PRINCIPIO(S) ACTIVO(S)

Cada cápsula dura contiene hidrocloreuro hidrato de lenalidomida equivalente a 2,5 mg de lenalidomida.

3. LISTA DE EXCIPIENTES

4. FORMA FARMACÉUTICA Y CONTENIDO DEL ENVASE

cápsula dura

7 x 1 cápsula dura

21 x 1 cápsula dura

5. FORMA Y VÍA(S) DE ADMINISTRACIÓN

Leer el prospecto antes de utilizar este medicamento.

Vía oral

6. ADVERTENCIA ESPECIAL DE QUE EL MEDICAMENTO DEBE MANTENERSE FUERA DE LA VISTA Y DEL ALCANCE DE LOS NIÑOS

Mantener fuera de la vista y del alcance de los niños.

7. OTRA(S) ADVERTENCIA(S) ESPECIAL(ES), SI ES NECESARIO

ADVERTENCIA: Riesgo de graves defectos congénitos. No utilizar durante el embarazo o la lactancia. Debe seguir el Programa de Prevención de Embarazo de Lenalidomida.

8. FECHA DE CADUCIDAD

CAD

9. CONDICIONES ESPECIALES DE CONSERVACIÓN

10. PRECAUCIONES ESPECIALES DE ELIMINACIÓN DEL MEDICAMENTO NO UTILIZADO Y DE LOS MATERIALES DERIVADOS DE SU USO, CUANDO CORRESPONDA

11. NOMBRE Y DIRECCIÓN DEL TITULAR DE LA AUTORIZACIÓN DE COMERCIALIZACIÓN

KRKA, d.d., Novo mesto, Šmarješka cesta 6, 8501 Novo mesto, Eslovenia

12. NÚMERO(S) DE AUTORIZACIÓN DE COMERCIALIZACIÓN

7 x 1 cápsula dura: EU/1/20/1520/001
21 x 1 cápsula dura: EU/1/20/1520/002

13. NÚMERO DE LOTE

Lote

14. CONDICIONES GENERALES DE DISPENSACIÓN

15. INSTRUCCIONES DE USO

16. INFORMACIÓN EN BRAILLE

Lenalidomida Krka d.d. Novo mesto 2,5 mg

17. IDENTIFICADOR ÚNICO - CÓDIGO DE BARRAS 2D

Incluido el código de barras 2D que lleva el identificador único.

18. IDENTIFICADOR ÚNICO - INFORMACIÓN EN CARACTERES VISUALES

PC
SN
NN

INFORMACIÓN MÍNIMA A INCLUIR EN BLÍSTERS O TIRAS

BLÍSTER

1. NOMBRE DEL MEDICAMENTO

Lenalidomida Krka d.d. Novo mesto 2,5 mg cápsulas duras EFG

lenalidomida

2. NOMBRE DEL TITULAR DE LA AUTORIZACIÓN DE COMERCIALIZACIÓN

KRKA

3. FECHA DE CADUCIDAD

CAD

4. NÚMERO DE LOTE

Lote

5. OTROS

1. Doblar y rasgar
2. Despegar

Lun
Mar
Mie
Jue
Vie
Sab
Dom

INFORMACIÓN QUE DEBE FIGURAR EN EL EMBALAJE EXTERIOR

CAJA

1. NOMBRE DEL MEDICAMENTO

Lenalidomida Krka d.d. Novo mesto 5 mg cápsulas duras EFG

lenalidomida

2. PRINCIPIO(S) ACTIVO(S)

Cada cápsula dura contiene hidrocloreuro hidrato de lenalidomida equivalente a 5 mg de lenalidomida.

3. LISTA DE EXCIPIENTES

4. FORMA FARMACÉUTICA Y CONTENIDO DEL ENVASE

cápsula dura

7 x 1 cápsula dura

21 x 1 cápsula dura

5. FORMA Y VÍA(S) DE ADMINISTRACIÓN

Leer el prospecto antes de utilizar este medicamento.

Vía oral

6. ADVERTENCIA ESPECIAL DE QUE EL MEDICAMENTO DEBE MANTENERSE FUERA DE LA VISTA Y DEL ALCANCE DE LOS NIÑOS

Mantener fuera de la vista y del alcance de los niños.

7. OTRA(S) ADVERTENCIA(S) ESPECIAL(ES), SI ES NECESARIO

ADVERTENCIA: Riesgo de graves defectos congénitos. No utilizar durante el embarazo o la lactancia. Debe seguir el Programa de Prevención de Embarazo de Lenalidomida.

8. FECHA DE CADUCIDAD

CAD

9. CONDICIONES ESPECIALES DE CONSERVACIÓN

10. PRECAUCIONES ESPECIALES DE ELIMINACIÓN DEL MEDICAMENTO NO UTILIZADO Y DE LOS MATERIALES DERIVADOS DE SU USO, CUANDO CORRESPONDA

11. NOMBRE Y DIRECCIÓN DEL TITULAR DE LA AUTORIZACIÓN DE COMERCIALIZACIÓN

KRKA, d.d., Novo mesto, Šmarješka cesta 6, 8501 Novo mesto, Eslovenia

12. NÚMERO(S) DE AUTORIZACIÓN DE COMERCIALIZACIÓN

7 x 1 cápsula dura: EU/1/20/1520/003
21 x 1 cápsula dura: EU/1/20/1520/004

13. NÚMERO DE LOTE

Lote

14. CONDICIONES GENERALES DE DISPENSACIÓN

15. INSTRUCCIONES DE USO

16. INFORMACIÓN EN BRAILLE

Lenalidomida Krka d.d. Novo mesto 5 mg

17. IDENTIFICADOR ÚNICO - CÓDIGO DE BARRAS 2D

Incluido el código de barras 2D que lleva el identificador único.

18. IDENTIFICADOR ÚNICO - INFORMACIÓN EN CARACTERES VISUALES

PC
SN
NN

INFORMACIÓN MÍNIMA A INCLUIR EN BLÍSTERS O TIRAS

BLÍSTER

1. NOMBRE DEL MEDICAMENTO

Lenalidomida Krka d.d. Novo mesto 5 mg cápsulas duras EFG

lenalidomida

2. NOMBRE DEL TITULAR DE LA AUTORIZACIÓN DE COMERCIALIZACIÓN

KRKA

3. FECHA DE CADUCIDAD

CAD

4. NÚMERO DE LOTE

Lote

5. OTROS

1. Doblar y rasgar
2. Despegar

Lun
Mar
Mie
Jue
Vie
Sab
Dom

INFORMACIÓN QUE DEBE FIGURAR EN EL EMBALAJE EXTERIOR

CAJA

1. NOMBRE DEL MEDICAMENTO

Lenalidomida Krka d.d. Novo mesto 7,5 mg cápsulas duras EFG

lenalidomida

2. PRINCIPIO(S) ACTIVO(S)

Cada cápsula dura contiene hidrocloreuro hidrato de lenalidomida equivalente a 7,5 mg de lenalidomida.

3. LISTA DE EXCIPIENTES

4. FORMA FARMACÉUTICA Y CONTENIDO DEL ENVASE

cápsula dura

7 x 1 cápsula dura

21 x 1 cápsula dura

5. FORMA Y VÍA(S) DE ADMINISTRACIÓN

Leer el prospecto antes de utilizar este medicamento.

Vía oral

6. ADVERTENCIA ESPECIAL DE QUE EL MEDICAMENTO DEBE MANTENERSE FUERA DE LA VISTA Y DEL ALCANCE DE LOS NIÑOS

Mantener fuera de la vista y del alcance de los niños.

7. OTRA(S) ADVERTENCIA(S) ESPECIAL(ES), SI ES NECESARIO

ADVERTENCIA: Riesgo de graves defectos congénitos. No utilizar durante el embarazo o la lactancia. Debe seguir el Programa de Prevención de Embarazo de Lenalidomida.

8. FECHA DE CADUCIDAD

CAD

9. CONDICIONES ESPECIALES DE CONSERVACIÓN

10. PRECAUCIONES ESPECIALES DE ELIMINACIÓN DEL MEDICAMENTO NO UTILIZADO Y DE LOS MATERIALES DERIVADOS DE SU USO, CUANDO CORRESPONDA

11. NOMBRE Y DIRECCIÓN DEL TITULAR DE LA AUTORIZACIÓN DE COMERCIALIZACIÓN

KRKA, d.d., Novo mesto, Šmarješka cesta 6, 8501 Novo mesto, Eslovenia

12. NÚMERO(S) DE AUTORIZACIÓN DE COMERCIALIZACIÓN

7 x 1 cápsula dura: EU/1/20/1520/005
21 x 1 cápsula dura: EU/1/20/1520/006

13. NÚMERO DE LOTE

Lote

14. CONDICIONES GENERALES DE DISPENSACIÓN

15. INSTRUCCIONES DE USO

16. INFORMACIÓN EN BRAILLE

Lenalidomida Krka d.d. Novo mesto 7,5 mg

17. IDENTIFICADOR ÚNICO - CÓDIGO DE BARRAS 2D

Incluido el código de barras 2D que lleva el identificador único.

18. IDENTIFICADOR ÚNICO - INFORMACIÓN EN CARACTERES VISUALES

PC
SN
NN

INFORMACIÓN MÍNIMA A INCLUIR EN BLÍSTERS O TIRAS

BLÍSTER

1. NOMBRE DEL MEDICAMENTO

Lenalidomida Krka d.d. Novo mesto 7,5 mg cápsulas duras EFG

lenalidomida

2. NOMBRE DEL TITULAR DE LA AUTORIZACIÓN DE COMERCIALIZACIÓN

KRKA

3. FECHA DE CADUCIDAD

CAD

4. NÚMERO DE LOTE

Lote

5. OTROS

1. Doblar y rasgar
2. Despegar

Lun
Mar
Mie
Jue
Vie
Sab
Dom

INFORMACIÓN QUE DEBE FIGURAR EN EL EMBALAJE EXTERIOR

CAJA

1. NOMBRE DEL MEDICAMENTO

Lenalidomida Krka d.d. Novo mesto 10 mg cápsulas duras EFG

lenalidomida

2. PRINCIPIO(S) ACTIVO(S)

Cada cápsula dura contiene hidrocloreuro hidrato de lenalidomida equivalente a 10 mg de lenalidomida.

3. LISTA DE EXCIPIENTES

4. FORMA FARMACÉUTICA Y CONTENIDO DEL ENVASE

cápsula dura

7 x 1 cápsula dura

21 x 1 cápsula dura

5. FORMA Y VÍA(S) DE ADMINISTRACIÓN

Leer el prospecto antes de utilizar este medicamento.

Vía oral

6. ADVERTENCIA ESPECIAL DE QUE EL MEDICAMENTO DEBE MANTENERSE FUERA DE LA VISTA Y DEL ALCANCE DE LOS NIÑOS

Mantener fuera de la vista y del alcance de los niños.

7. OTRA(S) ADVERTENCIA(S) ESPECIAL(ES), SI ES NECESARIO

ADVERTENCIA: Riesgo de graves defectos congénitos. No utilizar durante el embarazo o la lactancia. Debe seguir el Programa de Prevención de Embarazo de Lenalidomida.

8. FECHA DE CADUCIDAD

CAD

9. CONDICIONES ESPECIALES DE CONSERVACIÓN

10. PRECAUCIONES ESPECIALES DE ELIMINACIÓN DEL MEDICAMENTO NO UTILIZADO Y DE LOS MATERIALES DERIVADOS DE SU USO, CUANDO CORRESPONDA

11. NOMBRE Y DIRECCIÓN DEL TITULAR DE LA AUTORIZACIÓN DE COMERCIALIZACIÓN

KRKA, d.d., Novo mesto, Šmarješka cesta 6, 8501 Novo mesto, Eslovenia

12. NÚMERO(S) DE AUTORIZACIÓN DE COMERCIALIZACIÓN

7 x 1 cápsula dura: EU/1/20/1520/007
21 x 1 cápsula dura: EU/1/20/1520/008

13. NÚMERO DE LOTE

Lote

14. CONDICIONES GENERALES DE DISPENSACIÓN

15. INSTRUCCIONES DE USO

16. INFORMACIÓN EN BRAILLE

Lenalidomida Krka d.d. Novo mesto 10 mg

17. IDENTIFICADOR ÚNICO - CÓDIGO DE BARRAS 2D

Incluido el código de barras 2D que lleva el identificador único.

18. IDENTIFICADOR ÚNICO - INFORMACIÓN EN CARACTERES VISUALES

PC
SN
NN

INFORMACIÓN MÍNIMA A INCLUIR EN BLÍSTERS O TIRAS

BLÍSTER

1. NOMBRE DEL MEDICAMENTO

Lenalidomida Krka d.d. Novo mesto 10 mg cápsulas duras EFG

lenalidomida

2. NOMBRE DEL TITULAR DE LA AUTORIZACIÓN DE COMERCIALIZACIÓN

KRKA

3. FECHA DE CADUCIDAD

CAD

4. NÚMERO DE LOTE

Lote

5. OTROS

1. Doblar y rasgar
2. Despegar

Lun
Mar
Mie
Jue
Vie
Sab
Dom

INFORMACIÓN QUE DEBE FIGURAR EN EL EMBALAJE EXTERIOR**CAJA****1. NOMBRE DEL MEDICAMENTO**

Lenalidomida Krka d.d. Novo mesto 15 mg cápsulas duras EFG

lenalidomida

2. PRINCIPIO(S) ACTIVO(S)

Cada cápsula dura contiene hidrocloreuro hidrato de lenalidomida equivalente a 15 mg de lenalidomida.

3. LISTA DE EXCIPIENTES**4. FORMA FARMACÉUTICA Y CONTENIDO DEL ENVASE**

cápsula dura

7 x 1 cápsula dura

21 x 1 cápsula dura

5. FORMA Y VÍA(S) DE ADMINISTRACIÓN

Leer el prospecto antes de utilizar este medicamento.

Vía oral

6. ADVERTENCIA ESPECIAL DE QUE EL MEDICAMENTO DEBE MANTENERSE FUERA DE LA VISTA Y DEL ALCANCE DE LOS NIÑOS

Mantener fuera de la vista y del alcance de los niños.

7. OTRA(S) ADVERTENCIA(S) ESPECIAL(ES), SI ES NECESARIO

ADVERTENCIA: Riesgo de graves defectos congénitos. No utilizar durante el embarazo o la lactancia. Debe seguir el Programa de Prevención de Embarazo de Lenalidomida.

8. FECHA DE CADUCIDAD

CAD

9. CONDICIONES ESPECIALES DE CONSERVACIÓN

10. PRECAUCIONES ESPECIALES DE ELIMINACIÓN DEL MEDICAMENTO NO UTILIZADO Y DE LOS MATERIALES DERIVADOS DE SU USO, CUANDO CORRESPONDA

11. NOMBRE Y DIRECCIÓN DEL TITULAR DE LA AUTORIZACIÓN DE COMERCIALIZACIÓN

KRKA, d.d., Novo mesto, Šmarješka cesta 6, 8501 Novo mesto, Eslovenia

12. NÚMERO(S) DE AUTORIZACIÓN DE COMERCIALIZACIÓN

7 x 1 cápsula dura: EU/1/20/1520/009
21 x 1 cápsula dura: EU/1/20/1520/010

13. NÚMERO DE LOTE

Lote

14. CONDICIONES GENERALES DE DISPENSACIÓN

15. INSTRUCCIONES DE USO

16. INFORMACIÓN EN BRAILLE

Lenalidomida Krka d.d. Novo mesto 15 mg

17. IDENTIFICADOR ÚNICO - CÓDIGO DE BARRAS 2D

Incluido el código de barras 2D que lleva el identificador único.

18. IDENTIFICADOR ÚNICO - INFORMACIÓN EN CARACTERES VISUALES

PC
SN
NN

INFORMACIÓN MÍNIMA A INCLUIR EN BLÍSTERS O TIRAS

BLÍSTER

1. NOMBRE DEL MEDICAMENTO

Lenalidomida Krka d.d. Novo mesto 15 mg cápsulas duras EFG

lenalidomida

2. NOMBRE DEL TITULAR DE LA AUTORIZACIÓN DE COMERCIALIZACIÓN

KRKA

3. FECHA DE CADUCIDAD

CAD

4. NÚMERO DE LOTE

Lote

5. OTROS

1. Doblar y rasgar
2. Despegar

Lun
Mar
Mie
Jue
Vie
Sab
Dom

INFORMACIÓN QUE DEBE FIGURAR EN EL EMBALAJE EXTERIOR

CAJA

1. NOMBRE DEL MEDICAMENTO

Lenalidomida Krka d.d. Novo mesto 20 mg cápsulas duras EFG

lenalidomida

2. PRINCIPIO(S) ACTIVO(S)

Cada cápsula dura contiene hidrocloreuro hidrato de lenalidomida equivalente a 20 mg de lenalidomida.

3. LISTA DE EXCIPIENTES

4. FORMA FARMACÉUTICA Y CONTENIDO DEL ENVASE

cápsula dura

7 x 1 cápsula dura

21 x 1 cápsula dura

5. FORMA Y VÍA(S) DE ADMINISTRACIÓN

Leer el prospecto antes de utilizar este medicamento.

Vía oral

6. ADVERTENCIA ESPECIAL DE QUE EL MEDICAMENTO DEBE MANTENERSE FUERA DE LA VISTA Y DEL ALCANCE DE LOS NIÑOS

Mantener fuera de la vista y del alcance de los niños.

7. OTRA(S) ADVERTENCIA(S) ESPECIAL(ES), SI ES NECESARIO

ADVERTENCIA: Riesgo de graves defectos congénitos. No utilizar durante el embarazo o la lactancia. Debe seguir el Programa de Prevención de Embarazo de Lenalidomida.

8. FECHA DE CADUCIDAD

CAD

9. CONDICIONES ESPECIALES DE CONSERVACIÓN

10. PRECAUCIONES ESPECIALES DE ELIMINACIÓN DEL MEDICAMENTO NO UTILIZADO Y DE LOS MATERIALES DERIVADOS DE SU USO, CUANDO CORRESPONDA

11. NOMBRE Y DIRECCIÓN DEL TITULAR DE LA AUTORIZACIÓN DE COMERCIALIZACIÓN

KRKA, d.d., Novo mesto, Šmarješka cesta 6, 8501 Novo mesto, Eslovenia

12. NÚMERO(S) DE AUTORIZACIÓN DE COMERCIALIZACIÓN

7 x 1 cápsula dura: EU/1/20/1520/011
21 x 1 cápsula dura: EU/1/20/1520/012

13. NÚMERO DE LOTE

Lote

14. CONDICIONES GENERALES DE DISPENSACIÓN

15. INSTRUCCIONES DE USO

16. INFORMACIÓN EN BRAILLE

Lenalidomida Krka d.d. Novo mesto 20 mg

17. IDENTIFICADOR ÚNICO - CÓDIGO DE BARRAS 2D

Incluido el código de barras 2D que lleva el identificador único.

18. IDENTIFICADOR ÚNICO - INFORMACIÓN EN CARACTERES VISUALES

PC
SN
NN

INFORMACIÓN MÍNIMA A INCLUIR EN BLÍSTERS O TIRAS

BLÍSTER

1. NOMBRE DEL MEDICAMENTO

Lenalidomida Krka d.d. Novo mesto 20 mg cápsulas duras EFG

lenalidomida

2. NOMBRE DEL TITULAR DE LA AUTORIZACIÓN DE COMERCIALIZACIÓN

KRKA

3. FECHA DE CADUCIDAD

CAD

4. NÚMERO DE LOTE

Lote

5. OTROS

1. Doblar y rasgar
2. Despegar

Lun
Mar
Mie
Jue
Vie
Sab
Dom

INFORMACIÓN QUE DEBE FIGURAR EN EL EMBALAJE EXTERIOR

CAJA

1. NOMBRE DEL MEDICAMENTO

Lenalidomida Krka d.d. Novo mesto 25 mg cápsulas duras EFG

lenalidomida

2. PRINCIPIO(S) ACTIVO(S)

Cada cápsula dura contiene hidrocloreuro hidrato de lenalidomida equivalente a 25 mg de lenalidomida.

3. LISTA DE EXCIPIENTES

4. FORMA FARMACÉUTICA Y CONTENIDO DEL ENVASE

cápsula dura

7 x 1 cápsula dura

21 x 1 cápsula dura

5. FORMA Y VÍA(S) DE ADMINISTRACIÓN

Leer el prospecto antes de utilizar este medicamento.

Vía oral

6. ADVERTENCIA ESPECIAL DE QUE EL MEDICAMENTO DEBE MANTENERSE FUERA DE LA VISTA Y DEL ALCANCE DE LOS NIÑOS

Mantener fuera de la vista y del alcance de los niños.

7. OTRA(S) ADVERTENCIA(S) ESPECIAL(ES), SI ES NECESARIO

ADVERTENCIA: Riesgo de graves defectos congénitos. No utilizar durante el embarazo o la lactancia. Debe seguir el Programa de Prevención de Embarazo de Lenalidomida.

8. FECHA DE CADUCIDAD

CAD

9. CONDICIONES ESPECIALES DE CONSERVACIÓN

10. PRECAUCIONES ESPECIALES DE ELIMINACIÓN DEL MEDICAMENTO NO UTILIZADO Y DE LOS MATERIALES DERIVADOS DE SU USO, CUANDO CORRESPONDA

11. NOMBRE Y DIRECCIÓN DEL TITULAR DE LA AUTORIZACIÓN DE COMERCIALIZACIÓN

KRKA, d.d., Novo mesto, Šmarješka cesta 6, 8501 Novo mesto, Eslovenia

12. NÚMERO(S) DE AUTORIZACIÓN DE COMERCIALIZACIÓN

7 x 1 cápsula dura: EU/1/20/1520/013
21 x 1 cápsula dura: EU/1/20/1520/014

13. NÚMERO DE LOTE

Lote

14. CONDICIONES GENERALES DE DISPENSACIÓN

15. INSTRUCCIONES DE USO

16. INFORMACIÓN EN BRAILLE

Lenalidomida Krka d.d. Novo mesto 25 mg

17. IDENTIFICADOR ÚNICO - CÓDIGO DE BARRAS 2D

Incluido el código de barras 2D que lleva el identificador único.

18. IDENTIFICADOR ÚNICO - INFORMACIÓN EN CARACTERES VISUALES

PC
SN
NN

INFORMACIÓN MÍNIMA A INCLUIR EN BLÍSTERS O TIRAS

BLÍSTER

1. NOMBRE DEL MEDICAMENTO

Lenalidomida Krka d.d. Novo mesto 25 mg cápsulas duras EFG

lenalidomida

2. NOMBRE DEL TITULAR DE LA AUTORIZACIÓN DE COMERCIALIZACIÓN

KRKA

3. FECHA DE CADUCIDAD

CAD

4. NÚMERO DE LOTE

Lote

5. OTROS

1. Doblar y rasgar
2. Despegar

Lun
Mar
Mie
Jue
Vie
Sab
Dom

B. PROSPECTO

Prospecto: información para el paciente

Lenalidomida Krka d.d. Novo mesto 2,5 mg cápsulas duras EFG
Lenalidomida Krka d.d. Novo mesto 5 mg cápsulas duras EFG
Lenalidomida Krka d.d. Novo mesto 7,5 mg cápsulas duras EFG
Lenalidomida Krka d.d. Novo mesto 10 mg cápsulas duras EFG
Lenalidomida Krka d.d. Novo mesto 15 mg cápsulas duras EFG
Lenalidomida Krka d.d. Novo mesto 20 mg cápsulas duras EFG
Lenalidomida Krka d.d. Novo mesto 25 mg cápsulas duras EFG
lenalidomida

Lea todo el prospecto detenidamente antes de empezar a tomar este medicamento, porque contiene información importante para usted.

- Conserve este prospecto, ya que puede tener que volver a leerlo.
- Si tiene alguna duda, consulte a su médico o farmacéutico.
- Este medicamento se le ha recetado solamente a usted, y no debe dárselo a otras personas aunque tengan los mismos síntomas que usted, ya que puede perjudicarles.
- Si experimenta efectos adversos, consulte a su médico o farmacéutico, incluso si se trata de efectos adversos que no aparecen en este prospecto. Ver sección 4.

Contenido del prospecto

1. Qué es Lenalidomida Krka d.d. Novo mesto y para qué se utiliza
2. Qué necesita saber antes de empezar a tomar Lenalidomida Krka d.d. Novo mesto
3. Cómo tomar Lenalidomida Krka d.d. Novo mesto
4. Posibles efectos adversos
5. Conservación de Lenalidomida Krka d.d. Novo mesto
6. Contenido del envase e información adicional

1. Qué es Lenalidomida Krka d.d. Novo mesto y para qué se utiliza Qué es Lenalidomida Krka d.d. Novo mesto

Lenalidomida Krka d.d. Novo mesto contiene el principio activo “lenalidomida”. Este medicamento pertenece a un grupo de medicamentos que afectan a cómo funciona el sistema inmunitario.

Para qué se utiliza Lenalidomida Krka d.d. Novo mesto

Lenalidomida Krka d.d. Novo mesto se utiliza en adultos para:

- Mieloma múltiple
- Linfoma folicular

Mieloma múltiple

El mieloma múltiple es un tipo de cáncer que afecta a un tipo concreto de glóbulos blancos de la sangre, que se llaman células plasmáticas. Estas células se acumulan en la médula ósea y se multiplican, pasando a estar fuera de control. Esto puede dañar los huesos y los riñones.

El mieloma múltiple por lo general no tiene cura. Sin embargo, se pueden reducir mucho los signos y síntomas o pueden desaparecer durante un periodo de tiempo. A esto se le llama “remisión”.

Mieloma de nuevo diagnóstico: en pacientes que se han sometido a un trasplante de médula ósea

Lenalidomida Krka d.d. Novo mesto se utiliza como tratamiento de mantenimiento después de recuperarse de manera adecuada tras un trasplante de médula ósea.

Mieloma múltiple de nuevo diagnóstico: en pacientes que no se puedan tratar con un trasplante de médula ósea

Lenalidomida Krka d.d. Novo mesto se toma con otros medicamentos, entre ellos:

- un medicamento de quimioterapia llamado “bortezomib”;

- un antiinflamatorio llamado “dexametasona”;
- un medicamento de quimioterapia llamado “melfalán”; y
- un inmunosupresor llamado “prednisona”.

Tomará estos medicamentos al comenzar el tratamiento y luego continuará tomando Lenalidomida Krka d.d. Novo mesto solo.

Si tiene 75 años o más o tiene problemas de riñón de moderados a graves, su médico le controlará cuidadosamente antes de iniciar el tratamiento.

Mieloma múltiple: en pacientes tratados anteriormente

Lenalidomida Krka d.d. Novo mesto se toma junto con un antiinflamatorio llamado “dexametasona”.

Lenalidomida Krka d.d. Novo mesto puede frenar el empeoramiento de los signos y síntomas del mieloma múltiple. También ha demostrado retrasar la reaparición del mieloma múltiple tras el tratamiento.

Linfoma folicular (LF)

El LF es un cáncer de crecimiento lento que afecta a los linfocitos B. Estos son un tipo de glóbulos blancos que ayudan al organismo a combatir las infecciones. Cuando una persona sufre LF puede almacenar demasiados de estos linfocitos B en la sangre, la médula ósea, los nódulos linfáticos y el bazo.

Lenalidomida Krka d.d. Novo mesto se utiliza con otro medicamento llamado “rituximab” para el tratamiento de pacientes adultos que han recibido tratamiento previo para el linfoma folicular.

Cómo actúa Lenalidomida Krka d.d. Novo mesto

Lenalidomida Krka d.d. Novo mesto actúa afectando al sistema inmunitario del organismo y atacando directamente al cáncer. Actúa de diversas formas:

- detiene el desarrollo de las células cancerosas;
- detiene el crecimiento de los vasos sanguíneos en el cáncer;
- estimula parte del sistema inmunitario para que ataque a las células cancerosas.

2. Qué necesita saber antes de empezar a tomar Lenalidomida Krka d.d. Novo mesto

Debe leer el prospecto de todos los medicamentos que vaya a tomar en combinación con Lenalidomida Krka d.d. Novo mesto antes de empezar el tratamiento con Lenalidomida Krka d.d. Novo mesto.

No tome Lenalidomida Krka d.d. Novo mesto

- si está embarazada, cree que podría estar embarazada o tiene intención de quedarse embarazada, **ya que se espera que Lenalidomida Krka d.d. Novo mesto sea perjudicial para el feto** (ver sección 2, “Embarazo, lactancia y anticoncepción: información para mujeres y hombres”);
- si puede quedarse embarazada, a menos que siga todas las medidas necesarias para evitarlo (ver sección 2, “Embarazo, lactancia y anticoncepción: información para mujeres y hombres”). Si puede quedarse embarazada, su médico anotará con cada receta que se han tomado todas las medidas necesarias y le proporcionará esta confirmación;
- si es alérgico a lenalidomida o a alguno de los demás componentes de este medicamento (incluidos en la sección 6). Si cree que puede ser alérgico, consulte a su médico.

Si alguna de estas condiciones es aplicable a usted, no tome Lenalidomida Krka d.d. Novo mesto. En caso de duda, consulte a su médico.

Advertencias y precauciones

Consulte a su médico, farmacéutico o enfermero antes de empezar a tomar Lenalidomida Krka d.d. Novo mesto si:

- ha tenido alguna vez coágulos de sangre; durante el tratamiento, tiene un mayor riesgo de presentar

- coágulos de sangre en las venas y en las arterias;
- tiene algún signo de infección, como tos o fiebre;
- tiene o ha tenido previamente una infección viral, especialmente infección por hepatitis B, varicela zóster o VIH. En caso de duda, consulte a su médico. El tratamiento con Lenalidomida Krka d.d. Novo mesto puede hacer que el virus se vuelva activo de nuevo, en los pacientes portadores del virus. Esto da lugar a la reaparición de la infección. Su médico debe comprobar si ha tenido alguna vez una infección por hepatitis B;
- tiene problemas de riñón; su médico puede ajustarle la dosis de Lenalidomida Krka d.d. Novo mesto;
- ha tenido un ataque al corazón, alguna vez ha tenido un coágulo de sangre, o si fuma, tiene la tensión arterial alta o los niveles de colesterol altos;
- ha tenido una reacción alérgica mientras utilizaba talidomida (otro medicamento que se utiliza para tratar el mieloma múltiple), como por ejemplo erupción cutánea, picor, hinchazón, mareos o problemas respiratorios;
- ha experimentado en el pasado una combinación de cualquiera de los síntomas siguientes: erupción generalizada, enrojecimiento de la piel, temperatura corporal alta, síntomas de tipo gripal, aumento de las enzimas hepáticas, anomalías en la sangre (eosinofilia), nódulos linfáticos engrosados (son signos de una reacción cutánea grave llamada reacción al fármaco con eosinofilia y síntomas sistémicos, que también se conoce como síndrome DRESS por sus siglas en inglés o síndrome de hipersensibilidad al fármaco) (ver también sección 4 “Posibles efectos adversos”).

Si alguna de las alteraciones anteriores es aplicable a usted, informe a su médico, farmacéutico o enfermero antes de empezar el tratamiento.

En cualquier momento, durante o después del tratamiento, informe a su médico o enfermero inmediatamente si presenta:

- visión borrosa, pérdida de la visión o visión doble, dificultad para hablar, debilidad en un brazo o una pierna, un cambio en la forma de caminar o problemas de equilibrio, entumecimiento persistente, disminución de la sensibilidad o pérdida de sensibilidad, pérdida de memoria o confusión. Todos ellos pueden ser síntomas de una enfermedad cerebral grave y potencialmente mortal conocida como leucoencefalopatía multifocal progresiva (LMP). Si tiene alguno de estos síntomas antes de empezar el tratamiento con Lenalidomida Krka d.d. Novo mesto, informe a su médico si observa algún cambio en estos síntomas.
- falta de aire, cansancio, mareo, dolor en el pecho, latido cardíaco más rápido o hinchazón en las piernas o los tobillos. Estos pueden ser síntomas de una afección grave conocida como hipertensión pulmonar (ver sección 4).

Análisis y pruebas

Antes de iniciar el tratamiento con Lenalidomida Krka d.d. Novo mesto y durante el mismo, le harán análisis de sangre con regularidad. Esto se debe a que Lenalidomida Krka d.d. Novo mesto puede causar una disminución de las células de la sangre que ayudan a luchar contra las infecciones (glóbulos blancos) y de las que participan en la coagulación (plaquetas).

Su médico le solicitará que le hagan un análisis de sangre:

- antes del tratamiento;
- cada semana, durante las 8 primeras semanas de tratamiento;
- posteriormente, por lo menos cada mes.

Puede que se le evalúe para detectar signos de problemas cardiopulmonares antes y durante el tratamiento con lenalidomida.

Para pacientes con LF que tomen Lenalidomida Krka d.d. Novo mesto

Su médico le solicitará que le hagan un análisis de sangre:

- antes del tratamiento;
- cada semana durante las primeras 3 semanas (1 ciclo) de tratamiento;
- a continuación, cada 2 semanas en los ciclos 2 a 4 (ver sección 3 “Ciclo de tratamiento” para obtener más información).
- después de esto se hará al comienzo de cada ciclo y al menos cada mes.

Su médico puede comprobar si tiene una cantidad total de tumor alta en el cuerpo, incluida la médula ósea. Esto podría dar lugar a una enfermedad en la que los tumores se descomponen y producen niveles inusuales de sustancias químicas en la sangre que, a su vez, pueden originar insuficiencia renal (esta enfermedad se llama “síndrome de lisis tumoral”).

Su médico puede examinarle para comprobar si se han producido cambios en su piel, tales como manchas rojas o erupciones cutáneas.

Su médico puede ajustar la dosis de Lenalidomida Krka d.d. Novo mesto o interrumpir su tratamiento, dependiendo de los resultados de sus análisis de sangre y de su estado general. Si es un paciente de nuevo diagnóstico, su médico puede evaluar también su tratamiento en función de su edad y de otras afecciones que ya tenga.

Donación de sangre

No debe donar sangre durante el tratamiento ni durante al menos 7 días después del final del tratamiento.

Niños y adolescentes

No está recomendado el uso de Lenalidomida Krka d.d. Novo mesto en niños y adolescentes menores de 18 años.

Personas de edad avanzada y personas con problemas renales

Si tiene 75 años o más o tiene problemas renales de moderados a graves, su médico le examinará detenidamente antes de iniciar el tratamiento.

Otros medicamentos y Lenalidomida Krka d.d. Novo mesto

Informe a su médico o enfermero si está tomando, ha tomado recientemente o pudiera tener que tomar cualquier otro medicamento. Esto se debe a que Lenalidomida Krka d.d. Novo mesto puede afectar a la forma en que funcionan otros medicamentos. Además, algunos medicamentos pueden afectar a la forma en que funciona Lenalidomida Krka d.d. Novo mesto

En concreto, informe a su médico o enfermero si está tomando alguno de los siguientes medicamentos:

- algunos medicamentos que se utilizan para prevenir el embarazo, tales como los anticonceptivos orales, ya que pueden dejar de funcionar;
- algunos medicamentos que se utilizan para problemas de corazón, tales como la digoxina;
- algunos medicamentos que se utilizan para adelgazar la sangre, tales como la warfarina.

Embarazo, lactancia y anticoncepción: información para mujeres y hombres

Embarazo

Mujeres que toman Lenalidomida Krka d.d. Novo mesto

- No debe tomar Lenalidomida Krka d.d. Novo mesto si está embarazada, ya que se espera que sea perjudicial para el feto.
- No se debe quedar embarazada mientras toma Lenalidomida Krka d.d. Novo mesto. Por lo tanto, tiene que usar métodos anticonceptivos eficaces si existe la posibilidad de que pueda quedarse embarazada (ver “Anticoncepción”).
- Si se queda embarazada durante el tratamiento con Lenalidomida Krka d.d. Novo mesto, debe interrumpir el tratamiento e informar inmediatamente a su médico.

Hombres que toman Lenalidomida Krka d.d. Novo mesto

- Si su pareja se queda embarazada mientras usted toma Lenalidomida Krka d.d. Novo mesto, debe informar inmediatamente a su médico. Es recomendable que su pareja solicite consejo médico.
- Usted también debe utilizar métodos anticonceptivos efectivos (ver “Anticoncepción”).

Lactancia

No debe dar el pecho mientras tome Lenalidomida Krka d.d. Novo mesto, ya que se desconoce si

Lenalidomida Krka d.d. Novo mesto pasa a la leche materna.

Anticoncepción

Para las mujeres que toman Lenalidomida Krka d.d. Novo mesto

Antes de comenzar el tratamiento, pregunte a su médico si tiene la capacidad de quedarse embarazada, aunque crea que esto es poco probable.

Si puede quedarse embarazada:

- le harán pruebas de embarazo bajo supervisión médica (antes de cada tratamiento, al menos cada 4 semanas durante el tratamiento y durante al menos 4 semanas después de finalizar el tratamiento) excepto que se haya confirmado el cierre de las trompas de Falopio para que los óvulos no lleguen al útero (ligadura de trompas);

Y

- debe usar métodos anticonceptivos efectivos desde al menos 4 semanas antes de iniciar el tratamiento, durante el tratamiento y hasta al menos 4 semanas después de finalizar el tratamiento. Su médico le aconsejará sobre los métodos anticonceptivos más adecuados.

Para los hombres que toman Lenalidomida Krka d.d. Novo mesto

Lenalidomida Krka d.d. Novo mesto pasa al semen humano. Si su pareja está embarazada o puede quedarse embarazada y no utiliza ningún método anticonceptivo eficaz, usted debe utilizar preservativos durante el tratamiento y hasta al menos 7 días después de finalizar el tratamiento, incluso si se ha sometido a una vasectomía.

Conducción y uso de máquinas

No conduzca ni utilice máquinas si se siente mareado, cansado, adormilado, tiene vértigo o visión borrosa después de tomar Lenalidomida Krka d.d. Novo mesto.

3. Cómo tomar Lenalidomida Krka d.d. Novo mesto

Lenalidomida Krka d.d. Novo mesto se lo debe administrar un profesional sanitario con experiencia en el tratamiento del mieloma múltiple o LF.

- Cuando Lenalidomida Krka d.d. Novo mesto se utiliza para el tratamiento del mieloma múltiple en pacientes que no se pueden tratar con un trasplante de médula ósea o se han sometido a otros tratamientos antes, se toma con otros medicamentos (ver sección 1 “Para qué se utiliza Lenalidomida Krka d.d. Novo mesto”).
- Cuando Lenalidomida Krka d.d. Novo mesto se utiliza para el tratamiento del mieloma múltiple en pacientes que han recibido un trasplante de médula ósea, se toma solo.
- Cuando Lenalidomida Krka d.d. Novo mesto se utiliza para el tratamiento del linfoma folicular, se toma con otro medicamento llamado “rituximab”.

Siga exactamente las instrucciones de administración de Lenalidomida Krka d.d. Novo mesto indicadas por su médico. En caso de duda, consulte a su médico o farmacéutico.

Si está tomando Lenalidomida Krka d.d. Novo mesto junto con otros medicamentos, debe consultar el prospecto de esos otros medicamentos para obtener información adicional sobre su uso y sus efectos.

Ciclo de tratamiento

Lenalidomida Krka d.d. Novo mesto se toma ciertos días durante el periodo de 3 semanas (21 días).

- Un “ciclo de tratamiento” consta de 21 días.
- Dependiendo del día del ciclo, tomará uno o más medicamentos. Sin embargo, algunos días no tomará ningún medicamento.
- Después de terminar cada ciclo de 21 días, debe comenzar un nuevo “ciclo” durante los siguientes 21 días.

O

Lenalidomida Krka d.d. Novo mesto se toma ciertos días durante el periodo de 4 semanas (28 días).

- Un “ciclo de tratamiento” consta de 28 días.
- Dependiendo del día del ciclo, tomará uno o más medicamentos. Sin embargo, algunos días no tomará ningún medicamento.
- Después de terminar cada ciclo de 28 días, debe comenzar un nuevo “ciclo” durante los siguientes 28 días.

Cuánto Lenalidomida Krka d.d. Novo mesto tomar

Antes de comenzar el tratamiento, su médico le indicará:

- qué cantidad de Lenalidomida Krka d.d. Novo mesto debe tomar;
- qué cantidad de los otros medicamentos debe tomar junto con Lenalidomida Krka d.d. Novo mesto, en su caso;
- qué días del ciclo de tratamiento debe tomar cada medicamento.

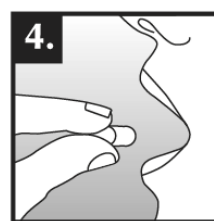
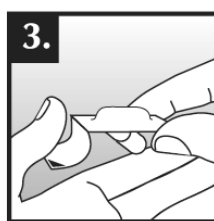
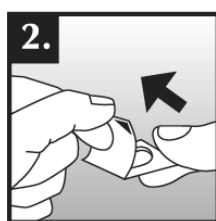
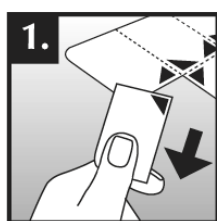
Cómo y cuándo tomar Lenalidomida Krka d.d. Novo mesto

- Trague las cápsulas enteras, preferiblemente con agua.
- No rompa, abra ni mastique las cápsulas. En el caso de que el polvo de una cápsula rota de Lenalidomida Krka d.d. Novo mesto entre en contacto con la piel, lave la piel de forma inmediata y cuidadosa con agua y jabón.
- Los profesionales sanitarios, cuidadores y familiares se deben poner guantes desechables cuando manipulen el blíster o la cápsula. Posteriormente, se deben quitar los guantes con cuidado para evitar la exposición cutánea, introducirlos en una bolsa de plástico de polietileno sellable y eliminarlos de acuerdo con los requisitos locales. A continuación, se deben lavar bien las manos con agua y jabón. Las mujeres embarazadas o que sospechen que puedan estarlo no deben manipular el blíster ni la cápsula.
- Las cápsulas pueden tomarse con o sin alimentos.
- Debe tomar Lenalidomida Krka d.d. Novo mesto aproximadamente a la misma hora en los días programados.

Toma de este medicamento

Para sacar la cápsula del blíster:

1. Sostenga el blíster por los bordes y separe un alveolo del blíster del resto del blíster rasgando suavemente a lo largo de las perforaciones que lo rodean.
2. Levante el borde de la capa de aluminio y quítelo por completo.
3. Inclíne la cápsula hacia su mano.
4. Trague la cápsula entera, preferiblemente con agua.



Duración del tratamiento con Lenalidomida Krka d.d. Novo mesto

Lenalidomida Krka d.d. Novo mesto se toma en ciclos de tratamiento, cada ciclo dura 21 o 28 días (ver “Ciclo de tratamiento” más arriba). Debe continuar los ciclos de tratamiento hasta que su médico le comunique que interrumpa el tratamiento.

Si toma más Lenalidomida Krka d.d. Novo mesto del que debe

Si toma más Lenalidomida Krka d.d. Novo mesto del que le han recetado, informe inmediatamente a su médico.

Si olvidó tomar Lenalidomida Krka d.d. Novo mesto

Si olvida tomar Lenalidomida Krka d.d. Novo mesto a su hora habitual y:

- han transcurrido menos de 12 horas: tome la cápsula inmediatamente;

- han transcurrido más de 12 horas: no tome la cápsula. Tome la próxima cápsula al día siguiente a la hora habitual.

Si tiene cualquier otra duda sobre el uso de este medicamento, pregunte a su médico o farmacéutico.

4. Posibles efectos adversos

Al igual que todos los medicamentos, este medicamento puede producir efectos adversos, aunque no todas las personas los sufran.

Si experimenta alguno de los siguientes efectos adversos graves, interrumpa el tratamiento con Lenalidomida Krka d.d. Novo mesto y acuda a un médico inmediatamente, porque podría requerir tratamiento médico de urgencia:

- Urticaria, erupciones, hinchazón de los ojos, boca o cara, dificultad para respirar o picor, que pueden ser síntomas de tipos graves de reacciones alérgicas llamadas angioedema y reacción anafiláctica
- Reacción alérgica grave que puede comenzar como una erupción en una zona, pero se extiende produciendo una pérdida importante de piel por todo el cuerpo (síndrome de Stevens-Johnson y/o necrólisis epidérmica tóxica).
- Erupción generalizada, temperatura corporal alta, aumento de las enzimas hepáticas, anomalías en la sangre (eosinofilia), nódulos linfáticos engrosados y efectos sobre otros órganos del cuerpo (reacción al fármaco con eosinofilia y síntomas sistémicos, que también se conoce como síndrome DRESS o síndrome de hipersensibilidad al fármaco). Ver también sección 2.

Consulte inmediatamente a su médico si nota cualquiera de los siguientes efectos adversos graves:

- Fiebre, escalofríos, dolor de garganta, tos, úlceras bucales o cualquier otro síntoma de infección incluyendo en el torrente sanguíneo (sepsis)
- Hemorragia (sangrado) o hematoma (moratón) no debidos a una lesión
- Dolor en el pecho (torácico) o en las piernas
- Dificultad respiratoria
- Dolor óseo, dolor muscular, confusión o cansancio que pueden deberse a niveles altos de calcio en la sangre

Lenalidomida Krka d.d. Novo mesto puede reducir el número de glóbulos blancos que combaten las infecciones y también de las células de la sangre que ayudan a coagular la sangre (plaquetas), lo que puede provocar trastornos hemorrágicos como sangrados de nariz y moratones. Lenalidomida Krka d.d. Novo mesto también puede causar coágulos de sangre en las venas (trombosis).

Otros efectos adversos

Es importante señalar que un número reducido de pacientes puede desarrollar otros tipos de cáncer, y es posible que este riesgo aumente con el tratamiento con Lenalidomida Krka d.d. Novo mesto. Por lo tanto, su médico debe evaluar cuidadosamente los beneficios y los riesgos al recetarle Lenalidomida Krka d.d. Novo mesto.

Efectos adversos **muy frecuentes** (pueden afectar a más de 1 de cada 10 personas):

- Una disminución del número de glóbulos rojos lo que puede producir anemia que da lugar a cansancio y debilidad
- Erupción cutánea, picor
- Calambres musculares, debilidad muscular, dolor muscular, molestias musculares, dolor óseo, dolor de las articulaciones, dolor de espalda, dolor en las extremidades
- Hinchazón generalizada que incluye hinchazón de los brazos y las piernas
- Debilidad, cansancio
- Fiebre y síntomas seudogripales que incluyen fiebre, dolor muscular, dolor de cabeza, dolor de oídos, tos y escalofríos
- Entumecimiento, hormigueo o sensación de escozor en la piel, dolores de manos o pies, mareos,

- temblor
- Disminución del apetito, cambios en el sabor de las cosas
- Aumento del dolor, tamaño del tumor o enrojecimiento alrededor del tumor
- Pérdida de peso
- Estreñimiento, diarrea, náuseas, vómitos, dolor de estómago, acidez de estómago
- Niveles bajos de potasio o calcio y/o sodio en la sangre
- Funcionamiento de la tiroides menor del que debería ser
- Dolor de piernas (que podría ser un síntoma de trombosis), dolor de pecho o dificultad respiratoria (que podría ser un síntoma de coágulos de sangre en los pulmones, llamado embolia pulmonar)
- Infecciones de todo tipo, incluidas la infección de los senos paranasales que rodean la nariz (sinusitis), infección del pulmón y de las vías respiratorias altas
- Dificultad respiratoria
- Visión borrosa
- Opacidad del ojo (cataratas)
- Problemas renales que incluyen riñones que no funcionan correctamente o que no son capaces de mantener un funcionamiento normal
- Resultados anómalos en las pruebas hepáticas
- Valores altos en los resultados de las pruebas hepáticas
- Cambios en una proteína de la sangre que puede producir hinchazón de las arterias (vasculitis)
- Aumento de los niveles de azúcar en la sangre (diabetes)
- Disminución de los valores de azúcar en sangre
- Dolor de cabeza
- Sangrado nasal
- Piel seca
- Depresión, cambios en el estado de ánimo, dificultad para dormir
- Tos
- Bajada de la tensión arterial
- Una sensación vaga de malestar en el cuerpo, sentirse mal
- Inflamación dolorosa de la boca, sequedad de boca
- Deshidratación

Efectos adversos **frecuentes** (pueden afectar hasta 1 de cada 10 personas):

- Destrucción de glóbulos rojos (anemia hemolítica)
- Ciertos tipos de tumores de la piel
- Sangrado de las encías, estómago o intestinos
- Aumento de la tensión, latido cardíaco lento, rápido o irregular
- Aumento de la cantidad de una sustancia que se libera tras la destrucción normal o anormal de los glóbulos rojos
- Aumento de un tipo de proteína que indica inflamación en el organismo
- Oscurecimiento del color de la piel; cambio de color de la piel como resultado de un sangrado interno, normalmente causado por hematomas; inflamación de la piel causada por la acumulación de sangre; hematoma
- Aumento del ácido úrico en la sangre
- Erupciones cutáneas, enrojecimiento de la piel, piel agrietada, descamación o exfoliación de la piel, urticaria
- Aumento de la sudoración, sudoración nocturna
- Dificultad al tragar, dolor de garganta, dificultad para mantener la calidad de la voz o cambios en la voz
- Goteo nasal
- Fuerte aumento o disminución en la cantidad de orina frente a lo habitual o incapacidad de controlar la micción
- Sangre en la orina
- Dificultad respiratoria especialmente al tumbarse (que podría ser un síntoma de insuficiencia cardíaca)
- Dificultad para tener una erección.
- Ictus, desmayo, vértigo (trastorno del oído interno que provoca la sensación de que todo da vueltas),

- pérdida temporal del conocimiento
- Dolor en el pecho que se extiende a brazos, cuello, mandíbula, espalda o estómago, sensación de sudoración y falta de aire, náuseas o vómitos, que pueden ser síntomas de un ataque al corazón (infarto de miocardio)
- Debilidad muscular, falta de energía
- Dolor cervical, dolor en el pecho
- Escalofríos
- Hinchazón de las articulaciones
- Flujo biliar del hígado más lento o bloqueado
- Niveles bajos de fosfato o magnesio en la sangre
- Dificultad para hablar
- Daño hepático
- Alteración del equilibrio, dificultad de movimientos
- Sordera, pitidos en los oídos (tinnitus)
- Dolor en nervios, sensación anormal y desagradable, especialmente al tocar
- Exceso de hierro en el organismo
- Sed
- Confusión
- Dolor dental
- Caída que puede causar lesiones

Efectos adversos **poco frecuentes** (pueden afectar hasta 1 de cada 100 personas):

- Hemorragia en el interior del cráneo
- Problemas circulatorios
- Pérdida de la visión
- Pérdida del deseo sexual (libido)
- Expulsión de grandes cantidades de orina con dolor de huesos y debilidad, que pueden ser síntomas de un trastorno renal (síndrome de Fanconi)
- Pigmentación amarilla en la piel, en las mucosas o en los ojos (ictericia), heces de color pálido, orina de color oscuro, picor de piel, erupción cutánea, dolor o hinchazón del estómago; éstos pueden ser síntomas de daño en el hígado (insuficiencia hepática)
- Dolor de estómago, hinchazón abdominal o diarrea, que pueden ser síntomas de una inflamación del intestino grueso (llamada colitis o tiflitis)
- Daño en las células de los riñones (llamado necrosis rubular renal)
- Cambios en el color de la piel, sensibilidad a la luz solar
- Síndrome de lisis tumoral – se pueden producir complicaciones metabólicas durante el tratamiento del cáncer y algunas veces incluso sin tratamiento. Estas complicaciones se producen como consecuencia de los productos de descomposición de las células tumorales que mueren y pueden incluir: cambios en la bioquímica sanguínea, niveles altos de potasio, fósforo, ácido úrico y niveles bajos de calcio que, por tanto, generan cambios en la función renal y el ritmo cardíaco, crisis convulsivas y, algunas veces, la muerte.
- Aumento de la presión arterial dentro de los vasos sanguíneos que irrigan los pulmones (hipertensión pulmonar).

Efectos adversos **de frecuencia no conocida** (no puede estimarse a partir de los datos disponibles):

- Dolor repentino, o leve que empeora en la parte superior del estómago y/o espalda, que dura varios días, posiblemente acompañado de náuseas, vómitos, fiebre y un pulso rápido. Estos síntomas pueden deberse a una inflamación del páncreas.
- Silbidos o pitidos al respirar, dificultad respiratoria o tos seca, que pueden ser síntomas causados por una inflamación del tejido de los pulmones.
- Se han observado casos raros de degradación muscular (dolor, debilidad o hinchazón muscular) que pueden dar lugar a problemas de riñón (rabdomiólisis), algunos de ellos cuando se administra Lenalidomida Krka d.d. Novo mesto con una estatina (un tipo de medicamento para reducir el colesterol).
- Una enfermedad que afecta a la piel producida por la inflamación de los vasos sanguíneos pequeños, acompañada de dolor en las articulaciones y fiebre (vasculitis leucocitoclástica).

- Rotura de la pared del estómago o del intestino. Esto puede dar lugar a una infección muy grave. Informe a su médico si tiene dolor de estómago fuerte, fiebre, náuseas, vómitos, sangre en las heces o cambios en los hábitos intestinales.
- Infecciones virales, que incluyen herpes zóster (también conocido como la “culebrilla”, una enfermedad viral que produce una erupción cutánea dolorosa con ampollas) y la reaparición de la infección por hepatitis B (que puede producir un amarilleamiento de la piel y de los ojos, orina de color marrón oscuro, dolor de estómago en el lado derecho, fiebre y náuseas o sensación de estar enfermo).
- Rechazo de trasplante de órganos sólidos (tales como riñón, corazón).

Comunicación de efectos adversos

Si experimenta cualquier tipo de efecto adverso, consulte a su médico o farmacéutico, incluso si se trata de posibles efectos adversos que no aparecen en este prospecto. También puede comunicarlos directamente a través del **sistema nacional de notificación incluido en el [Apéndice V](#)**. Mediante la comunicación de efectos adversos usted puede contribuir a proporcionar más información sobre la seguridad de este medicamento.

5. Conservación de Lenalidomida Krka d.d. Novo mesto

Mantener este medicamento fuera de la vista y del alcance de los niños.

No utilice este medicamento después de la fecha de caducidad que aparece en el envase después de CAD. La fecha de caducidad es el último día del mes que se indica.

Este medicamento no requiere condiciones especiales de conservación.

Los medicamentos no se deben tirar por los desagües ni a la basura. Pregunte a su farmacéutico cómo deshacerse de los envases y de los medicamentos que ya no necesita. De esta forma, ayudará a proteger el medio ambiente.

6. Contenido del envase e información adicional

Composición de Lenalidomida Krka d.d. Novo mesto

- El principio activo es lenalidomida. Cada cápsula dura contiene hidrocloreto hidrato de lenalidomida equivalente a 2,5 mg, 5 mg, 7,5 mg, 10 mg, 15 mg, 20 mg o 25 mg de lenalidomida.
- Los demás componentes del contenido de la cápsula son manitol (E421), celulosa microcristalina (E460), almidón de maíz pregelatinizado, ácido tartárico (E334) y dibehenato de glicerol.
- Los demás componentes en la cubierta de la cápsula son:
Lenalidomida Krka d.d. Novo mesto 2,5 mg cápsulas duras:
hipromelosa, carragenina (E407), cloruro de potasio (E508), dióxido de titanio (E171), óxido de hierro amarillo (E172), indigotina (E132), tinta de impresión (shellac (E904), óxido de hierro negro (E172)).

Lenalidomida Krka d.d. Novo mesto 5 mg cápsulas duras:

Hipromelosa, carragenina (E407), cloruro de potasio (E508), dióxido de titanio (E171), indigotina (E132), tinta de impresión (shellac (E904), óxido de hierro negro (E172)).

Lenalidomida Krka d.d. Novo mesto 7,5 mg cápsulas duras:

hipromelosa, carragenina (E407), cloruro de potasio (E508), dióxido de titanio (E171), óxido de hierro amarillo (E172), óxido de hierro rojo (E172), óxido de hierro negro (E172), tinta de impresión (shellac (E904), povidona, dióxido de titanio (E171)).

Lenalidomida Krka d.d. Novo mesto 10 mg cápsulas duras:

hipromelosa, carragenina (E407), cloruro de potasio (E508), dióxido de titanio (E171), óxido de hierro amarillo (E172), óxido de hierro rojo (E172), óxido de hierro negro (E172), indigotina (E132), tinta de impresión (shellac (E904), povidona, dióxido de titanio (E171)).

Lenalidomida Krka d.d. Novo mesto 15 mg cápsulas duras:

hipromelosa, carragenina (E407), cloruro de potasio (E508), dióxido de titanio (E171), óxido de hierro amarillo (E172), óxido de hierro rojo (E172), óxido de hierro negro (E172), indigotina (E132), tinta de impresión (shellac (E904), óxido de hierro negro (E172)).

Lenalidomida Krka d.d. Novo mesto 20 mg cápsulas duras:

hipromelosa, carragenina (E407), cloruro de potasio (E508), dióxido de titanio (E171), óxido de hierro amarillo (E172), indigotina (E132), tinta de impresión (shellac (E904), óxido de hierro negro (E172)).

Lenalidomida Krka d.d. Novo mesto 25 mg cápsulas duras:

hipromelosa, carragenina (E407), cloruro de potasio (E508), dióxido de titanio (E171), óxido de hierro amarillo (E172), óxido de hierro rojo (E172), óxido de hierro negro (E172), tinta de impresión (shellac (E904), povidona, dióxido de titanio (E171)).

Aspecto del producto y contenido del envase

Lenalidomida Krka d.d. Novo mesto 2,5 mg cápsulas duras (cápsulas):

La tapa de la cápsula es verde, el cuerpo de la cápsula es verde y lleva impresa la marca negra 2.5. La cápsula contiene un polvo de color blanco a blanco amarillento o blanco marronáceo. Tamaño de la cápsula dura: 4, longitud 14 ± 1 mm.

Lenalidomida Krka d.d. Novo mesto 5 mg cápsulas duras (cápsulas):

La tapa de la cápsula es azul, el cuerpo de la cápsula es azul y lleva impresa la marca negra 5. La cápsula contiene un polvo de color blanco a blanco amarillento o blanco marronáceo. Tamaño de la cápsula dura: 2, longitud 18 ± 1 mm.

Lenalidomida Krka d.d. Novo mesto 7,5 mg cápsulas duras (cápsulas):

La tapa de la cápsula es marrón, el cuerpo de la cápsula es marrón y lleva impresa la marca blanca 7.5. La cápsula contiene un polvo de color blanco a blanco amarillento o blanco marronáceo. Tamaño de la cápsula dura: 1, longitud 19 ± 1 mm.

Lenalidomida Krka d.d. Novo mesto 10 mg cápsulas duras (cápsulas):

La tapa de la cápsula es verde, el cuerpo de la cápsula es marrón y lleva impresa la marca blanca 10. La cápsula contiene un polvo de color blanco a blanco amarillento o blanco marronáceo. Tamaño de la cápsula dura: 0, longitud 21 ± 1 mm.

Lenalidomida Krka d.d. Novo mesto 15 mg cápsulas duras (cápsulas):

La tapa de la cápsula es marrón, el cuerpo de la cápsula es azul y lleva impresa la marca negra 15. La cápsula contiene un polvo de color blanco a blanco amarillento o blanco marronáceo. Tamaño de la cápsula dura: 2, longitud 18 ± 1 mm.

Lenalidomida Krka d.d. Novo mesto 20 mg cápsulas duras (cápsulas):

La tapa de la cápsula es verde, el cuerpo de la cápsula es azul y lleva impresa la marca negra 20. La cápsula contiene un polvo de color blanco a blanco amarillento o blanco marronáceo. Tamaño de la cápsula dura: 1, longitud 19 ± 1 mm.

Lenalidomida Krka d.d. Novo mesto 25 mg cápsulas duras (cápsulas):

La tapa de la cápsula es marrón, el cuerpo de la cápsula es marrón y lleva impresa la marca blanca 25. La cápsula contiene un polvo de color blanco a blanco amarillento o blanco marronáceo. Tamaño de la cápsula dura: 0, longitud 21 ± 1 mm.

Lenalidomida Krka d.d. Novo mesto está disponible en cajas que contienen 7 x 1 o 21 x 1 cápsula dura en blísteres despegables precortados unidosis.

Puede que solamente estén comercializados algunos tamaños de envases.

Titular de la autorización de comercialización

KRKA, d.d., Novo mesto, Šmarješka cesta 6, 8501 Novo mesto, Eslovenia

Responsable de la fabricación

KRKA, d.d., Novo mesto, Šmarješka cesta 6, 8501 Novo mesto, eslovenia

KRKA – FARMA d.o.o., V. Holjevca 20/E, 10450 Jastrebarsko, Croacia

TAD Pharma GmbH, Heinz-Lohmann-Straße 5, 27472 Cuxhaven, Alemania

Pueden solicitar más información respecto a este medicamento dirigiéndose al representante local del titular de la autorización de comercialización:

België/Belgique/Belgien

KRKA Belgium, SA.

Tél/Tel: + 32 (0) 487 50 73 62

Lietuva

UAB KRKA Lietuva

Tel: + 370 5 236 27 40

България

КРКА България ЕООД

Тел.: + 359 (02) 962 34 50

Luxembourg/Luxemburg

KRKA Belgium, SA.

Tél/Tel: + 32 (0) 487 50 73 62 (BE)

Česká republika

KRKA ČR, s.r.o.

Tel: + 420 (0) 221 115 150

Magyarország

KRKA Magyarország Kereskedelmi Kft.

Tel.: + 36 (1) 355 8490

Danmark

KRKA Sverige AB

Tlf: + 46 (0)8 643 67 66 (SE)

Malta

E. J. Busuttil Ltd.

Tel: + 356 21 445 885

Deutschland

TAD Pharma GmbH

Tel: + 49 (0) 4721 606-0

Nederland

KRKA Belgium, SA.

Tel: + 32 (0) 487 50 73 62 (BE)

Eesti

KRKA, d.d., Novo mesto Eesti filiaal

Tel: + 372 (0) 6 671 658

Norge

KRKA Sverige AB

Tlf: + 46 (0)8 643 67 66 (SE)

Ελλάδα

KRKA ΕΛΛΑΣ ΕΠΕ

Τηλ: + 30 2100101613

Österreich

KRKA Pharma GmbH, Wien

Tel: + 43 (0)1 66 24 300

España

KRKA Farmacéutica, S.L.

Tel: + 34 911 61 03 80

Polska

KRKA-POLSKA Sp. z o.o.

Tel.: + 48 (0)22 573 7500

France

KRKA France Eurl

Tél: + 33 (0)1 57 40 82 25

Portugal

KRKA Farmacéutica, Sociedade Unipessoal Lda.

Tel: + 351 (0)21 46 43 650

Hrvatska

KRKA - FARMA d.o.o.

Tel: + 385 1 6312 100

România

KRKA Romania S.R.L., Bucharest

Tel: + 4 021 310 66 05

Ireland

KRKA Pharma Dublin, Ltd.
Tel: + 353 1 413 3710

Ísland

LYFIS ehf.
Sími: + 354 534 3500

Italia

KRKA Farmaceutici Milano S.r.l.
Tel: + 39 02 3300 8841

Κύπρος

KI.PA. (PHARMACAL) LIMITED
Τηλ: + 357 24 651 882

Latvija

KRKA Latvija SIA
Tel: + 371 6 733 86 10

Slovenija

KRKA, d.d., Novo mesto
Tel: + 386 (0) 1 47 51 100

Slovenská republika

KRKA Slovensko, s.r.o.
Tel: + 421 (0) 2 571 04 501

Suomi/Finland

KRKA Finland Oy
Puh/Tel: + 358 20 754 5330

Sverige

KRKA Sverige AB
Tel: + 46 (0)8 643 67 66 (SE)

United Kingdom (Northern Ireland)

KRKA Pharma Dublin, Ltd.
Tel: + 353 1 413 3710

Fecha de la última revisión de este prospecto:**Otras fuentes de información**

La información detallada de este medicamento está disponible en la página web de la Agencia Europea de Medicamentos: <http://www.ema.europa.eu/>.