

## Prospecto: información para el usuario

### Prolasplan 4000 mg polvo y disolvente para solución para perfusión

alfa<sub>1</sub>-antitripsina

#### **Lea todo el prospecto detenidamente antes de empezar a usar este medicamento, porque contiene información importante para usted**

- Conserve este prospecto, ya que puede tener que volver a leerlo.
- Si tiene alguna duda, consulte a su médico, farmacéutico o enfermero.
- Este medicamento se le ha recetado solamente a usted, y no debe dárselo a otras personas aunque tengan los mismos síntomas que usted, ya que puede perjudicarles.
- Si experimenta efectos adversos, consulte a su médico, farmacéutico o enfermero, incluso si se trata de efectos adversos que no aparecen en este prospecto. Ver sección 4.

#### **Contenido del prospecto**

1. Qué es Prolasplan y para qué se utiliza
2. Qué necesita saber antes de empezar a usar Prolasplan
3. Cómo usar Prolasplan
4. Posibles efectos adversos
5. Conservación de Prolasplan
6. Contenido del envase e información adicional

#### **1. Qué es Prolasplan y para qué se utiliza**

Prolasplan contiene alfa<sub>1</sub>-antitripsina y pertenece a un grupo de medicamentos denominados “inhibidores de la proteínasa”.

La alfa<sub>1</sub>-antitripsina es un componente normal de la sangre humana, cuya función consiste en inhibir la actividad de algunos enzimas como las elastasas que puede dañar los pulmones. Cuando hay una deficiencia hereditaria de alfa<sub>1</sub>-antitripsina, hay un desequilibrio entre la alfa<sub>1</sub>-antitripsina y las elastasas. Esto puede llevar a una destrucción progresiva del tejido pulmonar y desarrollar un enfisema pulmonar. El enfisema pulmonar es un agrandamiento anormal del pulmón, acompañado por destrucción del tejido pulmonar.

Prolasplan está indicada para restaurar el equilibrio entre alfa<sub>1</sub>-antitripsina y las elastasas en el pulmón, y en consecuencia, evitar un mayor deterioro en el enfisema pulmonar.

Este medicamento se utiliza como tratamiento crónico en cierto tipo de pacientes con déficit de alfa<sub>1</sub>-antitripsina según es determinado por su médico.

## 2. Qué necesita saber antes de empezar a usar Prolasplan

### No use Prolasplan

- Si es alérgico (hipersensible) a la alfa<sub>1</sub>-antitripsina o a cualquiera de los demás componentes de este medicamento (incluidos en la sección 6).
- Si tiene déficit de unas inmunoglobulinas determinadas, conocidas como IgA, ya que pueden desarrollarse reacciones alérgicas graves que pueden desembocar, incluso, en shock anafiláctico.

### Advertencias y precauciones

- Consulte a su médico, farmacéutico o enfermero antes de empezar a usar Prolasplan.
- Comunique a su médico si padece insuficiencia cardíaca grave (fallo cardíaco). Se precisará extremar la precaución, ya que Prolasplan puede producir un aumento transitorio del volumen de sangre.

### Reacciones alérgicas (hipersensibilidad)

Raramente pueden presentarse reacciones de hipersensibilidad a Prolasplan aunque se le hayan administrado previamente inhibidores de alfa<sub>1</sub>-antitripsina humanos y los haya tolerado bien. Su médico le informará acerca de los síntomas de las reacciones alérgicas y le dirá qué debe hacer en caso de que los experimente (ver también la sección 4). Si experimenta cualquier síntoma de una reacción alérgica de hipersensibilidad durante la perfusión del medicamento, advierta a su médico o enfermero de inmediato.

### Información sobre seguridad con respecto al riesgo de infecciones

Para prevenir la transmisión de enfermedades infecciosas debidas al uso de medicamentos derivados de sangre o plasma humanos, se toman medidas estándar que incluyen:

- la selección cuidadosa de los donantes de sangre y plasma para garantizar la exclusión de donantes con riesgo de padecer infecciones,
- el análisis de cada donación y mezcla de plasmas para detectar posibles virus o infecciones
- la inclusión de etapas en el proceso de fabricación para inactivar/eliminar virus.

A pesar de esto, cuando se administran medicamentos derivados de sangre o plasma humano la posibilidad de transmisión de agentes infecciosos no se puede excluir totalmente. Esto también se refiere a virus y otros patógenos emergentes o de naturaleza desconocida.

Estos procedimientos se consideran efectivos frente a virus envueltos, como el virus de la inmunodeficiencia humana (VIH), el virus de la hepatitis B y el de la hepatitis C. Los procedimientos de inactivación/eliminación pueden tener un valor limitado para virus no envueltos tales como el virus de la hepatitis A o el parvovirus B19. La infección por el parvovirus B19 puede tener consecuencias graves en mujeres embarazadas (infección fetal), y en pacientes con inmunodeficiencia o con eritropoyesis aumentada (por ejemplo, en caso de anemia hemolítica).

Si recibe tratamiento crónico con medicamentos derivados de plasma humano (como los inhibidores de proteasas) es recomendable que le vacunen frente a la hepatitis A y B.

Se recomienda encarecidamente que cada vez que se le administre Prolasplan se anote el nombre y el número de lote del medicamento; ello permite hacer un seguimiento de los pacientes que han recibido cada lote de producto.

### Tabaquismo

Dado que la eficacia de Prolasplan se ve comprometida por la presencia de humo de tabaco en los pulmones, se recomienda que los pacientes abandonen el hábito de fumar.

### **Niños y adolescentes**

No hay experiencia sobre el uso de Prolasplan en niños o adolescentes de menos de 18 años de edad.

### **Otros medicamentos y Prolasplan**

No se conocen interacciones entre Prolasplan y otros medicamentos.

Comuníquese a su médico o farmacéutico si está tomando, ha tomado recientemente o podría tener que tomar cualquier otro medicamento.

### **Embarazo y lactancia**

Consulte a su médico o farmacéutico antes de usar un medicamento.

No se dispone de ensayos clínicos controlados sobre el uso de este medicamento durante el embarazo.

Informe a su médico si está embarazada o cree que pueda estarlo.

Se desconoce si Prolasplan pasa a la leche materna, por lo que no debe administrarse a mujeres en periodo de lactancia.

Consulte a su médico si se encuentra en periodo de lactancia.

### **Conducción y uso de máquinas**

No se han observado efectos sobre la capacidad para conducir o utilizar máquinas.

### **Prolasplan contiene sodio**

Prolasplan 4000 mg contiene aproximadamente 441,6 mg de sodio (componente principal de la sal de mesa/para cocinar).

En el caso de un paciente de 75 kg de peso corporal la dosis recomendada equivale al 24,84% de la ingesta diaria máxima de sodio recomendada para un adulto. Consulte a su médico o farmacéutico si se le ha recomendado seguir una dieta baja en sal (sodio).

## **3. Cómo usar Prolasplan**

Siga exactamente las instrucciones de administración de este medicamento indicadas por su médico. En caso de duda, consulte de nuevo a su médico.

El tratamiento con alfa<sub>1</sub>-antitripsina deberá ser realizado o supervisado por médicos especialistas en enfermedad pulmonar obstructiva crónica.

Tras disolver el polvo con el disolvente incluido en el envase, la solución reconstituida debe administrarse por perfusión intravenosa. Un médico especialista en enfermedad pulmonar obstructiva crónica supervisará las primeras perfusiones con este medicamento.

### Dosis

La cantidad de Prolasplan que se le administra se basa en su peso corporal.

Se recomienda administrar una dosis semanal de 60 mg del principio activo por kg de peso corporal (en el caso de un paciente de 75 kg de peso, esta dosis equivale a 180 ml de la solución reconstituida para perfusión y contiene 25 mg de inhibidor de alfa<sub>1</sub>-antitripsina (humana) por ml).

Su médico le indicará la duración de su tratamiento, ya que hasta la fecha no se ha establecido la necesidad de limitar la duración del tratamiento.

Si tiene la impresión de que el efecto de Prolasplan es demasiado fuerte o débil, consulte a su médico.

### Tratamiento domiciliario

Después de las primeras perfusiones, un médico especialista puede decidir que usted es apto para recibir tratamiento domiciliario. El medicamento podrá ser también administrado por un profesional sanitario, pero únicamente tras haber recibido una formación adecuada. Su médico se asegurará de que se proporciona la formación adecuada al profesional sanitario con respecto a:

- cómo preparar y administrar la solución reconstituida para perfusión (ver las instrucciones ilustradas al final de este prospecto),
- cómo mantener el producto estéril (técnicas asépticas de perfusión),
- cómo realizar el registro del tratamiento,
- cómo identificar los efectos adversos, incluidos los síntomas de las reacciones alérgicas y las medidas que deban tomarse en caso de que se manifiesten dichos efectos (ver también la sección 4).

### **Si usa más Prolasplan del que debe**

Hasta la fecha se desconocen los efectos de una sobredosis.

Avise a su médico o profesional sanitario si cree que ha usado más Prolasplan del que debe para que tome las medidas adecuadas.

En caso de sobredosis o administración accidental, consulte inmediatamente a su médico o farmacéutico o llame al Servicio de Información Toxicológica, teléfono 91 562 04 20, indicando el medicamento y la cantidad administrada.

### **Si olvidó usar Prolasplan**

- No administre una dosis doble para compensar la perfusión olvidada.
- Consulte a su médico si debería administrarse la dosis olvidada.

### **Si interrumpe el tratamiento con Prolasplan**

Si se interrumpe el tratamiento con este medicamento, su enfermedad puede empeorar. Consulte a su médico inmediatamente si desea interrumpir el tratamiento con este medicamento.

Si tiene cualquier otra duda sobre el uso de este medicamento, pregunte a su médico, farmacéutico o enfermero.

## **4. Posibles efectos adversos**

Al igual que todos los medicamentos, este medicamento puede producir efectos adversos, aunque no todas las personas los sufren.

Si los efectos adversos se presentan durante la perfusión de Prolasplan, deberá suspender o interrumpir la perfusión, dependiendo de la naturaleza y la gravedad del efecto adverso.

### **Posibles efectos adversos graves**

Raramente pueden presentarse reacciones **de hipersensibilidad** (pueden afectar hasta una de cada 1.000 personas), en algunos casos muy raros estas reacciones pueden presentarse como reacciones de anafilaxia de cualquier tipo (pueden afectar hasta una de cada 10.000 personas), aunque no se hayan experimentado síntomas de alergia en perfusiones anteriores.

Avise a su médico o enfermero **inmediatamente** si observa cualquiera de los siguientes síntomas:

- erupción, sarpullido, picazón,
- dificultad para tragar,
- hinchazón en la cara o la boca,
- enrojecimiento,
- dificultad para respirar (disnea),
- caída de la presión arterial,
- alteración del latido cardíaco,
- escalofríos

Su médico o profesional sanitario decidirá si disminuir o interrumpir la perfusión e iniciar el tratamiento adecuado según sea necesario.

En caso de tratamiento domiciliario **interrumpa la perfusión inmediatamente** y póngase en contacto con su médico o profesional sanitario.

Durante el tratamiento con Prolasplan se han observado los siguientes efectos adversos:

Poco frecuentes (pueden afectar hasta una de cada 100 personas):

- Escalofríos, fiebre, síntomas parecidos a los de la gripe, dolor en el pecho.
- Sarpullido (urticaria).
- Mareo, aturdimiento, dolor de cabeza.
- Dificultad para respirar (disnea).
- Erupciones cutáneas.
- Náuseas.
- Dolor en las articulaciones (artralgia).

Raros (pueden afectar hasta una de cada 1.000 personas):

- Reacciones alérgicas.
- Pulso rápido (taquicardia).
- Tensión arterial baja (hipotensión).
- Tensión arterial alta (hipertensión).
- Dolor de espalda.

Muy raros (pueden afectar hasta una de cada 10.000 personas):

- Shock anafiláctico.

### **Comunicación de efectos adversos**

Si experimenta cualquier tipo de efecto adverso, consulte a su médico, farmacéutico o enfermero, incluso si se trata de posibles efectos adversos que no aparecen en este prospecto. También puede comunicarlos directamente a través del Sistema Español de Farmacovigilancia de Medicamentos de Uso Humano: [www.notificaRAM.es](http://www.notificaRAM.es). Mediante la comunicación de efectos adversos usted puede contribuir a proporcionar más información sobre la seguridad de este medicamento.

### **5. Conservación de Prolasplan**

No conservar a temperatura superior a 25°C. No congelar.

No refrigerar la solución después de su reconstitución. La solución reconstituida debe utilizarse siempre en las 3 horas siguientes a su preparación. El producto no utilizado debe desecharse.

Mantener este medicamento fuera de la vista y del alcance de los niños.

No utilice este medicamento después de la fecha de caducidad que aparece en la etiqueta del vial y en la caja.

Los medicamentos no se deben tirar por los desagües ni a la basura. Pregunte a su farmacéutico cómo deshacerse de los envases y de los medicamentos que ya no necesita. De esta forma, ayudará a proteger el medio ambiente.

## **6. Contenido del envase e información adicional**

### **Composición de Prolasplan**

- El principio activo es alfa<sub>1</sub>-antitripsina humana (derivada de sangre o plasma humano).
- Los demás componentes son cloruro de sodio, dihidrógeno fosfato de sodio, agua para preparaciones inyectables (disolvente/diluyente).

### **Aspecto del producto y contenido del envase**

Alfa<sub>1</sub>-antitripsina humana es un polvo de color blanco o amarillo pálido o marrón pálido o una masa friable.

Una vez reconstituida con agua para preparaciones inyectables, la solución debe ser entre transparente y ligeramente opalescente, incolora, verde pálido, amarillo pálido o marrón pálido y libre de partículas visibles.

1 ml de la solución reconstituida contiene 25 mg de alfa<sub>1</sub>-antitripsina humana.

La caja de Prolasplan 4000 mg polvo y disolvente para solución para perfusión contiene:

- 1 vial con polvo que contiene 4000 mg de alfa<sub>1</sub>-antitripsina humana.
- 1 vial con 160 ml de disolvente (agua para preparaciones inyectables).
- 1 dispositivo de transferencia para la reconstitución.

### **Titular de la autorización de comercialización y responsable de la fabricación**

Instituto Grifols, S.A.  
Can Guasc, 2 - Parets del Vallès  
08150 Barcelona  
España

### **Fecha de la última revisión de este prospecto: Noviembre 2025**

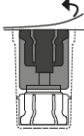
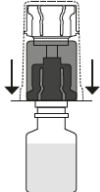
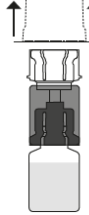
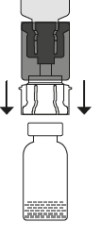
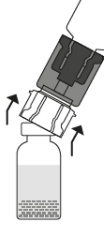
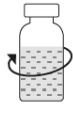
La información detallada de este medicamento está disponible en la página Web de la Agencia Española de Medicamentos y Productos Sanitarios (AEMPS) <http://www.aemps.es/>

---

Esta información está destinada a profesionales sanitarios y a pacientes aptos para tratamiento domiciliario.

### ***Preparación de la solución reconstituida para perfusión:***

1. Emplee condiciones asépticas (limpieza y desinfección) para mantener la esterilidad. Reconstituya el medicamento en una superficie de trabajo plana durante la preparación de la solución.
2. Asegúrese de que los viales de Prolasplan en polvo y de disolvente (agua para preparaciones inyectables estéril) están a temperatura ambiente (20-25°C).
3. Retire la cápsula protectora tanto del vial de Prolasplan como del vial de disolvente y limpie los bordes del cuello y los tapones con una toallita con alcohol. Deje que los tapones de goma se sequen.

<p>4. Abra el envase estéril del dispositivo de transferencia retirando la tapa por completo. No saque el dispositivo de su envoltorio.</p> 	<p>5. Coloque el vial de disolvente en posición vertical sobre la superficie plana y sujételo bien. Sin retirar el envoltorio exterior presione el terminal azul del adaptador de transferencia hacia abajo hasta que la punta perfora el tapón y encaje. Evite girarlo.</p> 	<p>6. Retire el envoltorio transparente del adaptador de transferencia y deséchelo.</p> 
<p>7. Coloque el vial de polvo de Prolasplan en posición vertical sobre la superficie. Gire boca abajo 180° la unidad formada por el adaptador y el vial de disolvente. Empújelo con el terminal transparente/blanco del adaptador recto hacia abajo, sin girarlo, hasta que la punta perfora el tapón y encaje.</p> 	<p>8. Debido al vacío en el vial de polvo, la transferencia de disolvente se iniciará automáticamente. Espere a que se complete la transferencia del disolvente. Retire el adaptador con el vial de disolvente conectado en un ángulo aproximado de 45°.</p> 	<p>9. Gire suavemente el vial de Prolasplan hasta que el polvo se disuelva completamente. No agite para evitar la formación de espuma. No toque el tapón. Administre el producto con una técnica aséptica.</p> 

10. Si es necesario más de un vial de producto para lograr la dosis requerida, repita las instrucciones anteriores utilizando el envase adicional que contiene un nuevo adaptador de transferencia. No reutilice el adaptador.

*La disolución total debe obtenerse en aproximadamente 15 minutos para la presentación de 4000 mg de Prolasplan.*

*Solo deben utilizarse soluciones entre transparentes y ligeramente opalescentes, incoloras, verde pálido, amarillo pálido o marrón pálido y libres de partículas visibles. Prolasplan no debe mezclarse con otras soluciones para perfusión. La solución reconstituida debe usarse siempre dentro de las 3 horas después de su preparación.*

La solución reconstituida debe administrarse mediante perfusión intravenosa lenta, con un equipo de perfusión (no incluido) adecuado. La velocidad de perfusión debe ser inferior a 0,08 ml por kg de peso corporal por minuto (equivalente a 6 ml por minuto para un paciente de 75 kg de peso).